



ІНФОРМАЦІЙНА ДОВІДКА ЩОДО РОЗРАХУНКУ ОБСЯГУ ОСВІТНЬОЇ СУБВЕНЦІЇ НА 2026 РІК

ІЛЛІНІВСЬКА ТГ

Базова інформація про засновника:

Засновник	Іллінівська сільська територіальна громада		
Код бюджету	0550600000		
Область	Донецька	Фактична наповнюваність класів	13,05
Тип	Сільська ТГ	Розрахункова наповнюваність класів	13,0

Для цілей розрахунку освітньої субвенції громада вважається прифронтовою.

З цієї причини тимчасова РНК (ТРНК) на 2026 рік визначається як ФНК з буфером.

Це означає, що фактична наповнюваність класів (ФНК) порівнюється із замороженою РНК 2025 бюджетного року (ЗРНК).

Якщо значення ФНК близьке до ЗРНК (різниця не більше 1), ТРНК дорівнює ФНК.

Якщо ЗРНК набагато менше ФНК, ТРНК стає ФНК-1 (нижній буфер), у протилежному випадку стає ФНК+1 (верхній буфер).

Таким чином, ТРНК завжди знаходиться поруч з ФНК, за винятком того, що ТРНК не може бути менше 10 або більше 27,5.

Для Іллінівської громади ЗРНК дорівнювала 12; ФНК після округлення до половини цілого дорівнює 13.

Допустимі значення ТРНК знаходяться в інтервалі $(ФНК-1; ФНК+1) = (12; 14)$.

Оскільки ЗРНК в межах допустимого інтервалу, ТРНК отримує значення ФНК = 13.

Підсумки розподілу субвенції на 2026 рік:

	К-ть учнів (факт)	К-ть класів (факт)	Сума (тис. грн)	На учня (грн)	На клас (грн)
Учні комунальних ЗЗСО, з них у гірських населених пунктах	574	44	29 528,8	51 444	671 109
у тому числі поділ класів на групи			419,7		
Українознавчий компонент					
Індивідуальні учні - екстернат	146		2 494,7	17 087	
Індивідуальні учні - сімейна форма	1		15,7	15 690	
Індивідуальні учні - ТОТ					
Учні спеціальних ЗЗСО (класів) з них у гірських населених пунктах					
у тому числі поділ класів на групи					
Учні НРЦ, з них у гірських населених пунктах					
Учні класів з вечірньою формою					
Вихованці пансіонів					
Вихованці спеціальних пансіонів					
Вихованці НРЦ					
Асистенти в інклюзивних класах		19	5 204,0		273 896
Учні ЗПО					
Іллінівська ТГ	721	44	37 243,2		

Освітня субвенція, розрахована на весь бюджетний 2026 рік (не є остаточною, оскільки заплановано перерахунок її обсягів на вересень-грудень 2026 року), тис. грн:	37 243,2
Освітня субвенція, виділена на 8 місяців бюджетного 2026 року (68,6%), тис. грн:	25 548,8

Детальний розрахунок обсягу освітньої субвенції для Іллінівської сільської територіальної громади

Коефіцієнти, що застосовуються для даної АТО:

Розрахунок наповнюваність класів	13,0
Коефіцієнт Кіпп для денних ЗЗСО	0,530
Розподіл на одного учня для педагогічних працівників, які не проводять уроки (денні ЗЗСО), грн	7 700
Коефіцієнт Кіпп для вечірніх шкіл	0,530
Розподіл на одного учня, для педагогічних працівників, які не проводять уроки (вечірні школи), грн	7 700
Коефіцієнт поділу класів на групи при вивченні окремих предметів для учнів групи I	1,017
Коефіцієнт поділу класів на групи при вивченні окремих предметів для учнів групи II	1,047
Коефіцієнт скорочення	1,00

Коефіцієнти, що застосовуються для всіх АТО:

Норматив бюджетної забезпеченості (грн)	14 527,5
Річна заробітна плата вчителів з нарахуваннями (тис. грн)	312,7
Річна заробітна плата асистентів вчителів з нарахуваннями (тис. грн)	273,9
Річна заробітна плата керівників ІРЦ з нарахуваннями (тис. грн)	401,4
Річна заробітна плата педпрацівників ІРЦ з нарахуваннями (тис. грн)	349,6
Розрахунок наповнюваність спеціальних класів (також приватних НРЦ)	9,0
Розрахунок наповнюваність класів НРЦ	6,0

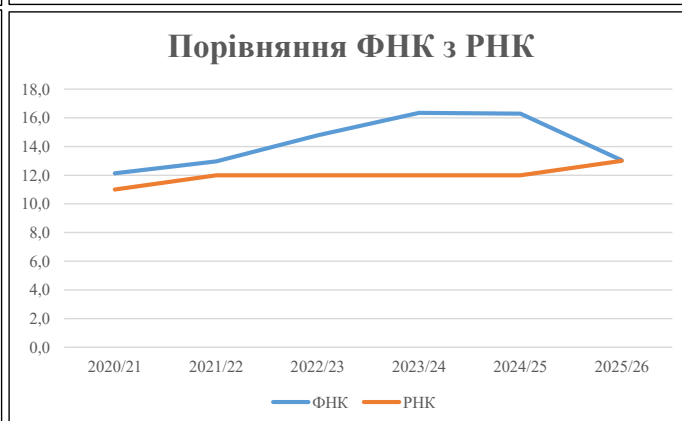
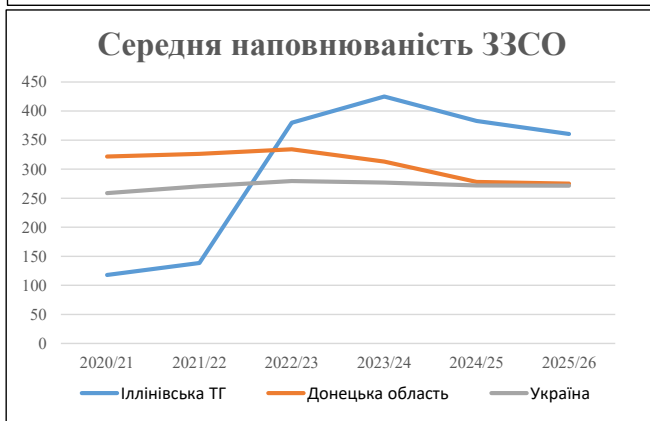
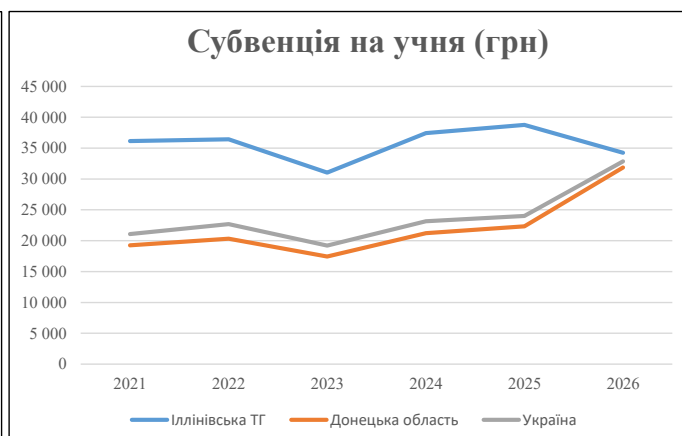
Рівень освіти	Учні	З них учні гірських шкіл			Класи	Розрахунок наповнюваність класу (групи)	Розрахунок класів (групи)	Кіл-ть годин навчального плану	Кіл-ть необхідних годин у тиждень	Кіл-ть ставок	Зарплати вчителів, тис. грн	Розподіл на одного учня, для пед. працівників, які не проводять уроки, грн	Зарплата пед. персоналу, що не проводять уроки, тис. грн	Зарплата гірську місцевість, без поділу на групи, тис. грн	Коефіцієнт поділу класів на групи	Кіл-ть ставок вчителів для поділу класів на групи	Зарплати персоналу, що проводить уроки у групах при події класів, тис. грн	Зарплата пед. персоналу разом (без надбавки за гірську місцевість), тис. грн	Відсоток учнів гірських шкіл	Надбавка для гірської місцевості	Зарплата всього пед. персоналу разом, тис. грн
		гр. 1	гр. 2	гр. 3																	
Як розраховано	Факт	Факт	Факт	Постанова	гр. 1 / гр. 4	Постанова	гр. 5 * гр. 6	гр. 7 / 18	гр. 8 * 14527,51	Постанова	гр. 1 * гр. 10 / 1000	гр. 9 + гр. 11	Постанова	гр. 8 * гр. 13	гр. 14 * 14527,51	гр. 12 + гр. 15	гр. 2 / гр. 1	0,25 * гр. 16 * гр. 17	гр. 16 + гр. 18		
Загальні ЗЗСО																					
Початкова (1-4)	154		13	13,0	12	23	276	15,3	4 794	7 700	1 186	5 980									
Базова (5-9)	275	0	23	13,0	22	32,7	719	40,0	12 496	7 700	2 117	14 613	0,017	1,34		420	29 529				29 529
Старша (10-11)	145		8	13,0	12	35,5	426	23,7	7 400	7 700	1 116	8 516									
Українознавчий компонент																					
Початкова (1-4)	0		0	13,0	0	6	0	0,0	0	7 700	0	0									
Базова (5-9)	0	0	0	13,0	0	8	0	0,0	0	7 700	0	0	0,017	0,00		0	0				0
Старша (10-11)	0		0	13,0	0	14	0	0,0	0	7 700	0	0									
Індивідуальна освіта																					
Екстернат (1-4)	34								445												
Екстернат (5-9)	112	0							2 050									2 495			2 495
Екстернат (10-12)	0								0												
Сімейна форма (1-4)	0								0												
Сімейна форма (5-9)	0	0							0									16			16
Сімейна форма (10-12)	1								16												
TOT (1-4)	0								0												
TOT (5-9)	0	0							0									0			0
TOT (10-12)	0								0												
Спеціальна освіта																					
Початкова (1-4)	0		0	9	0	36															
Базова (5-9)	0	0	0	9	0	36							0,047	0,00		0	0				0
Старша (10-11)	0		0	9	0	36															
Навчально-реабілітаційні центри																					
Початкова (1-4)	0		0	6	0	36				7 700											
Базова (5-9)	0	0	0	6	0	36				7 700			0,047	0,00		0	0				0
Старша (10-11)	0		0	6	0	36				7 700											
Учні, які проживають в пансіонах (кількість ставок = кількість груп * 2)																					
Загальні пансіони	0	0		20	0																0
Спеціальні пансіони	0	0		9	0																0
НРЦ	0	0		6	0																0
Інклюзивні класи (кількість ставок = кількість класів * 1; обсяг субвенції = кількість ставок * 273,9), в колонках А і Б - кількість всіх і гірських інклюзивних класів після агрегації, у колонці Н - відсоток гірських інклюзивних класів																					
Інклюзія	19	0		19				19,0	5 204			5 204									5 204
Вечірня освіта																					
Вечірні школи	0	0	0	16		23															0
Заклади професійної освіти																					
ЗПО	0	0	0	26																	0
Разом	721		44		46		1 421	98,0	32 404		4 420	34 313									37 243,2

Історичні дані щодо учнів комунальних ЗЗСО Іллінівської сільської територіальної громади

Фактичні значення за навчальні роки	2020/21	2021/22	2022/23	2023/24	2024/25	2025/26
Кількість учнів ЗЗСО	825	830	760	850	766	721
ФНК	12,1	13,0	14,8	16,3	16,3	13,0
РНК	11,0	12,0	12,0	12,0	12,0	13,0
Кількість ЗЗСО	7	6	2	2	2	2
Середня наповнюваність ЗЗСО	118	138	380	425	383	361

Дані за бюджетні роки	2021	2022	2023	2024	2025	2026
Обсяг субвенції (тис. грн)	29 815,8	30 237,9	23 589,8	31 824,4	29 694,6	24 689,5
Субвенція на учня (грн)	36 140	36 431	31 039	37 441	38 766	34 243

Зміна за роками	2021/22	2022/23	2023/24	2024/25	2025/26
Учні (%)	0,6%	-8,4%	11,8%	-9,9%	-5,9%
Субвенція (%)	1,4%	-22,0%	34,9%	-6,7%	-16,9%
Субвенція на учня (%)	0,8%	-14,8%	20,6%	3,5%	-11,7%
ФНК	0,84	1,82	1,56	-0,05	-3,25

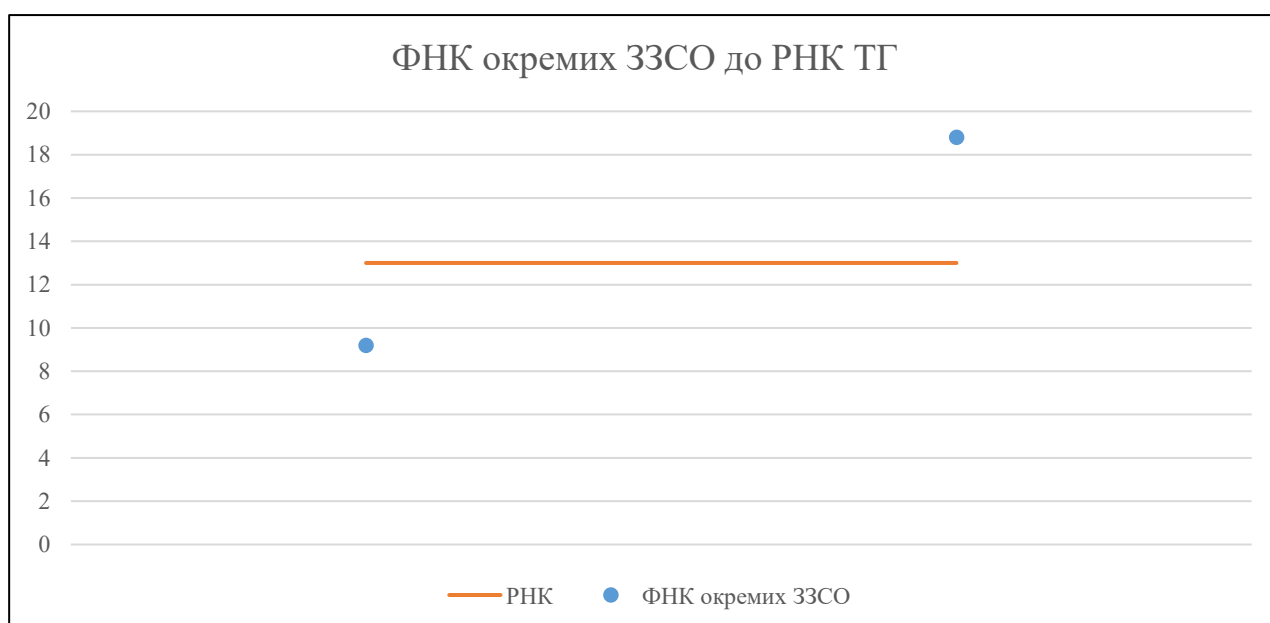


Мережа ЗЗСО Іллінівської сільської територіальної громади

	ЗЗСО		Учні		ФНК
	кількість	відсоток	кількість	відсоток	кількість
Звичайний ЗЗСО	2	100,0%	721	100,0%	16,4
Опорний ЗЗСО					
Філія ЗЗСО					
Загалом	2	100,0%	721	100,0%	13,0

	ЗЗСО		Учні		ФНК
	кількість	відсоток	кількість	відсоток	кількість
ЗЗСО крім спеціальних та НРЦ					
ЗЗСО з ФНК більш ніж 14 (РНК + 1)	1	50,0%	620	86,0%	18,8
ЗЗСО з ФНК від 12 до 14					
ЗЗСО з ФНК менш ніж 12 (РНК - 1)	1	50,0%	101	14,0%	9,2
ЗЗСО без класів					
Загалом (крім спеціальних та НРЦ)	2	100,0%	721	100,0%	13,0

	ЗЗСО		Учні		ФНК
	кількість	відсоток	кількість	відсоток	кількість
Менше 20 учнів					
Від 20 до 50 учнів					
Від 50 до 100 учнів					
Від 100 до 200 учнів	1	50,0%	101	14,0%	9,2
Від 200 до 300 учнів					
Від 300 до 400 учнів					
Від 400 до 600 учнів					
Від 600 до 800 учнів	1	50,0%	620	86,0%	18,8
Від 800 до 1000 учнів					
Від 1000 до 1500 учнів					
Більше 1500 учнів					
Загалом	2	100,0%	721	100,0%	13,0



На графіку ЗЗСО упорядковані за збільшенням наповнюваності

**Перелік закладів загальної середньої освіти Іллінівської сільської територіальної громади
РНК = 13, ФНК = 13,05**

↑	ЗЗСО з ФНК більш ніж 14 (РНК + 1)
↔	ЗЗСО з ФНК від 12 до 14
↓	ЗЗСО з ФНК менш ніж 12 (РНК - 1)
—	ЗЗСО без класів

№ з/п	ID в АІКОМ	Назва ЗЗСО	Факт. ступ.	Статус	ID в АІКОМ опорного ЗЗСО	Кіл-ть учнів	з них за індивід. формою	Кіл-ть класів	ФНК		Включено до розрахунку субвенції
1	8269	Іллінівський ОЗЗСО	I-III	Опорна		620	149	33	18,8	↑	Так
2	8274	Зорянський ЗЗСО	I-III			101	1	11	9,2	↓	Так