



**ІНФОРМАЦІЙНА ДОВІДКА ЩОДО РОЗРАХУНКУ ОБСЯГУ
ОСВІТНЬОЇ СУБВЕНЦІЇ НА 2026 РІК
ДРУЖКІВСЬКА ТГ**

Базова інформація про засновника:

Засновник	<i>Дружківська міська територіальна громада</i>		
Код бюджету	<i>0552000000</i>		
Область	<i>Донецька</i>	Фактична наповнюваність класів	21,94
Тип	<i>Міська ТГ</i>	Розрахункова наповнюваність класів	23,0

Для цілей розрахунку освітньої субвенції громада вважається прифронтовою.

З цієї причини тимчасова РНК (ТРНК) на 2026 рік визначається як ФНК з буфером.

Це означає, що фактична наповнюваність класів (ФНК) порівнюється із замороженою РНК 2025 бюджетного року (ЗРНК).

Якщо значення ФНК близьке до ЗРНК (різниця не більше 1), ТРНК дорівнює ФНК.

Якщо ЗРНК набагато менше ФНК, ТРНК стає ФНК-1 (нижній буфер), у протилежному випадку стає ФНК+1 (верхній буфер).

Таким чином, ТРНК завжди знаходиться поруч з ФНК, за винятком того, що ТРНК не може бути менше 10 або більше 27,5.

Для Дружківської громади ЗРНК дорівнювала 24; ФНК після округлення до половини цілого дорівнює 22.

Допустимі значення ТРНК знаходяться в інтервалі (ФНК-1;ФНК+1) = (21;23).

Оскільки ЗРНК більше 23, ТРНК отримує значення верхнього буфера ФНК+1 = 23.

Підсумки розподілу субвенції на 2026 рік:

	К-ть учнів (факт)	К-ть класів (факт)	Сума (тис. грн)	На учня (грн)	На клас (грн)
Учні комунальних ЗЗСО,	2 677	122	78 098,1	29 174	640 148
<i>з них у гірських населених пунктах</i>					
<i>у тому числі поділ класів на групи</i>			6 286,7		
Українознавчий компонент					
Індивідуальні учні - екстернат	1		15,7	15 690	
Індивідуальні учні - сімейна форма					
Індивідуальні учні - ТОТ					
Учні спеціальних ЗЗСО (класів)					
<i>з них у гірських населених пунктах</i>					
<i>у тому числі поділ класів на групи</i>					
Учні НРЦ,					
<i>з них у гірських населених пунктах</i>					
Учні класів з вечірньою формою					
Вихованці пансіонів					
Вихованці спеціальних пансіонів					
Вихованці НРЦ					
Асистенти в інклюзивних класах		14	3 834,5		273 896
Учні ЗПО					
Дружківська ТГ	2 678	122	81 948,3		

Освітня субвенція, розрахована на весь бюджетний 2026 рік (не є остаточною, оскільки заплановано перерахунок її обсягів на вересень-грудень 2026 року), тис. грн:	81 948,3
Освітня субвенція, виділена на 8 місяців бюджетного 2026 року (68,6%), тис. грн:	56 216,6

Детальний розрахунок обсягу освітньої субвенції для Дружківської міської територіальної громади

Коефіцієнти, що застосовуються для даної АТО:

Розрахункова наповнюваність класів	23,0
Коефіцієнт Кіпп для денних ЗЗСО	0,230
Розподіл на одного учня для педагогічних працівників, які не проводять уроки (денні ЗЗСО), грн	3 341
Коефіцієнт Кіпп для вечірніх шкіл	0,230
Розподіл на одного учня, для педагогічних працівників, які не проводять уроки (вечірні школи), грн	3 341
Коефіцієнт поділу класів на групи при вивченні окремих предметів для учнів групи I	1,100
Коефіцієнт поділу класів на групи при вивченні окремих предметів для учнів групи II	1,047
Коефіцієнт скорочення	1,00

Коефіцієнти, що застосовуються для всіх АТО:

Норматив бюджетної забезпеченості (грн)	14 527,5
Річна заробітна плата вчителів з нарахуваннями (тис. грн)	312,7
Річна заробітна плата асистентів вчителів з нарахуваннями (тис. грн)	273,9
Річна заробітна плата керівників ІРЦ з нарахуваннями (тис. грн)	401,4
Річна заробітна плата педпрацівників ІРЦ з нарахуваннями (тис. грн)	349,6
Розрахункова наповнюваність спеціальних класів (також приватних НРЦ)	9,0
Розрахункова наповнюваність класів НРЦ	6,0

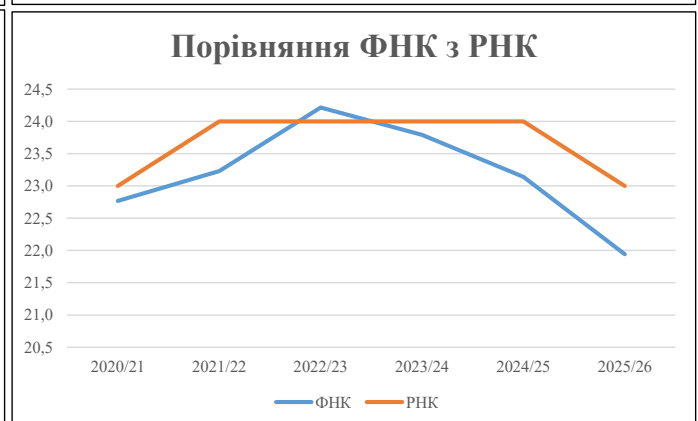
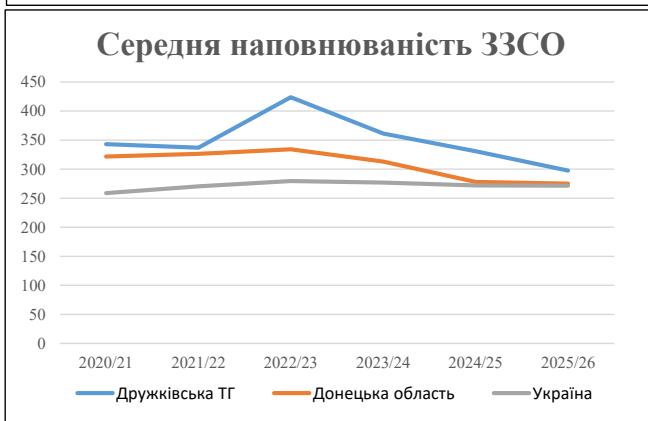
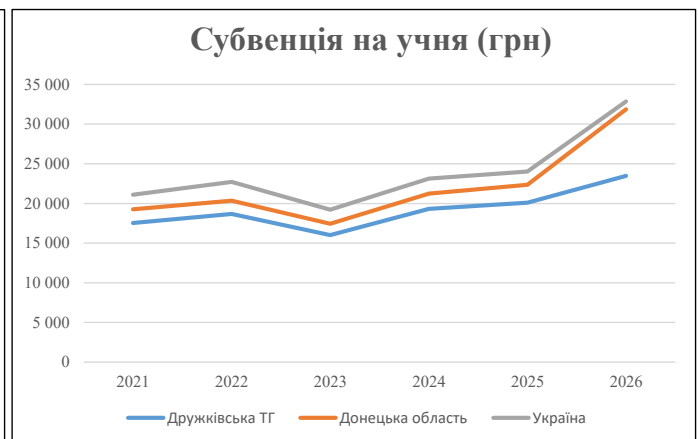
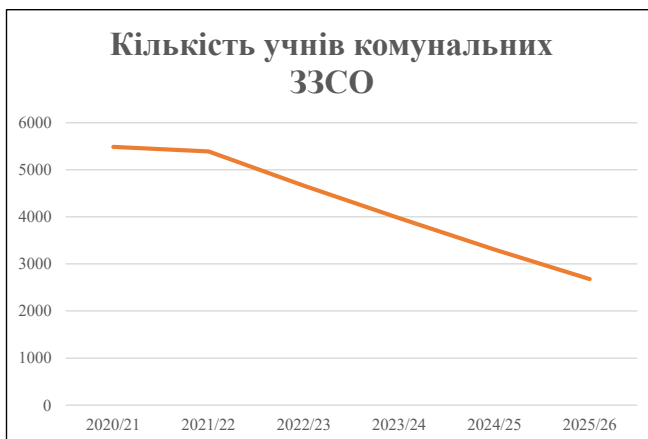
Рівень освіти	Учні	З них учні гірських шкіл			Класи	Розрахункова наповнюваність класу (групи)	Розрахункова к-ть класів (групи)	К-ть годин навчального плану	К-ть годин у тиждень	К-ть необхідних класів	К-ть ставок	Зарплати вчителів, тис. грн	Розподіл на одного учня, для пед. працівників, які не проводять уроки, грн	Зарплата пед. персоналу, що не проводить уроки, тис. грн	Зарплата пед. персоналу, що не проводить уроки, тис. грн	Зарплата пед. персоналу, що не проводить уроки, тис. грн	Зарплата пед. персоналу, що не проводить уроки, тис. грн	Зарплата пед. персоналу, що не проводить уроки, тис. грн	Зарплата пед. персоналу, що не проводить уроки, тис. грн	Зарплата пед. персоналу, що не проводить уроки, тис. грн	Відсоток учнів гірських шкіл	Надбавка для гірської місцевості	Зарплата всього пед. персоналу разом, тис. грн		
		гр. 1	гр. 2	гр. 3																				гр. 4	гр. 5
Як розраховано	Факт	Факт	Факт	Постанова	гр. 1 / гр. 4	Постанова	гр. 5 * гр. 6	гр. 7 / 18	гр. 8 * 14527,51	Постанова	гр. 1 * гр. 10 / 1000	гр. 9 + гр. 11	Постанова	гр. 8 * гр. 13	гр. 14 * 14527,51	гр. 12 + гр. 15	гр. 2 / гр. 1	0,25 * гр. 16 * гр. 17	гр. 16 + гр. 18						
Загальні ЗЗСО																									
Початкова (1-4)	667		35	23,0	29	23	667	37,1	11 586	3 341	2 229	13 814													
Базова (5-9)	1 681	0	75	23,0	74	32,7	2 420	134,4	42 032	3 341	5 617	47 648	0,100	20,11	6 287	78 098								78 098	
Старша (10-11)	329		12	23,0	15	35,5	533	29,6	9 249	3 341	1 099	10 349													
Українознавчий компонент																									
Початкова (1-4)	0		0	23,0	0	6	0	0,0	0	3 341	0	0													
Базова (5-9)	0	0	0	23,0	0	8	0	0,0	0	3 341	0	0	0,100	0,00	0	0								0	
Старша (10-11)	0		0	23,0	0	14	0	0,0	0	3 341	0	0													
Індивідуальна освіта																									
Екстернат (1-4)	0								0																
Екстернат (5-9)	0	0							0																16
Екстернат (10-12)	1								16																
Сімейна форма (1-4)	0								0																
Сімейна форма (5-9)	0	0							0																0
Сімейна форма (10-12)	0								0																
TOT (1-4)	0								0																
TOT (5-9)	0	0							0																0
TOT (10-12)	0								0																
Спеціальна освіта																									
Початкова (1-4)	0		0	9	0	36																			
Базова (5-9)	0	0	0	9	0	36							0,047	0,00	0	0									0
Старша (10-11)	0		0	9	0	36																			
Навчально-реабілітаційні центри																									
Початкова (1-4)	0		0	6	0	36				3 341															
Базова (5-9)	0	0	0	6	0	36				3 341			0,047	0,00	0	0									0
Старша (10-11)	0		0	6	0	36				3 341															
Учні, які проживають в пансіонах (кількість ставок = кількість груп * 2)																									
Загальні пансіони	0	0		20	0																				0
Спеціальні пансіони	0	0		9	0																				0
НРЦ	0	0		6	0																				0
Інклюзивні класи (кількість ставок = кількість класів * 1; обсяг субвенції = кількість ставок * 273,9), в колонках А і Б - кількість всіх і гірських інклюзивних класів після агрегації, у колонці Н - відсоток гірських інклюзивних класів																									
Інклюзія	14	0		14				14,0	3 835					3 835											3 835
Вечірня освіта																									
Вечірні школи	0	0	0	16		23																			0
Заклади професійної освіти																									
ЗПО	0	0	0	26																					0
Разом	2 678		122		118		3 619	215,1	66 717		8 945	75 646													81 948,3

Історичні дані щодо учнів комунальних ЗЗСО Дружківської міської територіальної громади

Фактичні значення за навчальні роки	2020/21	2021/22	2022/23	2023/24	2024/25	2025/26
Кількість учнів ЗЗСО	5 487	5 389	4 662	3 973	3 309	2 678
ФНК	22,8	23,2	24,2	23,8	23,1	21,9
РНК	23,0	24,0	24,0	24,0	24,0	23,0
Кількість ЗЗСО	16	16	11	11	10	9
Середня наповнюваність ЗЗСО	343	337	424	361	331	298

Дані за бюджетні роки	2021	2022	2023	2024	2025	2026
Обсяг субвенції (тис. грн)	96 230,9	100 660,7	74 647,9	76 728,3	66 550,0	62 866,7
Субвенція на учня (грн)	17 538	18 679	16 012	19 312	20 112	23 475

Зміна за роками	2021/22	2022/23	2023/24	2024/25	2025/26
Учні (%)	-1,8%	-13,5%	-14,8%	-16,7%	-19,1%
Субвенція (%)	4,6%	-25,8%	2,8%	-13,3%	-5,5%
Субвенція на учня (%)	6,5%	-14,3%	20,6%	4,1%	16,7%
ФНК	0,46	0,99	-0,43	-0,65	-1,20

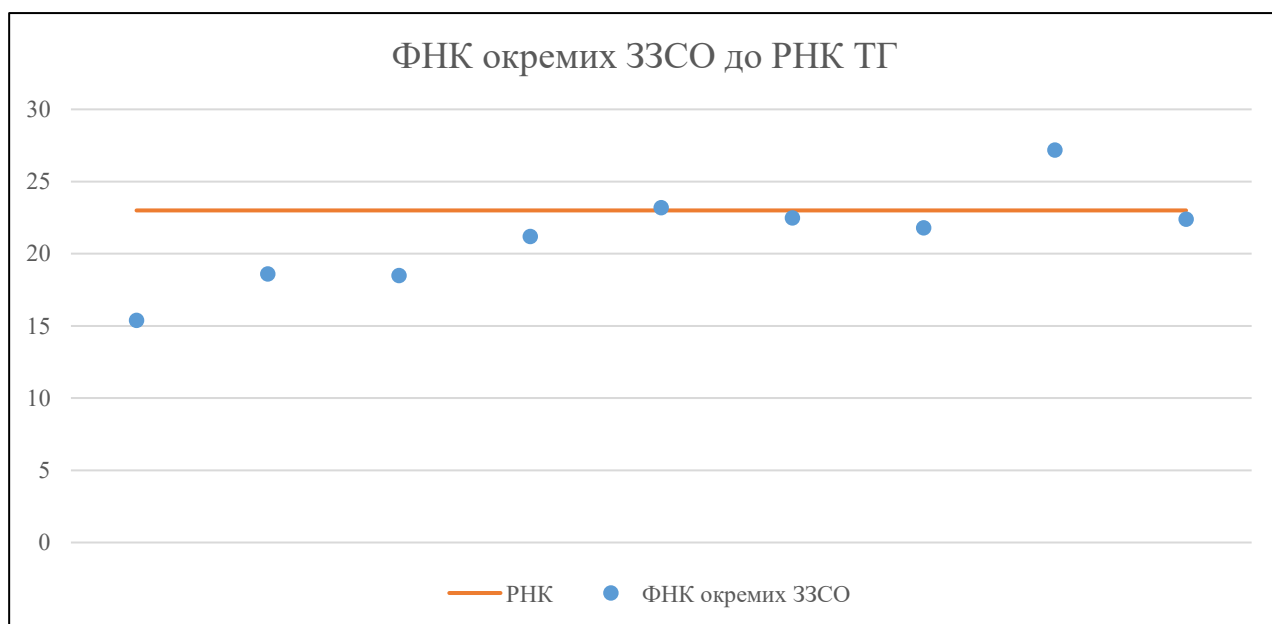


Мережа ЗЗСО Дружківської міської територіальної громади

	ЗЗСО		Учні		ФНК
	кількість	відсоток	кількість	відсоток	кількість
Звичайний ЗЗСО	9	100,0%	2 678	100,0%	22,0
Опорний ЗЗСО					
Філія ЗЗСО					
Загалом	9	100,0%	2 678	100,0%	21,9

	ЗЗСО		Учні		ФНК
	кількість	відсоток	кількість	відсоток	кількість
ЗЗСО крім спеціальних та НРЦ					
ЗЗСО з ФНК більш ніж 24 (РНК + 1)	1	11,1%	381	14,2%	27,2
ЗЗСО з ФНК від 22 до 24	3	33,3%	1 246	46,5%	22,7
ЗЗСО з ФНК менш ніж 22 (РНК - 1)	5	55,6%	1 051	39,2%	19,8
ЗЗСО без класів					
Загалом (крім спеціальних та НРЦ)	9	100,0%	2 678	100,0%	21,9

	ЗЗСО		Учні		ФНК
	кількість	відсоток	кількість	відсоток	кількість
Менше 20 учнів					
Від 20 до 50 учнів					
Від 50 до 100 учнів	1	11,1%	77	2,9%	15,4
Від 100 до 200 учнів	1	11,1%	167	6,2%	18,6
Від 200 до 300 учнів	2	22,2%	436	16,3%	19,8
Від 300 до 400 учнів	4	44,4%	1 437	53,7%	23,6
Від 400 до 600 учнів	1	11,1%	561	20,9%	22,4
Від 600 до 800 учнів					
Від 800 до 1000 учнів					
Від 1000 до 1500 учнів					
Більше 1500 учнів					
Загалом	9	100,0%	2 678	100,0%	21,9



На графіку ЗЗСО упорядковані за збільшенням наповнюваності

Перелік закладів загальної середньої освіти Дружківської міської територіальної громади
РНК = 23, ФНК = 21,94

↑	ЗЗСО з ФНК більш ніж 24 (РНК + 1)
↔	ЗЗСО з ФНК від 22 до 24
↓	ЗЗСО з ФНК менш ніж 22 (РНК - 1)
—	ЗЗСО без класів

№ з/п	ID в АІКОМ	Назва ЗЗСО	Факт. ступ.	Статус	ID в АІКОМ опорного ЗЗСО	Кіл-ть учнів	з них за індивід. формою	Кіл-ть класів	ФНК		Включено до розрахунку субвенції
1	5278	Гімназія Інтелект	II-III			381	1	14	27,2	↑	Так
2	5279	ЗЗСО гімназія №6	I-II			325	1	14	23,2	↔	Так
3	5276	ЗЗСО гімназія №12	I-II			360		16	22,5	↔	Так
4	5271	ЗЗСО гімназія №17	I-II	Опорна		561	13	25	22,4	↔	Так
5	5277	ЗЗСО гімназія №7	I-II			371	3	17	21,8	↓	Так
6	5280	ЗЗСО гімназія №1	I-II			233		11	21,2	↓	Так
7	5283	гімназія №8	I-II			167	2	9	18,6	↓	Так
8	5287	ЗЗСО гімназія №14	I-II			203	2	11	18,5	↓	Так
9	5284	ЗЗСО гімназія №9	II			77		5	15,4	↓	Так