



ІНФОРМАЦІЙНА ДОВІДКА ЩОДО РОЗРАХУНКУ ОБСЯГУ ОСВІТНЬОЇ СУБВЕНЦІЇ НА 2026 РІК

ДОБРОПІЛЬСЬКА ТГ

Базова інформація про засновника:

Засновник	Добропільська міська територіальна громада		
Код бюджету	0551900000		
Область	Донецька	Фактична наповнюваність класів	20,65
Тип	Міська ТГ	Розрахункова наповнюваність класів	21,5

Для цілей розрахунку освітньої субвенції громада вважається прифронтовою.

З цієї причини тимчасова РНК (ТРНК) на 2026 рік визначається як ФНК з буфером.

Це означає, що фактична наповнюваність класів (ФНК) порівнюється із замороженою РНК 2025 бюджетного року (ЗРНК).

Якщо значення ФНК близьке до ЗРНК (різниця не більше 1), ТРНК дорівнює ФНК.

Якщо ЗРНК набагато менше ФНК, ТРНК стає ФНК-1 (нижній буфер), у протилежному випадку стає ФНК+1 (верхній буфер).

Таким чином, ТРНК завжди знаходиться поруч з ФНК, за винятком того, що ТРНК не може бути менше 10 або більше 27,5.

Для Добропільської громади ЗРНК дорівнювала 24,5; ФНК після округлення до половини цілого дорівнює 20,5.

Допустимі значення ТРНК знаходяться в інтервалі (ФНК-1;ФНК+1) = (19,5;21,5).

Оскільки ЗРНК більше 21,5, ТРНК отримує значення верхнього буфера ФНК+1 = 21,5.

Підсумки розподілу субвенції на 2026 рік:

	К-ть учнів (факт)	К-ть класів (факт)	Сума (тис. грн)	На учня (грн)	На клас (грн)
Учні комунальних ЗЗСО, з них у гірських населених пунктах	2 602	126	79 775,1	30 659	633 135
у тому числі поділ класів на групи			4 959,1		
Українознавчий компонент	60	4	648,6	10 810	162 155
Індивідуальні учні - екстернат					
Індивідуальні учні - сімейна форма					
Індивідуальні учні - ТОТ					
Учні спеціальних ЗЗСО (класів) з них у гірських населених пунктах	14	3	2 010,9	143 635	670 297
у тому числі поділ класів на групи			88,2		
Учні НРЦ, з них у гірських населених пунктах					
Учні класів з вечірньою формою					
Вихованці пансіонів					
Вихованці спеціальних пансіонів					
Вихованці НРЦ					
Асистенти в інклюзивних класах		30	8 216,9		273 896
Учні ЗПО					
Добропільська ТГ	2 676	133	90 651,5		

Освітня субвенція, розрахована на весь бюджетний 2026 рік (не є остаточною, оскільки заплановано перерахунок її обсягів на вересень-грудень 2026 року), тис. грн:	90 651,5
Освітня субвенція, виділена на 8 місяців бюджетного 2026 року (68,6%), тис. грн:	62 186,9

Детальний розрахунок обсягу освітньої субвенції для Добропільської міської територіальної громади

Коефіцієнти, що застосовуються для даної АТО:

Розрахункова наповнюваність класів	21,5
Коефіцієнт Кіпп для денних ЗЗСО	0,230
Розподіл на одного учня для педагогічних працівників, які не проводять уроки (денні ЗЗСО), грн	3 341
Коефіцієнт Кіпп для вечірніх шкіл	0,230
Розподіл на одного учня, для педагогічних працівників, які не проводять уроки (вечірні школи), грн	3 341
Коефіцієнт поділу класів на групи при вивченні окремих предметів для учнів групи I	1,075
Коефіцієнт поділу класів на групи при вивченні окремих предметів для учнів групи II	1,047
Коефіцієнт скорочення	1,00

Коефіцієнти, що застосовуються для всіх АТО:

Норматив бюджетної забезпеченості (грн)	14 527,5
Річна заробітна плата вчителів з нарахуваннями (тис. грн)	312,7
Річна заробітна плата асистентів вчителів з нарахуваннями (тис. грн)	273,9
Річна заробітна плата керівників ІРЦ з нарахуваннями (тис. грн)	401,4
Річна заробітна плата педпрацівників ІРЦ з нарахуваннями (тис. грн)	349,6
Розрахункова наповнюваність спеціальних класів (також приватних НРЦ)	9,0
Розрахункова наповнюваність класів НРЦ	6,0

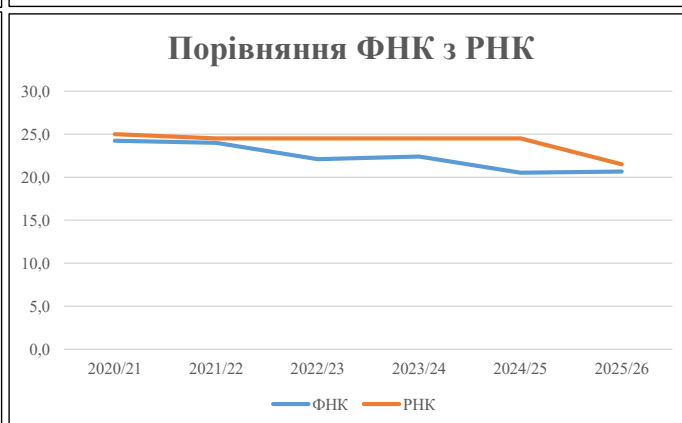
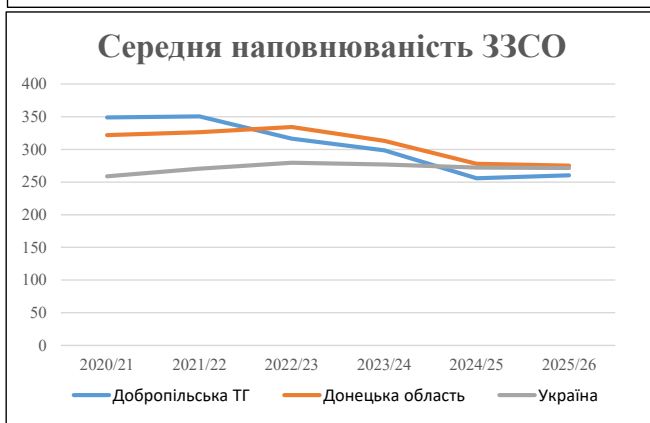
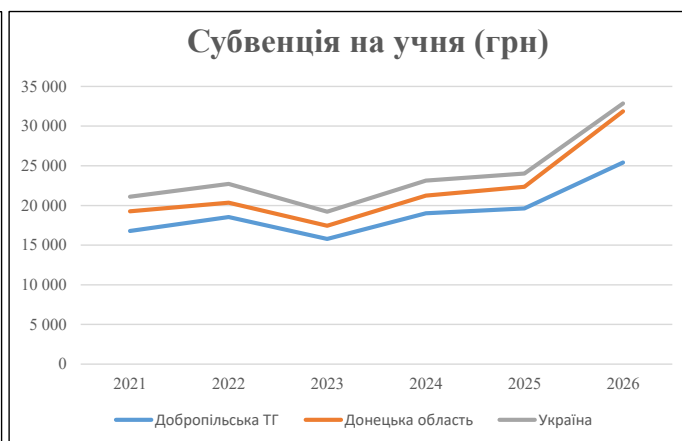
Рівень освіти	Учні	З них учні гірських шкіл			Класи	Розрахункова наповнюваність класу (групи)		Кількість годин навчального плану	Кількість необхідних годин у тиждень	Кількість ставок	Зарплати вчителів, тис. грн	Розподіл на одного учня, для пед. працівників, які не проводять уроки, грн	Зарплата пед. персоналу, що не проводить уроки, тис. грн	Зарплата пед. гірську місцевість, без поділу на групи, тис. грн	Коефіцієнт поділу класів на групи	Кількість ставок вчителів для поділу класів на групи	Зарплати персоналу, що проводить уроки у групах при події класів, тис. грн	Зарплата пед. персоналу разом (без надбавки за гірську місцевість), тис. грн	Відсоток учнів гірських шкіл	Надбавка для гірської місцевості	Зарплата всього пед. персоналу разом, тис. грн	
		гр. 1	гр. 2	гр. 3		гр. 4	гр. 5															гр. 6
Як розраховано	Факт	Факт	Факт	Постанова	гр. 1 / гр. 4	Постанова	гр. 5 * гр. 6	гр. 7 / 18	гр. 8 * 14527,51	Постанова	гр. 1 * гр. 10 / 1000	гр. 9 + гр. 11	Постанова	гр. 8 * гр. 13	гр. 14 * 14527,51	гр. 12 + гр. 15	гр. 2 / гр. 1	0,25 * гр. 16 * гр. 17	гр. 16 + гр. 18			
Загальні ЗЗСО																						
Початкова (1-4)	630		38	21,5	30	23	690	38,3	11 985	3 341	2 105	14 090		0,075	15,86	4 959	79 775					79 775
Базова (5-9)	1 408	0	64	21,5	66	32,7	2 158	119,9	37 488	3 341	4 705	42 192										
Старша (10-11)	564		24	21,5	27	35,5	959	53,3	16 649	3 341	1 885	18 534										
Українознавчий компонент																						
Початкова (1-4)	0		0	21,5	0	6	0	0,0	0	3 341	0	0										
Базова (5-9)	60	0	4	21,5	3	8	24	1,3	417	3 341	200	617		0,075	0,10	31	649					649
Старша (10-11)	0		0	21,5	0	14	0	0,0	0	3 341	0	0										
Індивідуальна освіта																						
Екстернат (1-4)	0								0													0
Екстернат (5-9)	0	0							0													0
Екстернат (10-12)	0								0													0
Сімейна форма (1-4)	0								0													0
Сімейна форма (5-9)	0	0							0													0
Сімейна форма (10-12)	0								0													0
TOT (1-4)	0								0													0
TOT (5-9)	0	0							0													0
TOT (10-12)	0								0													0
Спеціальна освіта																						
Початкова (1-4)	4		1	9	1	36	36	2,0	625	3 341	13	639										
Базова (5-9)	10	0	2	9	2	36	72	4,0	1 251	3 341	33	1 284		0,047	0,28	88	2 011					2 011
Старша (10-11)	0		0	9	0	36																
Навчально-реабілітаційні центри																						
Початкова (1-4)	0		0	6	0	36				3 341												
Базова (5-9)	0	0	0	6	0	36				3 341				0,047	0,00	0	0					0
Старша (10-11)	0		0	6	0	36				3 341												
Учні, які проживають в пансіонах (кількість ставок = кількість груп * 2)																						
Загальні пансіони	0	0		20	0																	0
Спеціальні пансіони	0	0		9	0																	0
НРЦ	0	0		6	0																	0
Інклюзивні класи (кількість ставок = кількість класів * 1; обсяг субвенції = кількість ставок * 273,9), в колонках А і Б - кількість всіх і гірських інклюзивних класів після агрегації, у колонці Н - відсоток гірських інклюзивних класів																						
Інклюзія	30	0		30				30,0	8 217			8 217										8 217
Вечірня освіта																						
Вечірні школи	0	0	0	16		23																0
Заклади професійної освіти																						
ЗПО	0	0	0	26																		0
Разом	2 676		133		129		3 939	247,5	76 632		8 988	85 573										90 651,5

Історичні дані щодо учнів комунальних ЗЗСО Добропільської міської територіальної громади

Фактичні значення за навчальні роки	2020/21	2021/22	2022/23	2023/24	2024/25	2025/26
Кількість учнів ЗЗСО	5 235	5 257	4 746	4 478	3 837	2 602
ФНК	24,2	24,0	22,1	22,4	20,5	20,7
РНК	25,0	24,5	24,5	24,5	24,5	21,5
Кількість ЗЗСО	15	15	15	15	15	10
Середня наповнюваність ЗЗСО	349	350	316	299	256	260

Дані за бюджетні роки	2021	2022	2023	2024	2025	2026
Обсяг субвенції (тис. грн)	87 940,4	97 493,9	74 884,4	85 180,4	75 324,1	66 121,8
Субвенція на учня (грн)	16 799	18 546	15 778	19 022	19 631	25 412

Зміна за роками	2021/22	2022/23	2023/24	2024/25	2025/26
Учні (%)	0,4%	-9,7%	-5,6%	-14,3%	-32,2%
Субвенція (%)	10,9%	-23,2%	13,7%	-11,6%	-12,2%
Субвенція на учня (%)	10,4%	-14,9%	20,6%	3,2%	29,4%
ФНК	-0,23	-1,92	0,31	-1,87	0,13

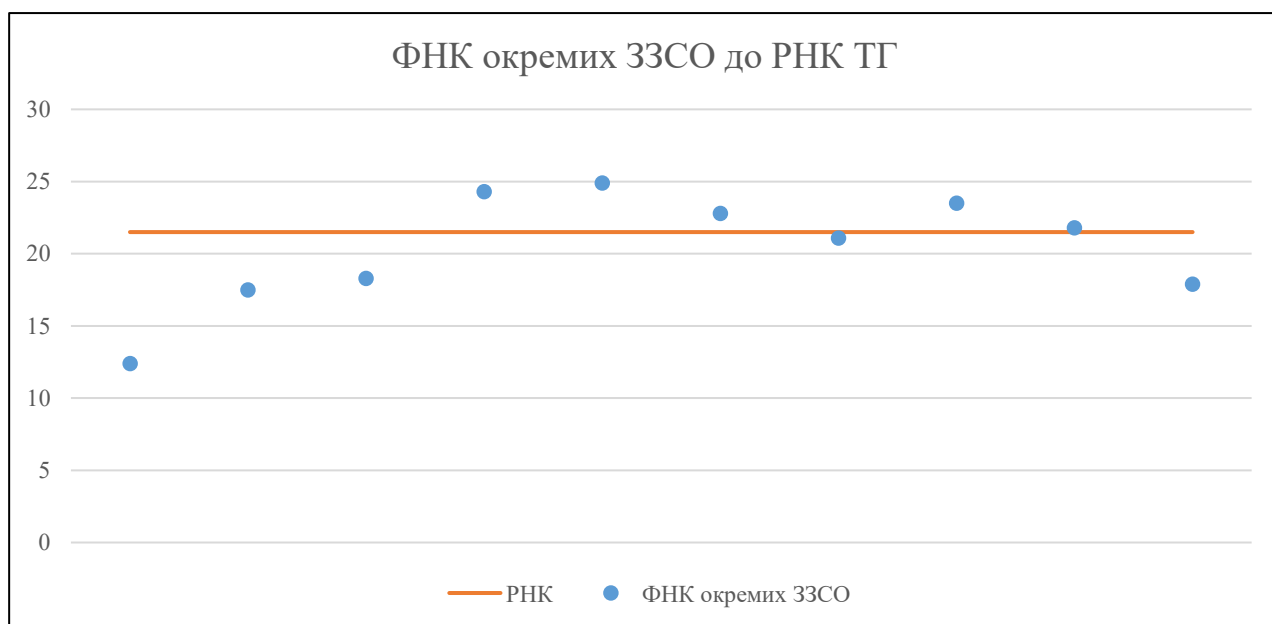


Мережа ЗЗСО Добропільської міської територіальної громади

	ЗЗСО		Учні		ФНК
	кількість	відсоток	кількість	відсоток	кількість
Звичайний ЗЗСО	10	100,0%	2 676	100,0%	20,1
Опорний ЗЗСО					
Філія ЗЗСО					
Загалом	10	100,0%	2 676	100,0%	20,7

	ЗЗСО		Учні		ФНК
	кількість	відсоток	кількість	відсоток	кількість
ЗЗСО крім спеціальних та НРЦ					
ЗЗСО з ФНК більш ніж 22,5 (РНК + 1)	4	40,0%	975	36,4%	23,8
ЗЗСО з ФНК від 20,5 до 22,5	2	20,0%	688	25,7%	21,5
ЗЗСО з ФНК менш ніж 20,5 (РНК - 1)	4	40,0%	1 013	37,9%	16,9
ЗЗСО без класів					
Загалом (крім спеціальних та НРЦ)	10	100,0%	2 676	100,0%	20,7

	ЗЗСО		Учні		ФНК
	кількість	відсоток	кількість	відсоток	кількість
Менше 20 учнів					
Від 20 до 50 учнів					
Від 50 до 100 учнів					
Від 100 до 200 учнів	4	40,0%	653	24,4%	17,6
Від 200 до 300 учнів	2	20,0%	452	16,9%	23,8
Від 300 до 400 учнів	3	30,0%	1 017	38,0%	22,1
Від 400 до 600 учнів	1	10,0%	554	20,7%	17,9
Від 600 до 800 учнів					
Від 800 до 1000 учнів					
Від 1000 до 1500 учнів					
Більше 1500 учнів					
Загалом	10	100,0%	2 676	100,0%	20,7



На графіку ЗЗСО упорядковані за збільшенням наповнюваності

**Перелік закладів загальної середньої освіти Добропільської міської територіальної громади
РНК = 21,5, ФНК = 20,65**

↑	ЗЗСО з ФНК більш ніж 22,5 (РНК + 1)
↔	ЗЗСО з ФНК від 20,5 до 22,5
↓	ЗЗСО з ФНК менш ніж 20,5 (РНК - 1)
—	ЗЗСО без класів

№ з/п	ID в АІКОМ	Назва ЗЗСО	Факт. ступ.	Статус	ID в АІКОМ опорного ЗЗСО	Кіл-ть учнів	з них за індивід. формою	Кіл-ть класів	ФНК		Включено до розрахунку субвенції
1	10067	Добропільський НВК №1	I-III			224	3	9	24,9	↑	Так
2	10068	Добропільський КЗЗСО I-III ступенів №2	I-III			194		8	24,3	↑	Так
3	10076	Білицька ЗОШ №10	I-III			329		14	23,5	↑	Так
4	10071	НВК ЗОШ I-III ступенів - ліцей м.Добропілля	I-III			228		10	22,8	↑	Так
5	10073	НВК №7	I-III			371	5	17	21,8	↔	Так
6	10084	Добропільська ЗОШ №19	I-III			317	2	15	21,1	↔	Так
7	10232	Святогорівська ЗОШ	I-III			183		10	18,3	↓	Так
8	10070	НВК№4 "Спеціалізована школа I-III ст.-ДНЗ"	I-III	Опорна		554	3	31	17,9	↓	Так
9	10074	Білицький КЗЗСО I-II ст.№ 8	I-II			140	1	8	17,5	↓	Так
10	10231	Світлівська ЗОШ	I-III	Опорна		136	4	11	12,4	↓	Так