



## ІНФОРМАЦІЙНА ДОВІДКА ЩОДО РОЗРАХУНКУ ОБСЯГУ ОСВІТНЬОЇ СУБВЕНЦІЇ НА 2026 РІК

### БІЛОЗЕРСЬКА ТГ

#### Базова інформація про засновника:

Засновник	Білозерська міська територіальна громада		
Код бюджету	0551500000		
Область	Донецька	Фактична наповнюваність класів	21,25
Тип	Міська ТГ	Розрахункова наповнюваність класів	22,5

Для цілей розрахунку освітньої субвенції громада вважається прифронтовою.

З цієї причини тимчасова РНК (ТРНК) на 2026 рік визначається як ФНК з буфером.

Це означає, що фактична наповнюваність класів (ФНК) порівнюється із замороженою РНК 2025 бюджетного року (ЗРНК).

Якщо значення ФНК близьке до ЗРНК (різниця не більше 1), ТРНК дорівнює ФНК.

Якщо ЗРНК набагато менше ФНК, ТРНК стає ФНК-1 (нижній буфер), у протилежному випадку стає ФНК+1 (верхній буфер).

Таким чином, ТРНК завжди знаходиться поруч з ФНК, за винятком того, що ТРНК не може бути менше 10 або більше 27,5.

Для Білозерської громади ЗРНК дорівнювала 24,5; ФНК після округлення до половини цілого дорівнює 21,5.

Допустимі значення ТРНК знаходяться в інтервалі (ФНК-1;ФНК+1) = (20,5;22,5).

Оскільки ЗРНК більше 22,5, ТРНК отримує значення верхнього буфера ФНК+1 = 22,5.

#### Підсумки розподілу субвенції на 2026 рік:

	К-ть учнів (факт)	К-ть класів (факт)	Сума (тис. грн)	На учня (грн)	На клас (грн)
Учні комунальних ЗЗСО, з них у гірських населених пунктах	850	40	26 460,0	31 129	661 500
у тому числі поділ класів на групи			2 147,3		
Українознавчий компонент					
Індивідуальні учні - екстернат					
Індивідуальні учні - сімейна форма					
Індивідуальні учні - ТОТ					
Учні спеціальних ЗЗСО (класів) з них у гірських населених пунктах	14	2	1 356,2	96 871	678 094
у тому числі поділ класів на групи			58,8		
Учні НРЦ, з них у гірських населених пунктах					
Учні класів з вечірньою формою					
Вихованці пансіонів					
Вихованці спеціальних пансіонів					
Вихованці НРЦ					
Асистенти в інклюзивних класах		14	3 834,5		273 896
Учні ЗПО					
<b>Білозерська ТГ</b>	<b>864</b>	<b>42</b>	<b>31 650,7</b>		

Освітня субвенція, розрахована на весь бюджетний 2026 рік (не є остаточною, оскільки заплановано перерахунок її обсягів на вересень-грудень 2026 року), тис. грн:	<b>31 650,7</b>
Освітня субвенція, виділена на 8 місяців бюджетного 2026 року (68,6%), тис. грн:	<b>21 712,4</b>

**Детальний розрахунок обсягу освітньої субвенції для Білозерської міської територіальної громади**

**Коефіцієнти, що застосовуються для даної АТО:**

Розрахункова наповнюваність класів	22,5
Коефіцієнт Кіпп для денних ЗЗСО	0,230
Розподіл на одного учня для педагогічних працівників, які не проводять уроки (денні ЗЗСО), грн	3 341
Коефіцієнт Кіпп для вечірніх шкіл	0,230
Розподіл на одного учня, для педагогічних працівників, які не проводять уроки (вечірні школи), грн	3 341
Коефіцієнт поділу класів на групи при вивченні окремих предметів для учнів групи I	1,100
Коефіцієнт поділу класів на групи при вивченні окремих предметів для учнів групи II	1,047
Коефіцієнт скорочення	1,00

**Коефіцієнти, що застосовуються для всіх АТО:**

Норматив бюджетної забезпеченості (грн)	14 527,5
Річна заробітна плата вчителів з нарахуваннями (тис. грн)	312,7
Річна заробітна плата асистентів вчителів з нарахуваннями (тис. грн)	273,9
Річна заробітна плата керівників ІРЦ з нарахуваннями (тис. грн)	401,4
Річна заробітна плата педпрацівників ІРЦ з нарахуваннями (тис. грн)	349,6
Розрахункова наповнюваність спеціальних класів (також приватних НРЦ)	9,0
Розрахункова наповнюваність класів НРЦ	6,0

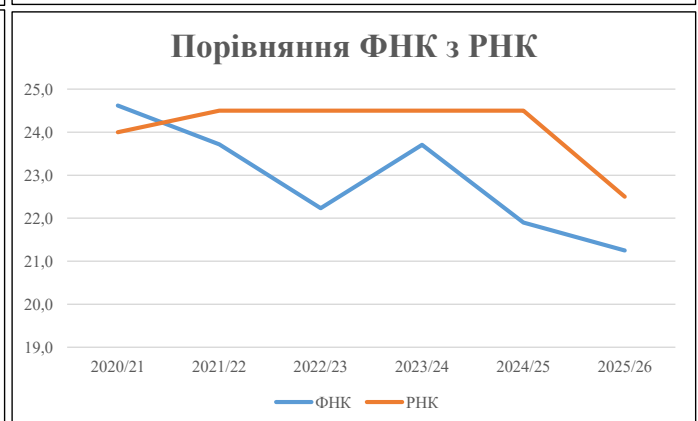
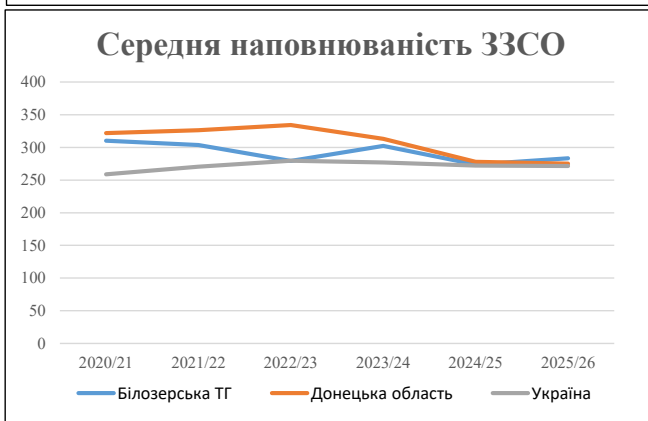
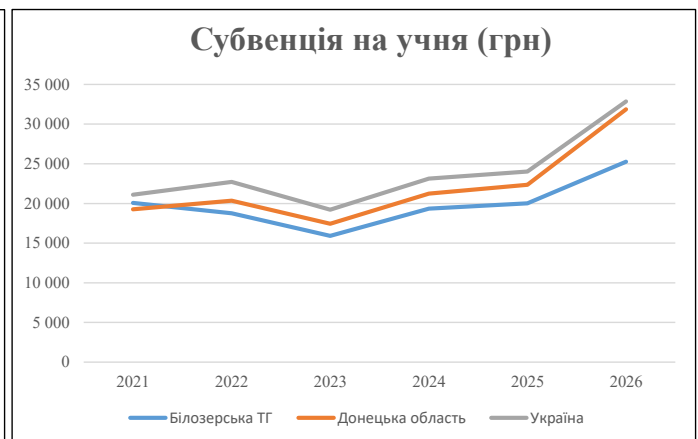
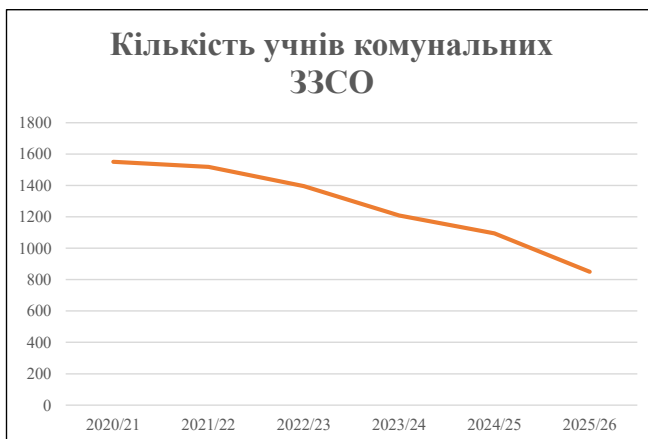
Рівень освіти	Учні	З них учні гірських шкіл			Класи	Розрахункова наповнюваність класу (групи)		Розрахункова кількість класів (групи)		Кількість годин навчального плану		Кількість необхідних годин у тиждень		Кількість ставок	Зарплати вчителів, тис. грн	Зарплата пед. працівників, які не проводять уроки, грн	Зарплата пед. персоналу, що не проводить уроки, тис. грн	Зарплата пед. гірську місцевість, без поділу на групи, тис. грн	Коефіцієнт поділу класів на групи	Кількість ставок вчителів для поділу класів на групи	Зарплати персоналу, що проводить уроки у групах при поділі класів, тис. грн	Зарплата пед. персоналу разом (без надбавки за гірську місцевість), тис. грн	Відсоток учнів гірських шкіл	Надбавка для гірської місцевості	Зарплата всього пед. персоналу разом, тис. грн			
		гр. 1	гр. 2	гр. 3		гр. 4	гр. 5	гр. 6	гр. 7	гр. 8	гр. 9	гр. 10	гр. 11													гр. 12	гр. 13	гр. 14
Як розраховано	Факт	Факт	Факт	Постанова	гр. 1 / гр. 4	Постанова	гр. 5 * гр. 6	гр. 7 / 18	гр. 8 * 14527,51	Постанова	гр. 1 * гр. 10 / 1000	гр. 9 + гр. 11	Постанова	гр. 8 * гр. 13	гр. 14 * 14527,51	гр. 12 + гр. 15	гр. 2 / гр. 1	0,25 * гр. 16 * гр. 17	гр. 16 + гр. 18									
<b>Загальні ЗЗСО</b>																												
Початкова (1-4)	210		12	22,5	10	23	230	12,8	3 995	3 341	702	4 697																
Базова (5-9)	454	0	19	22,5	21	32,7	687	38,2	11 928	3 341	1 517	13 445	0,100	6,87	2 147	26 460											26 460	
Старша (10-11)	186		9	22,5	9	35,5	320	17,8	5 550	3 341	621	6 171																
<b>Українознавчий компонент</b>																												
Початкова (1-4)	0		0	22,5	0	6	0	0,0	0	3 341	0	0																
Базова (5-9)	0	0	0	22,5	0	8	0	0,0	0	3 341	0	0	0,100	0,00	0	0											0	
Старша (10-11)	0		0	22,5	0	14	0	0,0	0	3 341	0	0																
<b>Індивідуальна освіта</b>																												
Екстернат (1-4)	0								0																			
Екстернат (5-9)	0	0							0																		0	
Екстернат (10-12)	0								0																			
Сімейна форма (1-4)	0								0																			
Сімейна форма (5-9)	0	0							0																		0	
Сімейна форма (10-12)	0								0																			
TOT (1-4)	0								0																			
TOT (5-9)	0	0							0																		0	
TOT (10-12)	0								0																			
<b>Спеціальна освіта</b>																												
Початкова (1-4)	0		0	9	0	36																						
Базова (5-9)	14	0	2	9	2	36	72	4,0	1 251	3 341	47	1 297	0,047	0,19	59	1 356												1 356
Старша (10-11)	0		0	9	0	36																						
<b>Навчально-реабілітаційні центри</b>																												
Початкова (1-4)	0		0	6	0	36				3 341																		
Базова (5-9)	0	0	0	6	0	36				3 341			0,047	0,00	0	0												0
Старша (10-11)	0		0	6	0	36				3 341																		
<b>Учні, які проживають в пансіонах (кількість ставок = кількість груп * 2)</b>																												
Загальні пансіони	0	0		20	0																							0
Спеціальні пансіони	0	0		9	0																							0
НРЦ	0	0		6	0																							0
<b>Інклюзивні класи (кількість ставок = кількість класів * 1; обсяг субвенції = кількість ставок * 273,9), в колонках А і Б - кількість всіх і гірських інклюзивних класів після агрегації, у колонці Н - відсоток гірських інклюзивних класів</b>																												
Інклюзія	14	0		14				14,0	3 835			3 835																3 835
<b>Вечірня освіта</b>																												
Вечірні школи	0	0	0	16		23																						0
<b>Заклади професійної освіти</b>																												
ЗПО	0	0	0	26																								0
<b>Разом</b>	<b>864</b>		<b>42</b>		<b>42</b>		<b>1 308</b>	<b>86,7</b>	<b>26 558</b>		<b>2 934</b>	<b>29 445</b>															<b>31 650,7</b>	

## Історичні дані щодо учнів комунальних ЗЗСО Білозерської міської територіальної громади

Фактичні значення за навчальні роки	2020/21	2021/22	2022/23	2023/24	2024/25	2025/26
Кількість учнів ЗЗСО	1 551	1 518	1 396	1 209	1 095	850
ФНК	24,6	23,7	22,2	23,7	21,9	21,3
РНК	24,0	24,5	24,5	24,5	24,5	22,5
Кількість ЗЗСО	5	5	5	4	4	3
Середня наповнюваність ЗЗСО	310	304	279	302	274	283

Дані за бюджетні роки	2021	2022	2023	2024	2025	2026
Обсяг субвенції (тис. грн)	31 126,1	28 497,3	22 214,0	23 398,3	21 920,6	21 472,6
Субвенція на учня (грн)	20 068	18 773	15 913	19 353	20 019	25 262

Зміна за роками	2021/22	2022/23	2023/24	2024/25	2025/26
Учні (%)	-2,1%	-8,0%	-13,4%	-9,4%	-22,4%
Субвенція (%)	-8,4%	-22,0%	5,3%	-6,3%	-2,0%
Субвенція на учня (%)	-6,5%	-15,2%	21,6%	3,4%	26,2%
ФНК	-0,90	-1,49	1,48	-1,81	-0,65

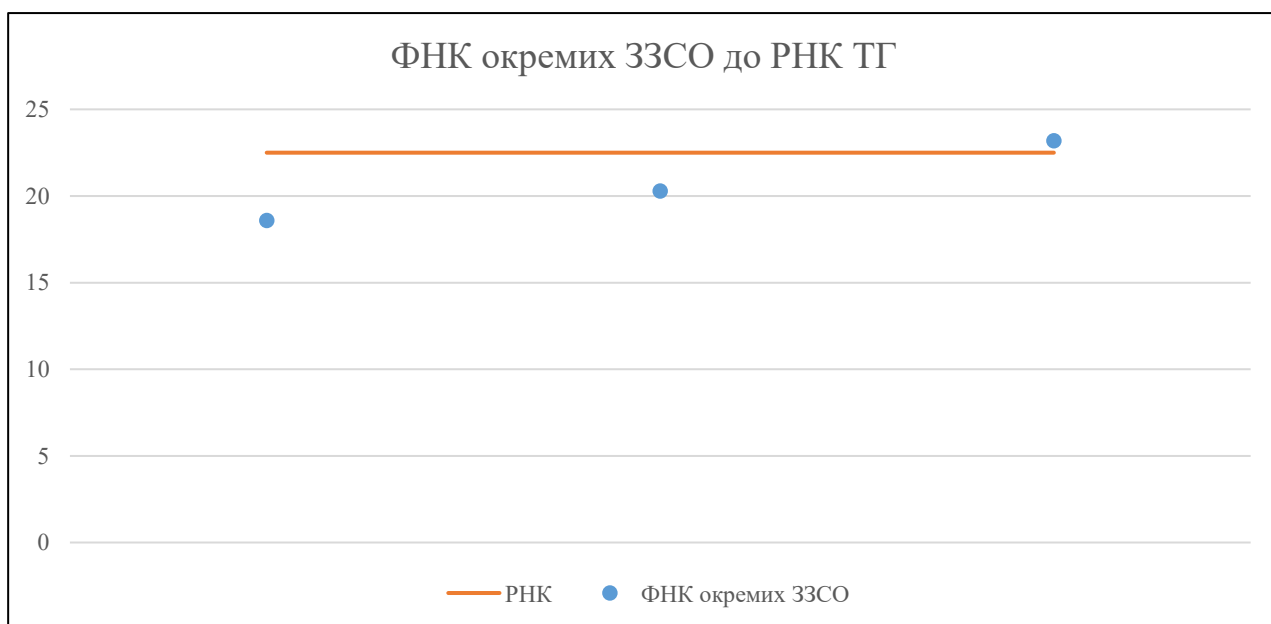


## Мережа ЗЗСО Білозерської міської територіальної громади

	ЗЗСО		Учні		ФНК
	кількість	відсоток	кількість	відсоток	кількість
Звичайний ЗЗСО	3	100,0%	864	100,0%	20,6
Опорний ЗЗСО					
Філія ЗЗСО					
Загалом	3	100,0%	864	100,0%	21,3

	ЗЗСО		Учні		ФНК
	кількість	відсоток	кількість	відсоток	кількість
<b>ЗЗСО крім спеціальних та НРЦ</b>					
ЗЗСО з ФНК більш ніж 23,5 (РНК + 1)					
ЗЗСО з ФНК від 21,5 до 23,5	1	33,3%	301	34,8%	23,2
ЗЗСО з ФНК менш ніж 21,5 (РНК - 1)	2	66,7%	563	65,2%	19,4
ЗЗСО без класів					
Загалом (крім спеціальних та НРЦ)	3	100,0%	864	100,0%	21,3

	ЗЗСО		Учні		ФНК
	кількість	відсоток	кількість	відсоток	кількість
Менше 20 учнів					
Від 20 до 50 учнів					
Від 50 до 100 учнів					
Від 100 до 200 учнів					
Від 200 до 300 учнів	2	66,7%	563	65,2%	19,4
Від 300 до 400 учнів	1	33,3%	301	34,8%	23,2
Від 400 до 600 учнів					
Від 600 до 800 учнів					
Від 800 до 1000 учнів					
Від 1000 до 1500 учнів					
Більше 1500 учнів					
Загалом	3	100,0%	864	100,0%	21,3



На графіку ЗЗСО упорядковані за збільшенням наповнюваності

**Перелік закладів загальної середньої освіти Білозерської міської територіальної громади  
РНК = 22,5, ФНК = 21,25**

↑	ЗЗСО з ФНК більш ніж 23,5 (РНК + 1)
↔	ЗЗСО з ФНК від 21,5 до 23,5
↓	ЗЗСО з ФНК менш ніж 21,5 (РНК - 1)
—	ЗЗСО без класів

№ з/п	ID в АІКОМ	Назва ЗЗСО	Факт. ступ.	Статус	ID в АІКОМ опорного ЗЗСО	Кіл-ть учнів	з них за індивід. формою	Кіл-ть класів	ФНК		Включено до розрахунку субвенції
1	10080	Білозерська ЗОШ №15	I-III			301		13	23,2	↔	Так
2	10083	Білозерська ЗОШ I-III ст. №18.	I-III			284		14	20,3	↓	Так
3	10078	Білозерська ЗОШ №13	I-III			279		15	18,6	↓	Так