



ІНФОРМАЦІЙНА ДОВІДКА ЩОДО РОЗРАХУНКУ ОБСЯГУ ОСВІТНЬОЇ СУБВЕНЦІЇ НА 2026 РІК

ЖОВТОВОДСЬКА ТГ

Базова інформація про засновника:

Засновник	Жовтководська міська територіальна громада		
Код бюджету	0457700000		
Область	Дніпропетровська	Фактична наповнюваність класів	25,64
Тип	Міська ТГ	Розрахункова наповнюваність класів	26,0

Для цілей розрахунку освітньої субвенції громада не вважається прифронтовою.

З цієї причини тимчасова РНК (ТРНК) на 2026 рік визначається як РНК з буфером.

Це означає, що фактична наповнюваність класів (ФНК) порівнюється із замороженою РНК 2025 бюджетного року (ЗРНК).

Якщо значення ЗРНК близьке до ФНК (різниця не більше 1), ТРНК дорівнює ЗРНК.

Якщо ФНК набагато менше ЗРНК, ТРНК стає ЗРНК-1 (нижній буфер), у протилежному випадку стає ЗРНК+1 (верхній буфер).

Таким чином, ТРНК завжди знаходиться поруч з ЗРНК, за винятком того, що ТРНК не може бути менше 10 або більше 27,5.

Для Жовтководської громади ЗРНК дорівнювала 26; ФНК після округлення до половини цілого дорівнює 25,5.

Допустимі значення ТРНК знаходяться в інтервалі (ЗРНК-1;ЗРНК+1) = (25;27).

Оскільки ФНК в межах допустимого інтервалу, ТРНК отримує значення ЗРНК = 26.

Підсумки розподілу субвенції на 2026 рік:

	К-ть учнів (факт)	К-ть класів (факт)	Сума (тис. грн)	На учня (грн)	На клас (грн)
Учні комунальних ЗЗСО, з них у гірських населених пунктах	3 513	137	91 411,0	26 021	667 233
у тому числі поділ класів на групи			8 852,5		
Українознавчий компонент	61	3	672,8	11 030	224 269
Індивідуальні учні - екстернат	216		3 626,9	16 791	
Індивідуальні учні - сімейна форма	1		18,3	18 305	
Індивідуальні учні - ТОТ					
Учні спеціальних ЗЗСО (класів) з них у гірських населених пунктах	72	10	6 132,9	85 179	613 291
у тому числі поділ класів на групи			264,5		
Учні НРЦ, з них у гірських населених пунктах					
Учні класів з вечірньою формою	16	1	399,5	24 969	399 506
Вихованці пансіонів					
Вихованці спеціальних пансіонів					
Вихованці НРЦ					
Асистенти в інклюзивних класах		47	12 873,1		273 896
Учні ЗПО					
Жовтководська ТГ	3 879	151	115 134,6		

Освітня субвенція, розрахована на весь бюджетний 2026 рік (не є остаточною, оскільки заплановано перерахунок її обсягів на вересень-грудень 2026 року), тис. грн:	115 134,6
Освітня субвенція, виділена на 8 місяців бюджетного 2026 року (68,6%), тис. грн:	78 982,3

Детальний розрахунок обсягу освітньої субвенції для Жовтводської міської територіальної громади

Коефіцієнти, що застосовуються для даної АТО:

Розрахункова наповнюваність класів	26,0
Коефіцієнт Кіпп для денних ЗЗСО	0,230
Розподіл на одного учня для педагогічних працівників, які не проводять уроки (денні ЗЗСО), грн	3 341
Коефіцієнт Кіпп для вечірніх шкіл	0,230
Розподіл на одного учня, для педагогічних працівників, які не проводять уроки (вечірні школи), грн	3 341
Коефіцієнт поділу класів на групи при вивченні окремих предметів для учнів групи I	1,125
Коефіцієнт поділу класів на групи при вивченні окремих предметів для учнів групи II	1,047
Коефіцієнт скорочення	1,00

Коефіцієнти, що застосовуються для всіх АТО:

Норматив бюджетної забезпеченості (грн)	14 527,5
Річна заробітна плата вчителів з нарахуваннями (тис. грн)	312,7
Річна заробітна плата асистентів вчителів з нарахуваннями (тис. грн)	273,9
Річна заробітна плата керівників ІРЦ з нарахуваннями (тис. грн)	401,4
Річна заробітна плата педпрацівників ІРЦ з нарахуваннями (тис. грн)	349,6
Розрахункова наповнюваність спеціальних класів (також приватних НРЦ)	9,0
Розрахункова наповнюваність класів НРЦ	6,0

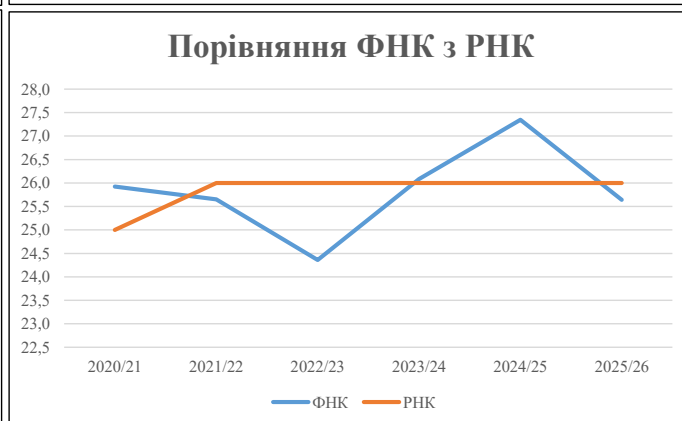
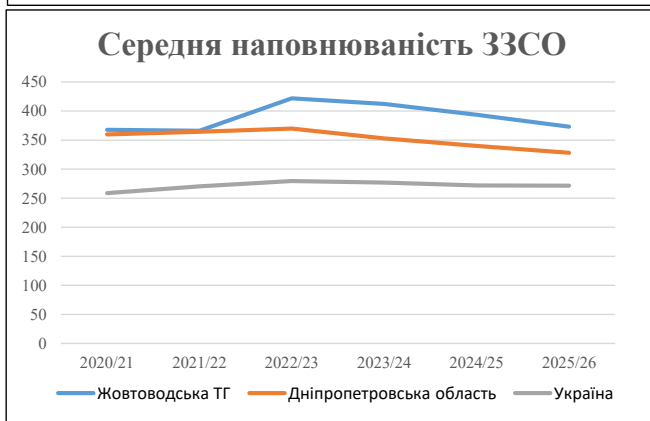
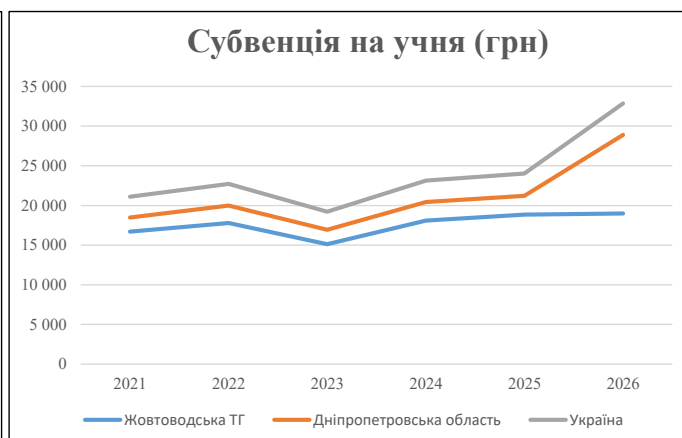
Рівень освіти	Учні	З них учні гірських шкіл			Класи	Розрахункова наповнюваність класу (групи)	Розрахункова кількість класів (групи)	Кількість годин навчального плану	Кількість необхідних годин у тиждень	Кількість ставок	Зарплати вчителів, тис. грн	Розподіл на одного учня, для пед. працівників, які не проводять уроки, грн	Зарплата пед. персоналу, що не проводить уроки, тис. грн	Зарплата пед. гірську місцевість, без поділу на групи, тис. грн	Коефіцієнт поділу класів на групи	Кількість ставок вчителів для поділу класів на групи	Зарплати персоналу, що проводить уроки у групах при події класів, тис. грн	Зарплата пед. персоналу разом (без надбавки за гірську місцевість), тис. грн	Відсоток учнів гірських шкіл	Надбавка для гірської місцевості	Зарплата всього пед. персоналу разом, тис. грн
		гр. 1	гр. 2	гр. 3																	
Як розраховано	Факт	Факт	Факт	Постанова	гр. 1 / гр. 4	Постанова	гр. 5 * гр. 6	гр. 7 / 18	гр. 8 * 14527,51	Постанова	гр. 1 * гр. 10 / 1000	гр. 9 + гр. 11	Постанова	гр. 8 * гр. 13	гр. 14 * 14527,51	гр. 12 + гр. 15	гр. 2 / гр. 1	0,25 * гр. 16 * гр. 17	гр. 16 + гр. 18		
Загальні ЗЗСО																					
Початкова (1-4)	1 205		47	26,0	47	23	1 081	60,1	18 777	3 341	4 026	22 803									
Базова (5-9)	1 825	0	72	26,0	71	32,7	2 322	129,0	40 328	3 341	6 098	46 425	0,125	28,31	8 853	91 411					91 411
Старша (10-11)	483		18	26,0	19	35,5	675	37,5	11 716	3 341	1 614	13 330									
Українознавчий компонент																					
Початкова (1-4)	0		0	26,0	0	6	0	0,0	0	3 341	0	0									
Базова (5-9)	61	0	3	26,0	3	8	24	1,3	417	3 341	204	621	0,125	0,17	52	673					673
Старша (10-11)	0		0	26,0	0	14	0	0,0	0	3 341	0	0									
Індивідуальна освіта																					
Екстернат (1-4)	40								523												
Екстернат (5-9)	131	0							2 398												3 627
Екстернат (10-12)	45								706												
Сімейна форма (1-4)	0								0												
Сімейна форма (5-9)	1	0							18												18
Сімейна форма (10-12)	0								0												
TOT (1-4)	0								0												
TOT (5-9)	0	0							0												0
TOT (10-12)	0								0												
Спеціальна освіта																					
Початкова (1-4)	23		4	9	3	36	108	6,0	1 876	3 341	77	1 953									
Базова (5-9)	42	0	5	9	5	36	180	10,0	3 127	3 341	140	3 267	0,047	0,85	265	6 133					6 133
Старша (10-11)	7		1	9	1	36	36	2,0	625	3 341	23	649									
Навчально-реабілітаційні центри																					
Початкова (1-4)	0		0	6	0	36				3 341											
Базова (5-9)	0	0	0	6	0	36				3 341			0,047	0,00	0	0					0
Старша (10-11)	0		0	6	0	36				3 341											
Учні, які проживають в пансіонах (кількість ставок = кількість груп * 2)																					
Загальні пансіони	0	0		20	0																0
Спеціальні пансіони	0	0		9	0																0
НРЦ	0	0		6	0																0
Інклюзивні класи (кількість ставок = кількість класів * 1; обсяг субвенції = кількість ставок * 273,9), в колонках А і Б - кількість всіх і гірських інклюзивних класів після агрегації, у колонці Н - відсоток гірських інклюзивних класів																					
Інклюзія	47	0		47				47,0	12 873												12 873
Вечірня освіта																					
Вечірні школи	16	0	1	16	1	23	23	1,3	400					400							400
Заклади професійної освіти																					
ЗПО	0	0	0	26																	0
Разом	3 879		151		150		4 448	292,8	93 783		12 423	102 320									115 134,6

Історичні дані щодо учнів комунальних ЗЗСО Жовтоводської міської територіальної громади

Фактичні значення за навчальні роки	2020/21	2021/22	2022/23	2023/24	2024/25	2025/26
Кількість учнів ЗЗСО	4 044	4 027	4 219	4 121	3 938	3 730
ФНК	25,9	25,6	24,4	26,1	27,3	25,6
РНК	25,0	26,0	26,0	26,0	26,0	26,0
Кількість ЗЗСО	11	11	10	10	10	10
Середня наповнюваність ЗЗСО	368	366	422	412	394	373

Дані за бюджетні роки	2021	2022	2023	2024	2025	2026
Обсяг субвенції (тис. грн)	67 575,7	71 631,8	63 781,1	74 556,9	74 192,3	70 820,3
Субвенція на учня (грн)	16 710	17 788	15 118	18 092	18 840	18 987

Зміна за роками	2021/22	2022/23	2023/24	2024/25	2025/26
Учні (%)	-0,4%	4,8%	-2,3%	-4,4%	-5,3%
Субвенція (%)	6,0%	-11,0%	16,9%	-0,5%	-4,5%
Субвенція на учня (%)	6,4%	-15,0%	19,7%	4,1%	0,8%
ФНК	-0,27	-1,29	1,72	1,26	-1,70

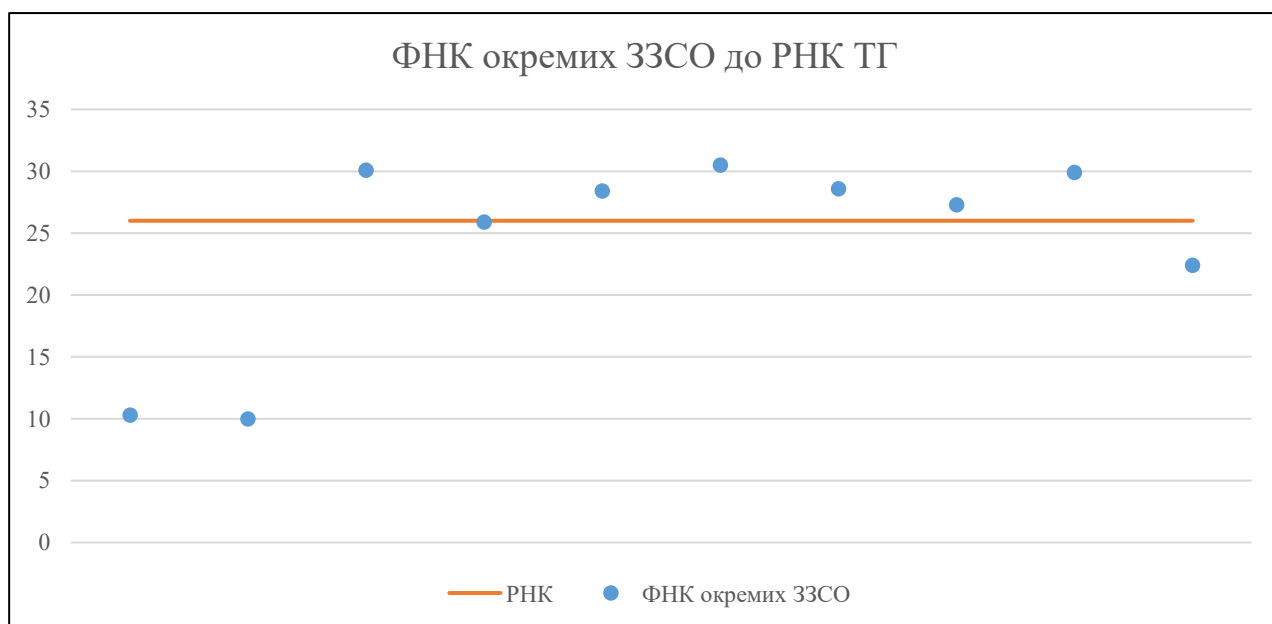


Мережа ЗЗСО Жовтководської міської територіальної громади

	ЗЗСО		Учні		ФНК
	кількість	відсоток	кількість	відсоток	кількість
Звичайний ЗЗСО	9	90,0%	3 848	99,2%	26,0
Опорний ЗЗСО					
Філія ЗЗСО	1	10,0%	31	0,8%	10,3
Загалом	10	100,0%	3 879	100,0%	25,6

	ЗЗСО		Учні		ФНК
	кількість	відсоток	кількість	відсоток	кількість
ЗЗСО крім спеціальних та НРЦ					
ЗЗСО з ФНК більш ніж 27 (РНК + 1)	6	60,0%	2 613	67,4%	29,0
ЗЗСО з ФНК від 25 до 27	1	10,0%	337	8,7%	25,9
ЗЗСО з ФНК менш ніж 25 (РНК - 1)	3	30,0%	929	23,9%	19,4
ЗЗСО без класів					
Загалом (крім спеціальних та НРЦ)	10	100,0%	3 879	100,0%	25,6

	ЗЗСО		Учні		ФНК
	кількість	відсоток	кількість	відсоток	кількість
Менше 20 учнів					
Від 20 до 50 учнів	1	10,0%	31	0,8%	10,3
Від 50 до 100 учнів	1	10,0%	90	2,3%	10,0
Від 100 до 200 учнів					
Від 200 до 300 учнів					
Від 300 до 400 учнів	3	30,0%	979	25,2%	28,0
Від 400 до 600 учнів	4	40,0%	1 971	50,8%	29,0
Від 600 до 800 учнів					
Від 800 до 1000 учнів	1	10,0%	808	20,8%	22,4
Від 1000 до 1500 учнів					
Більше 1500 учнів					
Загалом	10	100,0%	3 879	100,0%	25,6



На графіку ЗЗСО упорядковані за збільшенням наповнюваності

**Перелік закладів загальної середньої освіти Жовтководської міської територіальної громади
РНК = 26, ФНК = 25,64**

↑	ЗЗСО з ФНК більш ніж 27 (РНК + 1)
↔	ЗЗСО з ФНК від 25 до 27
↓	ЗЗСО з ФНК менш ніж 25 (РНК - 1)
—	ЗЗСО без класів

№ з/п	ID в АІКОМ	Назва ЗЗСО	Факт. ступ.	Статус	ID в АІКОМ опорного ЗЗСО	Кіл-ть учнів	з них за індивід. формою	Кіл-ть класів	ФНК		Включено до розрахунку субвенції
1	2767	Ліцей №12	I-III			427	46	14	30,5	↑	Так
2	2761	ГІМНАЗІЯ№8	I-II			301	16	10	30,1	↑	Так
3	2766	ліцей "Дивосвіт"	I-III			569	49	19	29,9	↑	Так
4	2725	Ліцей №10	I-III	Опорна		429	36	15	28,6	↑	Так
5	2729	Ліцей імені Лесі Українки	I-III			341	11	12	28,4	↑	Так
6	2862	ліцей №3	I-III			546	34	20	27,3	↑	Так
7	2858	Ліцей імені незалежності України	II-III			337		13	25,9	↔	Так
8	2737	КЗЗСО ліцей "Перспектива"	I-III			808	29	36	22,4	↓	Так
9	3407	Мар'янівська філія	I-II	Філія	2725	31	11	3	10,3	↓	Так
10	2747	гімназія №4	I-II			90	5	9	10	↓	Так