



## ІНФОРМАЦІЙНА ДОВІДКА ЩОДО РОЗРАХУНКУ ОБСЯГУ ОСВІТНЬОЇ СУБВЕНЦІЇ НА 2026 РІК

### ЗЕЛЕНДОЛЬСЬКА ТГ

#### Базова інформація про засновника:

Засновник	Зеленодольська міська територіальна громада		
Код бюджету	0450600000		
Область	Дніпропетровська	Фактична наповнюваність класів	19,18
Тип	Міська ТГ	Розрахункова наповнюваність класів	19,0

Для цілей розрахунку освітньої субвенції громада вважається прифронтовою.

З цієї причини тимчасова РНК (ТРНК) на 2026 рік визначається як ФНК з буфером.

Це означає, що фактична наповнюваність класів (ФНК) порівнюється із замороженою РНК 2025 бюджетного року (ЗРНК).

Якщо значення ФНК близьке до ЗРНК (різниця не більше 1), ТРНК дорівнює ФНК.

Якщо ЗРНК набагато менше ФНК, ТРНК стає ФНК-1 (нижній буфер), у протилежному випадку стає ФНК+1 (верхній буфер).

Таким чином, ТРНК завжди знаходиться поруч з ФНК, за винятком того, що ТРНК не може бути менше 10 або більше 27,5.

Для Зеленодольської громади ЗРНК дорівнювала 18; ФНК після округлення до половини цілого дорівнює 19.

Допустимі значення ТРНК знаходяться в інтервалі  $(ФНК-1; ФНК+1) = (18; 20)$ .

Оскільки ЗРНК в межах допустимого інтервалу, ТРНК отримує значення ФНК = 19.

#### Підсумки розподілу субвенції на 2026 рік:

	К-ть учнів (факт)	К-ть класів (факт)	Сума (тис. грн)	На учня (грн)	На клас (грн)
Учні комунальних ЗЗСО, з них у гірських населених пунктах	1 266	66	42 466,5	33 544	643 433
у тому числі поділ класів на групи			608,4		
Українознавчий компонент					
Індивідуальні учні - екстернат	75		1 197,6	15 969	
Індивідуальні учні - сімейна форма	1		15,7	15 690	
Індивідуальні учні - ТОТ					
Учні спеціальних ЗЗСО (класів) з них у гірських населених пунктах					
у тому числі поділ класів на групи					
Учні НРЦ, з них у гірських населених пунктах					
Учні класів з вечірньою формою					
Вихованці пансіонів					
Вихованці спеціальних пансіонів					
Вихованці НРЦ					
Асистенти в інклюзивних класах		18	4 930,1		273 896
Учні ЗПО					
<b>Зеленодольська ТГ</b>	<b>1 342</b>	<b>66</b>	<b>48 610,0</b>		

Освітня субвенція, розрахована на весь бюджетний 2026 рік (не є остаточною, оскільки заплановано перерахунок її обсягів на вересень-грудень 2026 року), тис. грн:	<b>48 610,0</b>
Освітня субвенція, виділена на 8 місяців бюджетного 2026 року (68,6%), тис. грн:	<b>33 346,5</b>

**Детальний розрахунок обсягу освітньої субвенції для Зеленодольської міської територіальної громади**

**Коефіцієнти, що застосовуються для даної АТО:**

Розрахункова наповнюваність класів	19,0
Коефіцієнт Кіпп для денних ЗЗСО	0,330
Розподіл на одного учня для педагогічних працівників, які не проводять уроки (денні ЗЗСО), грн	4 794
Коефіцієнт Кіпп для вечірніх шкіл	0,330
Розподіл на одного учня, для педагогічних працівників, які не проводять уроки (вечірні школи), грн	4 794
Коефіцієнт поділу класів на групи при вивченні окремих предметів для учнів групи I	1,017
Коефіцієнт поділу класів на групи при вивченні окремих предметів для учнів групи II	1,047
Коефіцієнт скорочення	1,00

**Коефіцієнти, що застосовуються для всіх АТО:**

Норматив бюджетної забезпеченості (грн)	14 527,5
Річна заробітна плата вчителів з нарахуваннями (тис. грн)	312,7
Річна заробітна плата асистентів вчителів з нарахуваннями (тис. грн)	273,9
Річна заробітна плата керівників ІРЦ з нарахуваннями (тис. грн)	401,4
Річна заробітна плата педпрацівників ІРЦ з нарахуваннями (тис. грн)	349,6
Розрахункова наповнюваність спеціальних класів (також приватних НРЦ)	9,0
Розрахункова наповнюваність класів НРЦ	6,0

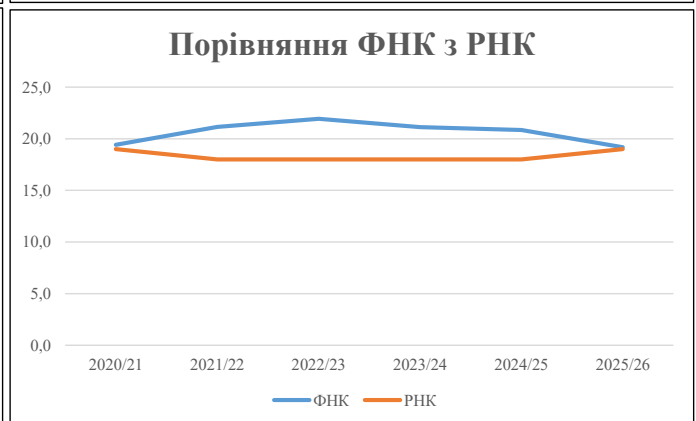
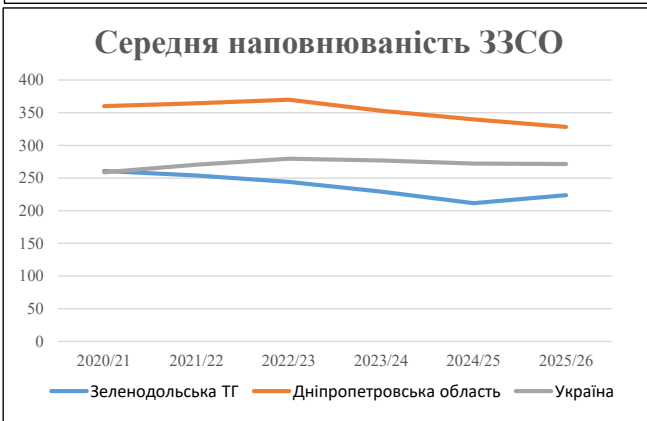
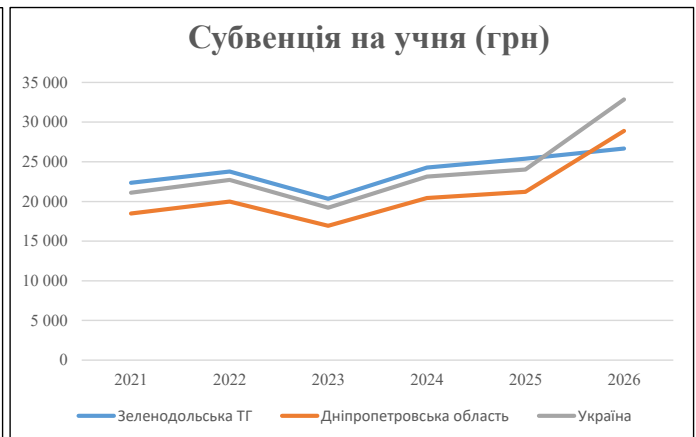
Рівень освіти	Учні	З них учні гірських шкіл			Класи	Розрахункова наповнюваність класу (групи)		Кількість годин навчального плану	Кількість необхідних годин у тиждень	Кількість ставок	Зарплати вчителів, тис. грн	Розподіл на одного учня, для пед. працівників, які не проводять уроки, грн	Зарплата пед. персоналу, що не проводить уроки, тис. грн	Зарплата пед. гірську місцевість, без поділу на групи, тис. грн	Коефіцієнт поділу класів на групи	Кількість ставок вчителів для поділу класів на групи	Зарплати персоналу, що проводить уроки у групах при події класів, тис. грн	Зарплата пед. персоналу разом (без надбавки за гірську місцевість), тис. грн	Відсоток учнів гірських шкіл	Надбавка для гірської місцевості	Зарплата всього пед. персоналу разом, тис. грн	
		гр. 1	гр. 2	гр. 3		гр. 4	гр. 5															гр. 6
Як розраховано	Факт	Факт	Факт	Постанова	гр. 1 / гр. 4	Постанова	гр. 5 * гр. 6	гр. 7 / 18	гр. 8 * 14527,51	Постанова	гр. 1 * гр. 10 / 1000	гр. 9 + гр. 11	Постанова	гр. 8 * гр. 13	гр. 14 * 14527,51	гр. 12 + гр. 15	гр. 2 / гр. 1	0,25 * гр. 16 * гр. 17	гр. 16 + гр. 18			
<b>Загальні ЗЗСО</b>																						
Початкова (1-4)	372		24	19,0	20	23	460	25,6	7 990	4 794	1 783	9 774										
Базова (5-9)	703	0	34	19,0	37	32,7	1 210	67,2	21 016	4 794	3 370	24 386	0,017	1,95	608	42 467						42 467
Старша (10-11)	191		8	19,0	11	35,5	391	21,7	6 783	4 794	916	7 699										
<b>Українознавчий компонент</b>																						
Початкова (1-4)	0		0	19,0	0	6	0	0,0	0	4 794	0	0										
Базова (5-9)	0	0	0	19,0	0	8	0	0,0	0	4 794	0	0	0,017	0,00	0	0						0
Старша (10-11)	0		0	19,0	0	14	0	0,0	0	4 794	0	0										
<b>Індивідуальна освіта</b>																						
Екстернат (1-4)	25								327													
Екстернат (5-9)	33	0							604													1 198
Екстернат (10-12)	17								267													
Сімейна форма (1-4)	0								0													
Сімейна форма (5-9)	0	0							0													16
Сімейна форма (10-12)	1								16													
TOT (1-4)	0								0													
TOT (5-9)	0	0							0													0
TOT (10-12)	0								0													
<b>Спеціальна освіта</b>																						
Початкова (1-4)	0		0	9	0	36																
Базова (5-9)	0	0	0	9	0	36							0,047	0,00	0	0						0
Старша (10-11)	0		0	9	0	36																
<b>Навчально-реабілітаційні центри</b>																						
Початкова (1-4)	0		0	6	0	36				4 794												
Базова (5-9)	0	0	0	6	0	36				4 794			0,047	0,00	0	0						0
Старша (10-11)	0		0	6	0	36				4 794												
<b>Учні, які проживають в пансіонах (кількість ставок = кількість груп * 2)</b>																						
Загальні пансіони	0	0		20	0																	0
Спеціальні пансіони	0	0		9	0																	0
НРЦ	0	0		6	0																	0
<b>Інклюзивні класи (кількість ставок = кількість класів * 1; обсяг субвенції = кількість ставок * 273,9), в колонках А і Б - кількість всіх і гірських інклюзивних класів після агрегації, у колонці Н - відсоток гірських інклюзивних класів</b>																						
Інклюзія	18	0		18				18,0	4 930			4 930										4 930
<b>Вечірня освіта</b>																						
Вечірні школи	0	0	0	16		23																0
<b>Заклади професійної освіти</b>																						
ЗПО	0	0	0	26																		0
<b>Разом</b>	<b>1 342</b>		<b>66</b>		<b>68</b>		<b>2 060</b>	<b>132,5</b>	<b>41 932</b>		<b>6 069</b>	<b>46 788</b>										<b>48 610,0</b>

## Історичні дані щодо учнів комунальних ЗЗСО Зеленодольської міської територіальної громади

Фактичні значення за навчальні роки	2020/21	2021/22	2022/23	2023/24	2024/25	2025/26
Кількість учнів ЗЗСО	1 826	1 777	1 709	1 605	1 481	1 342
ФНК	19,4	21,2	21,9	21,1	20,9	19,2
РНК	19,0	18,0	18,0	18,0	18,0	19,0
Кількість ЗЗСО	7	7	7	7	7	6
Середня наповнюваність ЗЗСО	261	254	244	229	212	224

Дані за бюджетні роки	2021	2022	2023	2024	2025	2026
Обсяг субвенції (тис. грн)	40 809,6	42 224,3	34 737,1	38 949,6	37 601,9	35 788,8
Субвенція на учня (грн)	22 349	23 762	20 332	24 268	25 390	26 668

Зміна за роками		2021/22	2022/23	2023/24	2024/25	2025/26
Учні (%)		-2,7%	-3,9%	-6,1%	-7,7%	-9,4%
Субвенція (%)		3,5%	-17,7%	12,1%	-3,5%	-4,8%
Субвенція на учня (%)		6,3%	-14,4%	19,4%	4,6%	5,0%
ФНК		1,73	0,78	-0,82	-0,26	-1,68





**Перелік закладів загальної середньої освіти Зеленодольської міської територіальної громади  
РНК = 19, ФНК = 19,18**

↑	ЗЗСО з ФНК більш ніж 20 (РНК + 1)
↔	ЗЗСО з ФНК від 18 до 20
↓	ЗЗСО з ФНК менш ніж 18 (РНК - 1)
—	ЗЗСО без класів

№ з/п	ID в АІКОМ	Назва ЗЗСО	Факт. ступ.	Статус	ID в АІКОМ опорного ЗЗСО	Кіл-ть учнів	з них за індивід. формою	Кіл-ть класів	ФНК		Включено до розрахунку субвенції
1	3686	Зеленодольський ліцей №1	I-III			427	13	17	25,1	↑	Так
2	3698	Зеленодольський ліцей №2	II-III	Опорна		348	56	14	24,9	↑	Так
3	24072	Зеленодольська початкова школа	I	Філія	3698	142	17	6	23,7	↑	Так
4	3692	Мар'янський ліцей	I-III			198	1	11	18	↔	Так
5	3726	Великодлинська гімназія-філія	I-II	Філія	3698	149	3	9	16,6	↓	Так
6	3695	Мар'янська гімназія	I-II			78		9	8,7	↓	Так