



## ІНФОРМАЦІЙНА ДОВІДКА ЩОДО РОЗРАХУНКУ ОБСЯГУ ОСВІТНЬОЇ СУБВЕНЦІЇ НА 2026 РІК

### ВІЛЬНОГІРСЬКА ТГ

#### Базова інформація про засновника:

Засновник	Вільногірська міська територіальна громада		
Код бюджету	0457400000		
Область	Дніпропетровська	Фактична наповнюваність класів	22,76
Тип	Міська ТГ	Розрахункова наповнюваність класів	23,5

Для цілей розрахунку освітньої субвенції громада не вважається прифронтовою.

З цієї причини тимчасова РНК (ТРНК) на 2026 рік визначається як РНК з буфером.

Це означає, що фактична наповнюваність класів (ФНК) порівнюється із замороженою РНК 2025 бюджетного року (ЗРНК).

Якщо значення ЗРНК близьке до ФНК (різниця не більше 1), ТРНК дорівнює ЗРНК.

Якщо ФНК набагато менше ЗРНК, ТРНК стає ЗРНК-1 (нижній буфер), у протилежному випадку стає ЗРНК+1 (верхній буфер).

Таким чином, ТРНК завжди знаходиться поруч з ЗРНК, за винятком того, що ТРНК не може бути менше 10 або більше 27,5.

Для Вільногірської громади ЗРНК дорівнювала 24,5; ФНК після округлення до половини цілого дорівнює 23.

Допустимі значення ТРНК знаходяться в інтервалі (ЗРНК-1;ЗРНК+1) = (23,5;25,5).

Оскільки ФНК менше 23,5, ТРНК отримує значення нижнього буфера ЗРНК-1 = 23,5.

#### Підсумки розподілу субвенції на 2026 рік:

	К-ть учнів (факт)	К-ть класів (факт)	Сума (тис. грн)	На учня (грн)	На клас (грн)
Учні комунальних ЗЗСО, з них у гірських населених пунктах	1 775	78	49 995,0	28 166	640 962
у тому числі поділ класів на групи			4 005,8		
Українознавчий компонент	110	8	1 628,6	14 805	203 575
Індивідуальні учні - екстернат	48		763,6	15 908	
Індивідуальні учні - сімейна форма	1		13,1	13 075	
Індивідуальні учні - ТОТ					
Учні спеціальних ЗЗСО (класів) з них у гірських населених пунктах					
у тому числі поділ класів на групи					
Учні НРЦ, з них у гірських населених пунктах					
Учні класів з вечірньою формою					
Вихованці пансіонів					
Вихованці спеціальних пансіонів					
Вихованці НРЦ					
Асистенти в інклюзивних класах		36	9 860,3		273 896
Учні ЗПО					
<b>Вільногірська ТГ</b>	<b>1 934</b>	<b>86</b>	<b>62 260,5</b>		

Освітня субвенція, розрахована на весь бюджетний 2026 рік (не є остаточною, оскільки заплановано перерахунок її обсягів на вересень-грудень 2026 року), тис. грн:	<b>62 260,5</b>
Освітня субвенція, виділена на 8 місяців бюджетного 2026 року (68,6%), тис. грн:	<b>42 710,7</b>

**Детальний розрахунок обсягу освітньої субвенції для Вільногірської міської територіальної громади**

**Коефіцієнти, що застосовуються для даної АТО:**

Розрахункова наповнюваність класів	23,5
Коефіцієнт Кіпп для денних ЗЗСО	0,230
Розподіл на одного учня для педагогічних працівників, які не проводять уроки (денні ЗЗСО), грн	3 341
Коефіцієнт Кіпп для вечірніх шкіл	0,230
Розподіл на одного учня, для педагогічних працівників, які не проводять уроки (вечірні школи), грн	3 341
Коефіцієнт поділу класів на групи при вивченні окремих предметів для учнів групи I	1,100
Коефіцієнт поділу класів на групи при вивченні окремих предметів для учнів групи II	1,047
Коефіцієнт скорочення	1,00

**Коефіцієнти, що застосовуються для всіх АТО:**

Норматив бюджетної забезпеченості (грн)	14 527,5
Річна заробітна плата вчителів з нарахуваннями (тис. грн)	312,7
Річна заробітна плата асистентів вчителів з нарахуваннями (тис. грн)	273,9
Річна заробітна плата керівників ІРЦ з нарахуваннями (тис. грн)	401,4
Річна заробітна плата педпрацівників ІРЦ з нарахуваннями (тис. грн)	349,6
Розрахункова наповнюваність спеціальних класів (також приватних НРЦ)	9,0
Розрахункова наповнюваність класів НРЦ	6,0

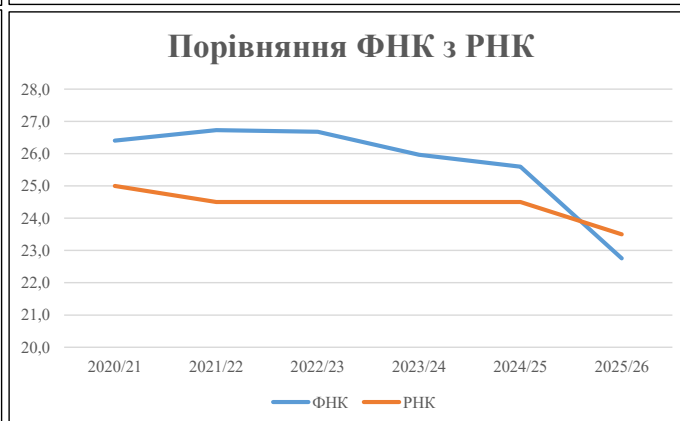
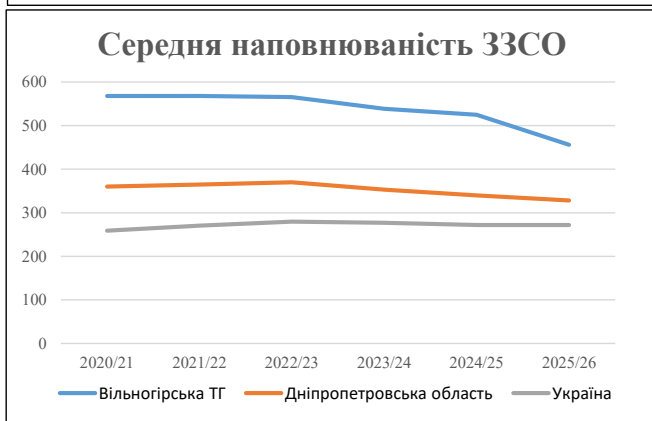
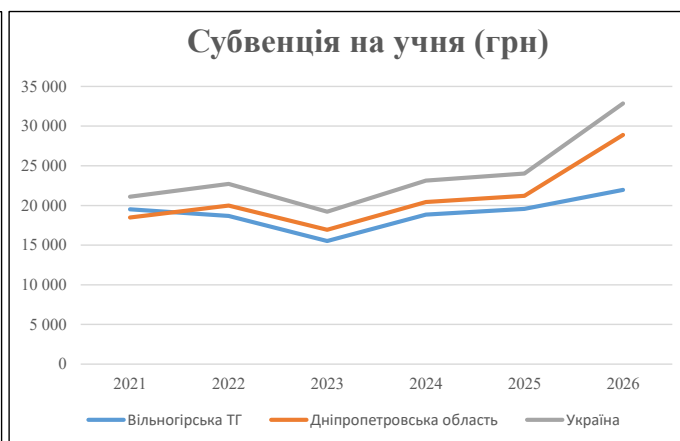
Рівень освіти	Учні	З них учні гірських шкіл			Класи	Розрахункова наповнюваність класу (групи)		Кількість годин навчального плану	Кількість необхідних годин у тиждень	Кількість ставок	Зарплати вчителів, тис. грн	Розподіл на одного учня, для пед. працівників, які не проводять уроки, грн	Зарплата пед. персоналу, що не проводить уроки, тис. грн	Зарплата пед. гірську місцевість, без поділу на групи, тис. грн	Коефіцієнт поділу класів на групи	Кількість ставок вчителів для поділу класів на групи	Зарплати персоналу, що проводить уроки у групах при поділі класів, тис. грн	Зарплата пед. персоналу разом (без надбавки за гірську місцевість), тис. грн	Відсоток учнів гірських шкіл	Надбавка для гірської місцевості	Зарплата всього пед. персоналу разом, тис. грн	
		гр. 1	гр. 2	гр. 3		гр. 4	гр. 5															гр. 6
Як розраховано	Факт	Факт	Факт	Постанова	гр. 1 / гр. 4	Постанова	гр. 5 * гр. 6	гр. 7 / 18	гр. 8 * 14527,51	Постанова	гр. 1 * гр. 10 / 1000	гр. 9 + гр. 11	Постанова	гр. 8 * гр. 13	гр. 14 * 14527,51	гр. 12 + гр. 15	гр. 2 / гр. 1	0,25 * гр. 16 * гр. 17	гр. 16 + гр. 18			
<b>Загальні ЗЗСО</b>																						
Початкова (1-4)	569		26	23,5	25	23	575	31,9	9 988	3 341	1 901	11 889										
Базова (5-9)	956	0	40	23,5	41	32,7	1 341	74,5	23 288	3 341	3 194	26 482	0,100	12,81	4 006	49 995						49 995
Старша (10-11)	250		12	23,5	11	35,5	391	21,7	6 783	3 341	835	7 618										
<b>Українознавчий компонент</b>																						
Початкова (1-4)	7		1	23,5	1	6	6	0,3	104	3 341	23	128										
Базова (5-9)	79	0	5	23,5	4	8	32	1,8	556	3 341	264	820	0,100	0,37	115	1 629						1 629
Старша (10-11)	24		2	23,5	2	14	28	1,6	486	3 341	80	567										
<b>Індивідуальна освіта</b>																						
Екстернат (1-4)	16								209													
Екстернат (5-9)	20	0							366													764
Екстернат (10-12)	12								188													
Сімейна форма (1-4)	1								13													
Сімейна форма (5-9)	0	0							0													13
Сімейна форма (10-12)	0								0													
TOT (1-4)	0								0													
TOT (5-9)	0	0							0													0
TOT (10-12)	0								0													
<b>Спеціальна освіта</b>																						
Початкова (1-4)	0		0	9	0	36																
Базова (5-9)	0	0	0	9	0	36							0,047	0,00	0	0						0
Старша (10-11)	0		0	9	0	36																
<b>Навчально-реабілітаційні центри</b>																						
Початкова (1-4)	0		0	6	0	36				3 341												
Базова (5-9)	0	0	0	6	0	36				3 341												0
Старша (10-11)	0		0	6	0	36				3 341												
<b>Учні, які проживають в пансіонах (кількість ставок = кількість груп * 2)</b>																						
Загальні пансіони	0	0		20	0																	0
Спеціальні пансіони	0	0		9	0																	0
НРЦ	0	0		6	0																	0
<b>Інклюзивні класи (кількість ставок = кількість класів * 1; обсяг субвенції = кількість ставок * 273,9), в колонках А і Б - кількість всіх і гірських інклюзивних класів після агрегації, у колонці Н - відсоток гірських інклюзивних класів</b>																						
Інклюзія	36	0		36				36,0	9 860			9 860										9 860
<b>Вечірня освіта</b>																						
Вечірні школи	0	0	0	16		23																0
<b>Заклади професійної освіти</b>																						
ЗПО	0	0	0	26																		0
<b>Разом</b>	<b>1 934</b>		<b>86</b>		<b>84</b>		<b>2 372</b>	<b>164,1</b>	<b>51 842</b>		<b>6 298</b>	<b>57 363</b>										<b>62 260,5</b>

## Історичні дані щодо учнів комунальних ЗЗСО Вільногірської міської територіальної громади

Фактичні значення за навчальні роки	2020/21	2021/22	2022/23	2023/24	2024/25	2025/26
Кількість учнів ЗЗСО	2 271	2 272	2 262	2 155	2 099	1 824
ФНК	26,4	26,7	26,7	26,0	25,6	22,8
РНК	25,0	24,5	24,5	24,5	24,5	23,5
Кількість ЗЗСО	4	4	4	4	4	4
Середня наповнюваність ЗЗСО	568	568	566	539	525	456

Дані за бюджетні роки	2021	2022	2023	2024	2025	2026
Обсяг субвенції (тис. грн)	44 301,0	42 425,0	35 096,1	40 615,1	41 066,1	40 058,3
Субвенція на учня (грн)	19 507	18 673	15 516	18 847	19 565	21 962

Зміна за роками		2021/22	2022/23	2023/24	2024/25	2025/26
Учні (%)		0,0%	-0,4%	-4,7%	-2,6%	-13,1%
Субвенція (%)		-4,2%	-17,3%	15,7%	1,1%	-2,5%
Субвенція на учня (%)		-4,3%	-16,9%	21,5%	3,8%	12,3%
ФНК		0,32	-0,05	-0,71	-0,37	-2,84

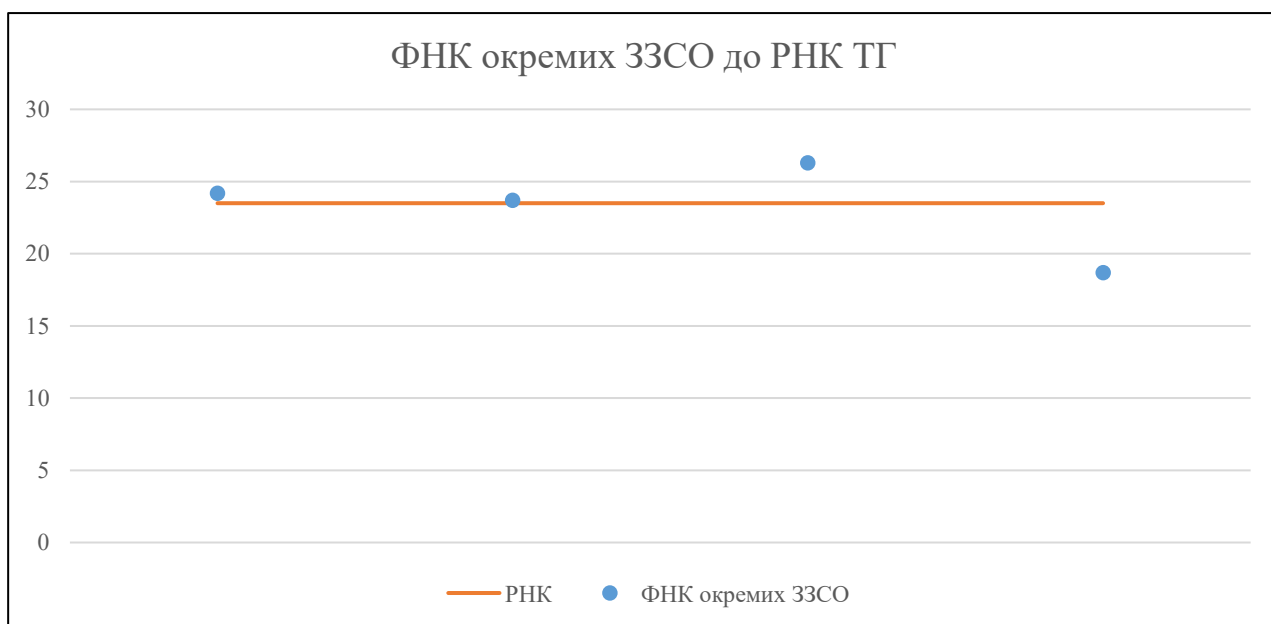


## Мережа ЗЗСО Вільногірської міської територіальної громади

	ЗЗСО		Учні		ФНК
	кількість	відсоток	кількість	відсоток	кількість
Звичайний ЗЗСО	4	100,0%	1 934	100,0%	22,5
Опорний ЗЗСО					
Філія ЗЗСО					
Загалом	4	100,0%	1 934	100,0%	22,8

	ЗЗСО		Учні		ФНК
	кількість	відсоток	кількість	відсоток	кількість
<b>ЗЗСО крім спеціальних та НРЦ</b>					
ЗЗСО з ФНК більш ніж 24,5 (РНК + 1)	1	25,0%	578	29,9%	26,3
ЗЗСО з ФНК від 22,5 до 24,5	2	50,0%	739	38,2%	23,8
ЗЗСО з ФНК менш ніж 22,5 (РНК - 1)	1	25,0%	617	31,9%	18,7
ЗЗСО без класів					
Загалом (крім спеціальних та НРЦ)	4	100,0%	1 934	100,0%	22,8

	ЗЗСО		Учні		ФНК
	кількість	відсоток	кількість	відсоток	кількість
Менше 20 учнів					
Від 20 до 50 учнів					
Від 50 до 100 учнів					
Від 100 до 200 учнів					
Від 200 до 300 учнів	1	25,0%	242	12,5%	24,2
Від 300 до 400 учнів					
Від 400 до 600 учнів	2	50,0%	1 075	55,6%	25,0
Від 600 до 800 учнів	1	25,0%	617	31,9%	18,7
Від 800 до 1000 учнів					
Від 1000 до 1500 учнів					
Більше 1500 учнів					
Загалом	4	100,0%	1 934	100,0%	22,8



На графіку ЗЗСО упорядковані за збільшенням наповнюваності

**Перелік закладів загальної середньої освіти Вільногірської міської територіальної громади**  
**РНК = 23,5, ФНК = 22,76**

↑	ЗЗСО з ФНК більш ніж 24,5 (РНК + 1)
↔	ЗЗСО з ФНК від 22,5 до 24,5
↓	ЗЗСО з ФНК менш ніж 22,5 (РНК - 1)
—	ЗЗСО без класів

№ з/п	ID в АІКОМ	Назва ЗЗСО	Факт. ступ.	Статус	ID в АІКОМ опорного ЗЗСО	Кіл-ть учнів	з них за індивід. формою	Кіл-ть класів	ФНК		Включено до розрахунку субвенції
1	3206	Вільногірський ліцей №3	I-III			578	32	22	26,3	↑	Так
2	3174	Вільногірський ліцей №2	I-III			242	9	10	24,2	↔	Так
3	3072	Вільногірський ліцей №4	I-III			497	13	21	23,7	↔	Так
4	2991	Вільногірський ліцей №5	I-III			617	13	33	18,7	↓	Так