



ІНФОРМАЦІЙНА ДОВІДКА ЩОДО РОЗРАХУНКУ ОБСЯГУ ОСВІТНЬОЇ СУБВЕНЦІЇ НА 2026 РІК

ВЕРХНЬОДНІПРОВСЬКА ТГ

Базова інформація про засновника:

Засновник	Верхньодніпровська міська територіальна громада		
Код бюджету	0453600000		
Область	Дніпропетровська	Фактична наповнюваність класів	17,88
Тип	Міська ТГ	Розрахункова наповнюваність класів	17,5

Для цілей розрахунку освітньої субвенції громада не вважається прифронтовою.

З цієї причини тимчасова РНК (ТРНК) на 2026 рік визначається як РНК з буфером.

Це означає, що фактична наповнюваність класів (ФНК) порівнюється із замороженою РНК 2025 бюджетного року (ЗРНК).

Якщо значення ЗРНК близьке до ФНК (різниця не більше 1), ТРНК дорівнює ЗРНК.

Якщо ФНК набагато менше ЗРНК, ТРНК стає ЗРНК-1 (нижній буфер), у протилежному випадку стає ЗРНК+1 (верхній буфер).

Таким чином, ТРНК завжди знаходиться поруч з ЗРНК, за винятком того, що ТРНК не може бути менше 10 або більше 27,5.

Для Верхньодніпровської громади ЗРНК дорівнювала 17,5; ФНК після округлення до половини цілого дорівнює 18.

Допустимі значення ТРНК знаходяться в інтервалі (ЗРНК-1;ЗРНК+1) = (16,5;18,5).

Оскільки ФНК в межах допустимого інтервалу, ТРНК отримує значення ЗРНК = 17,5.

Підсумки розподілу субвенції на 2026 рік:

	К-ть учнів (факт)	К-ть класів (факт)	Сума (тис. грн)	На учня (грн)	На клас (грн)
Учні комунальних ЗЗСО, з них у гірських населених пунктах	3 201	179	112 882,1	35 265	630 626
у тому числі поділ класів на групи			1 630,4		
Українознавчий компонент					
Індивідуальні учні - екстернат	79		1 349,3	17 080	
Індивідуальні учні - сімейна форма	85		1 370,2	16 120	
Індивідуальні учні - ТОТ					
Учні спеціальних ЗЗСО (класів) з них у гірських населених пунктах					
у тому числі поділ класів на групи					
Учні НРЦ, з них у гірських населених пунктах					
Учні класів з вечірньою формою					
Вихованці пансіонів					
Вихованці спеціальних пансіонів					
Вихованці НРЦ					
Асистенти в інклюзивних класах		44	12 051,4		273 896
Учні ЗПО					
Верхньодніпровська ТГ	3 365	179	127 653,1		

Освітня субвенція, розрахована на весь бюджетний 2026 рік (не є остаточною, оскільки заплановано перерахунок її обсягів на вересень-грудень 2026 року), тис. грн:	127 653,1
Освітня субвенція, виділена на 8 місяців бюджетного 2026 року (68,6%), тис. грн:	87 570,0

Детальний розрахунок обсягу освітньої субвенції для Верхньодніпровської міської територіальної громади

Коефіцієнти, що застосовуються для даної АТО:

Розрахункова наповнюваність класів	17,5
Коефіцієнт Кіпп для денних ЗЗСО	0,330
Розподіл на одного учня для педагогічних працівників, які не проводять уроки (денні ЗЗСО), грн	4 794
Коефіцієнт Кіпп для вечірніх шкіл	0,330
Розподіл на одного учня, для педагогічних працівників, які не проводять уроки (вечірні школи), грн	4 794
Коефіцієнт поділу класів на групи при вивченні окремих предметів для учнів групи I	1,017
Коефіцієнт поділу класів на групи при вивченні окремих предметів для учнів групи II	1,047
Коефіцієнт скорочення	1,00

Коефіцієнти, що застосовуються для всіх АТО:

Норматив бюджетної забезпеченості (грн)	14 527,5
Річна заробітна плата вчителів з нарахуваннями (тис. грн)	312,7
Річна заробітна плата асистентів вчителів з нарахуваннями (тис. грн)	273,9
Річна заробітна плата керівників ІРЦ з нарахуваннями (тис. грн)	401,4
Річна заробітна плата педпрацівників ІРЦ з нарахуваннями (тис. грн)	349,6
Розрахункова наповнюваність спеціальних класів (також приватних НРЦ)	9,0
Розрахункова наповнюваність класів НРЦ	6,0

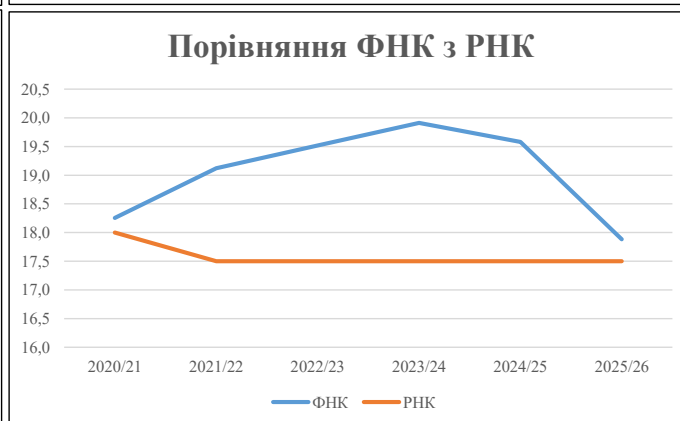
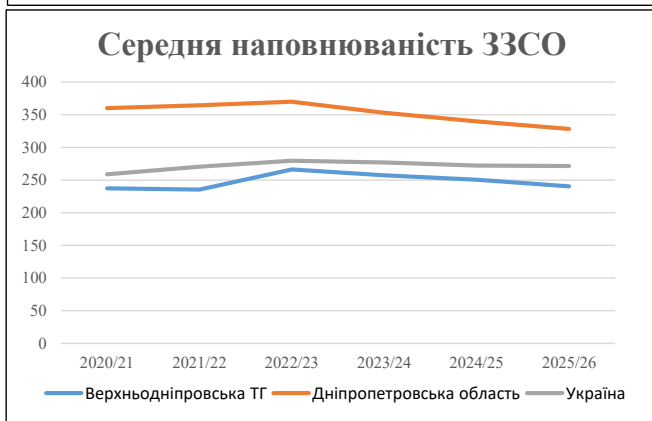
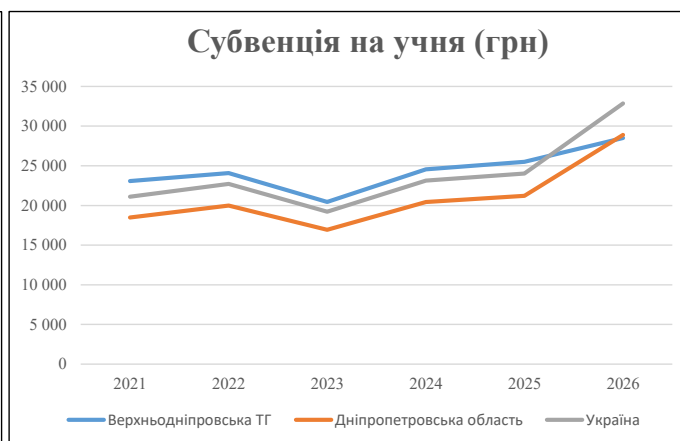
Рівень освіти	Учні	З них учні гірських шкіл			Класи	Розрахункова наповнюваність класу (групи)	Розрахункова к-ть класів (групи)	К-ть годин навчального плану	К-ть годин у тиждень	К-ть необхідних ставок	Зарплати вчителів, тис. грн	Розподіл на одного учня, для пед. працівників, які не проводять уроки, грн	Зарплата пед. персоналу, що не проводить уроки, тис. грн	Зарплата пед. гірську місцевість, без поділу на групи, тис. грн	Коефіцієнт поділу класів на групи	К-ть ставок вчителів для поділу класів на групи	Зарплати персоналу, що проводить уроки у групах при події класів, тис. грн	Зарплата пед. персоналу разом (без надбавки за гірську місцевість), тис. грн	Відсоток учнів гірських шкіл	Надбавка для гірської місцевості	Зарплата всього пед. персоналу разом, тис. грн
		гр. 1	гр. 2	гр. 3																	
Як розраховано	Факт	Факт	Факт	Постанова	гр. 1 / гр. 4	Постанова	гр. 5 * гр. 6	гр. 7 / 18	гр. 8 * 14527,51	Постанова	гр. 1 * гр. 10 / 1000	гр. 9 + гр. 11	Постанова	гр. 8 * гр. 13	гр. 14 * 14527,51	гр. 12 + гр. 15	гр. 2 / гр. 1	0,25 * гр. 16 * гр. 17	гр. 16 + гр. 18		
Загальні ЗЗСО																					
Початкова (1-4)	1 012		62	17,5	58	23	1 334	74,1	23 171	4 794	4 852	28 023		0,017	5,21	1 630	112 882				112 882
Базова (5-9)	1 775	0	92	17,5	102	32,7	3 335	185,3	57 935	4 794	8 509	66 445									
Старша (10-11)	414		25	17,5	24	35,5	852	47,3	14 799	4 794	1 985	16 784									
Українознавчий компонент																					
Початкова (1-4)	0		0	17,5	0	6	0	0,0	0	4 794	0	0									0
Базова (5-9)	0	0	0	17,5	0	8	0	0,0	0	4 794	0	0	0,017	0,00	0	0					0
Старша (10-11)	0		0	17,5	0	14	0	0,0	0	4 794	0	0									0
Індивідуальна освіта																					
Екстернат (1-4)	6								78												
Екстернат (5-9)	48	0							879									1 349			1 349
Екстернат (10-12)	25								392												
Сімейна форма (1-4)	29								379												
Сімейна форма (5-9)	43	0							787									1 370			1 370
Сімейна форма (10-12)	13								204												
TOT (1-4)	0								0												0
TOT (5-9)	0	0							0												0
TOT (10-12)	0								0												0
Спеціальна освіта																					
Початкова (1-4)	0		0	9	0	36															0
Базова (5-9)	0	0	0	9	0	36							0,047	0,00	0	0					0
Старша (10-11)	0		0	9	0	36															0
Навчально-реабілітаційні центри																					
Початкова (1-4)	0		0	6	0	36				4 794											0
Базова (5-9)	0	0	0	6	0	36				4 794				0,047	0,00	0	0				0
Старша (10-11)	0		0	6	0	36				4 794											0
Учні, які проживають в пансіонах (кількість ставок = кількість груп * 2)																					
Загальні пансіони	0	0		20	0																0
Спеціальні пансіони	0	0		9	0																0
НРЦ	0	0		6	0																0
Інклюзивні класи (кількість ставок = кількість класів * 1; обсяг субвенції = кількість ставок * 273,9), в колонках А і Б - кількість всіх і гірських інклюзивних класів після агрегації, у колонці Н - відсоток гірських інклюзивних класів																					
Інклюзія	44	0		44				44,0	12 051							12 051					12 051
Вечірня освіта																					
Вечірні школи	0	0	0	16		23															0
Заклади професійної освіти																					
ЗПО	0	0	0	26																	0
Разом	3 365		179		184		5 521	350,7	110 677		15 346	123 303									127 653,1

Історичні дані щодо учнів комунальних ЗЗСО Верхньодніпровської міської територіальної громади

Фактичні значення за навчальні роки	2020/21	2021/22	2022/23	2023/24	2024/25	2025/26
Кількість учнів ЗЗСО	3 797	3 767	3 727	3 604	3 505	3 365
ФНК	18,3	19,1	19,5	19,9	19,6	17,9
РНК	18,0	17,5	17,5	17,5	17,5	17,5
Кількість ЗЗСО	16	16	14	14	14	14
Середня наповнюваність ЗЗСО	237	235	266	257	250	240

Дані за бюджетні роки	2021	2022	2023	2024	2025	2026
Обсяг субвенції (тис. грн)	87 596,8	90 684,9	76 187,1	88 449,3	89 360,5	95 905,9
Субвенція на учня (грн)	23 070	24 074	20 442	24 542	25 495	28 501

Зміна за роками		2021/22	2022/23	2023/24	2024/25	2025/26
Учні (%)		-0,8%	-1,1%	-3,3%	-2,7%	-4,0%
Субвенція (%)		3,5%	-16,0%	16,1%	1,0%	7,3%
Субвенція на учня (%)		4,3%	-15,1%	20,1%	3,9%	11,8%
ФНК		0,87	0,40	0,39	-0,33	-1,70

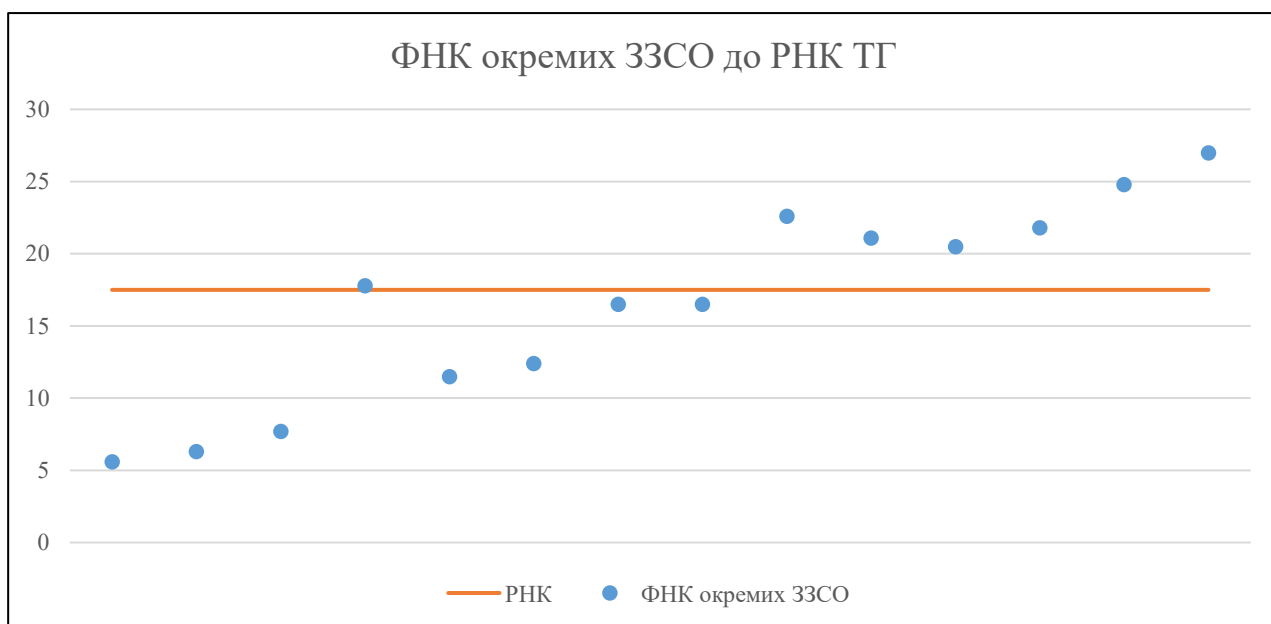


Мережа ЗЗСО Верхньодніпровської міської територіальної громади

	ЗЗСО		Учні		ФНК
Звичайний ЗЗСО	11	78,6%	3 201	95,1%	20,8
Опорний ЗЗСО					
Філія ЗЗСО	3	21,4%	164	4,9%	6,6
Загалом	14	100,0%	3 365	100,0%	17,9

ЗЗСО крім спеціальних та НРЦ		ЗЗСО		Учні		ФНК
ЗЗСО з ФНК більш ніж 18,5 (РНК + 1)	6	42,9%	2 503	74,4%	23,6	
ЗЗСО з ФНК від 16,5 до 18,5	3	21,4%	435	12,9%	16,7	
ЗЗСО з ФНК менш ніж 16,5 (РНК - 1)	5	35,7%	427	12,7%	9,1	
ЗЗСО без класів						
Загалом (крім спеціальних та НРЦ)	14	100,0%	3 365	100,0%	17,9	

	ЗЗСО		Учні		ФНК
Менше 20 учнів					
Від 20 до 50 учнів	1	7,1%	45	1,3%	5,6
Від 50 до 100 учнів	3	21,4%	190	5,6%	9,0
Від 100 до 200 учнів	4	28,6%	627	18,6%	14,3
Від 200 до 300 учнів	3	21,4%	743	22,1%	21,2
Від 300 до 400 учнів					
Від 400 до 600 учнів	2	14,3%	977	29,0%	23,3
Від 600 до 800 учнів	1	7,1%	783	23,3%	27,0
Від 800 до 1000 учнів					
Від 1000 до 1500 учнів					
Більше 1500 учнів					
Загалом	14	100,0%	3 365	100,0%	17,9



На графіку ЗЗСО упорядковані за збільшенням наповнюваності

**Перелік закладів загальної середньої освіти Верхньодніпровської міської територіальної громади
РНК = 17,5, ФНК = 17,88**

↑	ЗЗСО з ФНК більш ніж 18,5 (РНК + 1)
↔	ЗЗСО з ФНК від 16,5 до 18,5
↓	ЗЗСО з ФНК менш ніж 16,5 (РНК - 1)
—	ЗЗСО без класів

№ з/п	ID в АІКОМ	Назва ЗЗСО	Факт. ступ.	Статус	ID в АІКОМ опорного ЗЗСО	Кіл-ть учнів	з них за індивід. формою	Кіл-ть класів	ФНК		Включено до розрахунку субвенції
1	3266	ВЕРХНЬОДНІПРОВСЬКИЙ ЛІЦЕЙ №5	I-III			783	83	29	27	↑	Так
2	3278	ВЕРХНЬОДНІПРОВСЬКИЙ ЛІЦЕЙ №2	I-III			520	41	21	24,8	↑	Так
3	3295	ВЕРХНЬОДНІПРОВСЬКИЙ ЛІЦЕЙ №1	II-III			203	5	9	22,6	↑	Так
4	3314	ДНІПРОВСЬКИЙ ЛІЦЕЙ	I-III			457	9	21	21,8	↑	Так
5	3291	НОВОМИКОЛАЇВСЬКИЙ ЛІЦЕЙ № 1	I-III			253	5	12	21,1	↑	Так
6	3280	ПУШКАРІВСЬКИЙ ЛІЦЕЙ	I-III			287	37	14	20,5	↑	Так
7	3225	КЗ "ВЕРХНЬОДНІПРОВСЬКА ГІМНАЗІЯ №3"	II			71		4	17,8	↔	Так
8	3317	ГАННІВСЬКИЙ ЛІЦЕЙ	I-III	Опорна		182		11	16,5	↔	Так
9	3236	НОВОМИКОЛАЇВСЬКИЙ ЛІЦЕЙ №2	I-III			182	14	11	16,5	↔	Так
10	3273	ВОДЯНСЬКИЙ ЛІЦЕЙ	I-III			136	4	11	12,4	↓	Так
11	3300	БОРОВКІВСЬКИЙ ЛІЦЕЙ	I-III			127	3	11	11,5	↓	Так
12	3329	МИШУРИНРІЗЬКА ФІЛІЯ ГАННІВСЬКОГО ЛІЦЕЮ	I-II	Філія	3317	69		9	7,7	↓	Так
13	3303	ДНІПРОВОКАМ'ЯНСЬКА ФІЛІЯ ГАННІВСЬКОГО ЛІЦ	I-II	Філія	3317	50		8	6,3	↓	Так
14	3264	ПРАВОБЕРЕЖНЕНСЬКА ФІЛІЯ ГАННІВСЬКОГО ЛІЦ	I-II	Філія	3317	45		8	5,6	↓	Так