



## ІНФОРМАЦІЙНА ДОВІДКА ЩОДО РОЗРАХУНКУ ОБСЯГУ ОСВІТНЬОЇ СУБВЕНЦІЇ НА 2026 РІК

### ВЕРХІВЦІВСЬКА ТГ

#### Базова інформація про засновника:

Засновник	Верхівцівська міська територіальна громада		
Код бюджету	0457300000		
Область	Дніпропетровська	Фактична наповнюваність класів	21,23
Тип	Міська ТГ	Розрахункова наповнюваність класів	21,0

Для цілей розрахунку освітньої субвенції громада не вважається прифронтовою.

З цієї причини тимчасова РНК (ТРНК) на 2026 рік визначається як РНК з буфером.

Це означає, що фактична наповнюваність класів (ФНК) порівнюється із замороженою РНК 2025 бюджетного року (ЗРНК).

Якщо значення ЗРНК близьке до ФНК (різниця не більше 1), ТРНК дорівнює ЗРНК.

Якщо ФНК набагато менше ЗРНК, ТРНК стає ЗРНК-1 (нижній буфер), у протилежному випадку стає ЗРНК+1 (верхній буфер).

Таким чином, ТРНК завжди знаходиться поруч з ЗРНК, за винятком того, що ТРНК не може бути менше 10 або більше 27,5.

Для Верхівцівської громади ЗРНК дорівнювала 21; ФНК після округлення до половини цілого дорівнює 21.

Допустимі значення ТРНК знаходяться в інтервалі (ЗРНК-1;ЗРНК+1) = (20;22).

Оскільки ФНК в межах допустимого інтервалу, ТРНК отримує значення ЗРНК = 21.

#### Підсумки розподілу субвенції на 2026 рік:

	К-ть учнів (факт)	К-ть класів (факт)	Сума (тис. грн)	На учня (грн)	На клас (грн)
Учні комунальних ЗЗСО, з них у гірських населених пунктах	1 274	60	39 142,8	30 724	652 381
у тому числі поділ класів на групи			2 433,9		
Українознавчий компонент					
Індивідуальні учні - екстернат	16		277,2	17 324	
Індивідуальні учні - сімейна форма	62		1 040,8	16 786	
Індивідуальні учні - ТОТ					
Учні спеціальних ЗЗСО (класів) з них у гірських населених пунктах					
у тому числі поділ класів на групи					
Учні НРЦ, з них у гірських населених пунктах					
Учні класів з вечірньою формою					
Вихованці пансіонів					
Вихованці спеціальних пансіонів					
Вихованці НРЦ					
Асистенти в інклюзивних класах		24	6 573,5		273 896
Учні ЗПО					
<b>Верхівцівська ТГ</b>	<b>1 352</b>	<b>60</b>	<b>47 034,3</b>		

Освітня субвенція, розрахована на весь бюджетний 2026 рік (не є остаточною, оскільки заплановано перерахунок її обсягів на вересень-грудень 2026 року), тис. грн:	<b>47 034,3</b>
Освітня субвенція, виділена на 8 місяців бюджетного 2026 року (68,6%), тис. грн:	<b>32 265,5</b>

**Детальний розрахунок обсягу освітньої субвенції для Верхівцівської міської територіальної громади**

**Коефіцієнти, що застосовуються для даної АТО:**

Розрахункова наповнюваність класів	21,0
Коефіцієнт Кіпп для денних ЗЗСО	0,230
Розподіл на одного учня для педагогічних працівників, які не проводять уроки (денні ЗЗСО), грн	3 341
Коефіцієнт Кіпп для вечірніх шкіл	0,230
Розподіл на одного учня, для педагогічних працівників, які не проводять уроки (вечірні школи), грн	3 341
Коефіцієнт поділу класів на групи при вивченні окремих предметів для учнів групи I	1,075
Коефіцієнт поділу класів на групи при вивченні окремих предметів для учнів групи II	1,047
Коефіцієнт скорочення	1,00

**Коефіцієнти, що застосовуються для всіх АТО:**

Норматив бюджетної забезпеченості (грн)	14 527,5
Річна заробітна плата вчителів з нарахуваннями (тис. грн)	312,7
Річна заробітна плата асистентів вчителів з нарахуваннями (тис. грн)	273,9
Річна заробітна плата керівників ІРЦ з нарахуваннями (тис. грн)	401,4
Річна заробітна плата педпрацівників ІРЦ з нарахуваннями (тис. грн)	349,6
Розрахункова наповнюваність спеціальних класів (також приватних НРЦ)	9,0
Розрахункова наповнюваність класів НРЦ	6,0

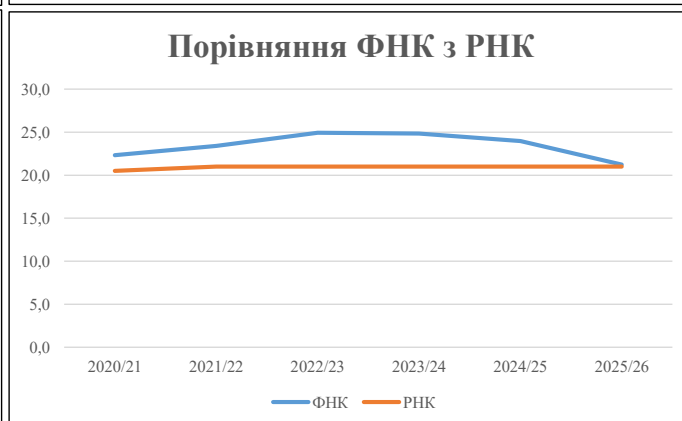
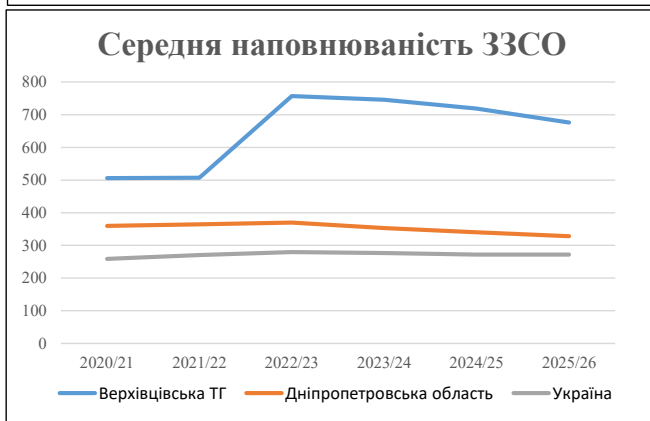
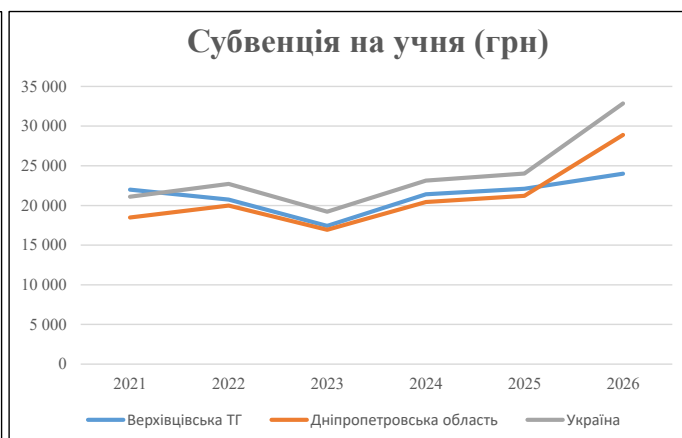
Рівень освіти	Учні	З них учні гірських шкіл			Класи	Розрахункова наповнюваність класів (групи)		Кількість годин навчального плану	Кількість необхідних годин у тиждень	Кількість ставок	Зарплати вчителів, тис. грн	Розподіл на одного учня, для пед. працівників, які не проводять уроки, грн	Зарплата пед. персоналу, що не проводить уроки, тис. грн	Зарплата пед. гірську місцевість, без поділу на групи, тис. грн	Коефіцієнт поділу класів на групи	Кількість ставок вчителів для поділу класів на групи	Зарплати персоналу, що проводить уроки у групах при події класів, тис. грн	Зарплата пед. персоналу разом (без надбавки за гірську місцевість), тис. грн	Відсоток учнів гірських шкіл	Надбавка для гірської місцевості	Зарплата всього пед. персоналу разом, тис. грн	
		гр. 1	гр. 2	гр. 3		гр. 4	гр. 5															гр. 6
Як розраховано	Факт	Факт	Факт	Постанова	гр. 1 / гр. 4	Постанова	гр. 5 * гр. 6	гр. 7 / 18	гр. 8 * 14527,51	Постанова	гр. 1 * гр. 10 / 1000	гр. 9 + гр. 11	Постанова	гр. 8 * гр. 13	гр. 14 * 14527,51	гр. 12 + гр. 15	гр. 2 / гр. 1	0,25 * гр. 16 * гр. 17	гр. 16 + гр. 18			
<b>Загальні ЗЗСО</b>																						
Початкова (1-4)	390		22	21,0	19	23	437	24,3	7 591	3 341	1 303	8 894		0,075	7,78	2 434	39 143					39 143
Базова (5-9)	703	0	30	21,0	34	32,7	1 112	61,8	19 312	3 341	2 349	21 661										
Старша (10-11)	181		8	21,0	9	35,5	320	17,8	5 550	3 341	605	6 154										
<b>Українознавчий компонент</b>																						
Початкова (1-4)	0	0	0	21,0	0	6	0	0,0	0	3 341	0	0		0,075	0,00	0	0					0
Базова (5-9)	0	0	0	21,0	0	8	0	0,0	0	3 341	0	0										
Старша (10-11)	0	0	0	21,0	0	14	0	0,0	0	3 341	0	0										
<b>Індивідуальна освіта</b>																						
Екстернат (1-4)	0								0													
Екстернат (5-9)	10	0							183													277
Екстернат (10-12)	6								94													
Сімейна форма (1-4)	12								157													
Сімейна форма (5-9)	38	0							696													1 041
Сімейна форма (10-12)	12								188													
TOT (1-4)	0								0													
TOT (5-9)	0	0							0													0
TOT (10-12)	0								0													
<b>Спеціальна освіта</b>																						
Початкова (1-4)	0		0	9	0	36																
Базова (5-9)	0	0	0	9	0	36								0,047	0,00	0	0					0
Старша (10-11)	0		0	9	0	36																
<b>Навчально-реабілітаційні центри</b>																						
Початкова (1-4)	0		0	6	0	36				3 341												
Базова (5-9)	0	0	0	6	0	36				3 341				0,047	0,00	0	0					0
Старша (10-11)	0		0	6	0	36				3 341												
<b>Учні, які проживають в пансіонах (кількість ставок = кількість груп * 2)</b>																						
Загальні пансіони	0	0		20	0																	0
Спеціальні пансіони	0	0		9	0																	0
НРЦ	0	0		6	0																	0
<b>Інклюзивні класи (кількість ставок = кількість класів * 1; обсяг субвенції = кількість ставок * 273,9), в колонках А і Б - кількість всіх і гірських інклюзивних класів після агрегації, у колонці Н - відсоток гірських інклюзивних класів</b>																						
Інклюзія	24	0		24				24,0	6 574					6 574								6 574
<b>Вечірня освіта</b>																						
Вечірні школи	0	0	0	16		23																0
<b>Заклади професійної освіти</b>																						
ЗПО	0	0	0	26																		0
<b>Разом</b>	<b>1 352</b>		<b>60</b>		<b>62</b>		<b>1 868</b>	<b>127,8</b>	<b>40 344</b>		<b>4 257</b>	<b>43 282</b>										<b>47 034,3</b>

## Історичні дані щодо учнів комунальних ЗЗСО Верхівцівської міської територіальної громади

Фактичні значення за навчальні роки	2020/21	2021/22	2022/23	2023/24	2024/25	2025/26
Кількість учнів ЗЗСО	1 518	1 521	1 514	1 491	1 438	1 352
ФНК	22,3	23,4	24,9	24,9	24,0	21,2
РНК	20,5	21,0	21,0	21,0	21,0	21,0
Кількість ЗЗСО	3	3	2	2	2	2
Середня наповнюваність ЗЗСО	506	507	757	746	719	676

Дані за бюджетні роки	2021	2022	2023	2024	2025	2026
Обсяг субвенції (тис. грн)	33 385,3	31 563,2	26 381,3	31 918,7	31 794,9	32 452,1
Субвенція на учня (грн)	21 993	20 752	17 425	21 408	22 111	24 003

Зміна за роками		2021/22	2022/23	2023/24	2024/25	2025/26
Учні (%)		0,2%	-0,5%	-1,5%	-3,6%	-6,0%
Субвенція (%)		-5,5%	-16,4%	21,0%	-0,4%	2,1%
Субвенція на учня (%)		-5,6%	-16,0%	22,9%	3,3%	8,6%
ФНК		1,08	1,53	-0,08	-0,88	-2,73

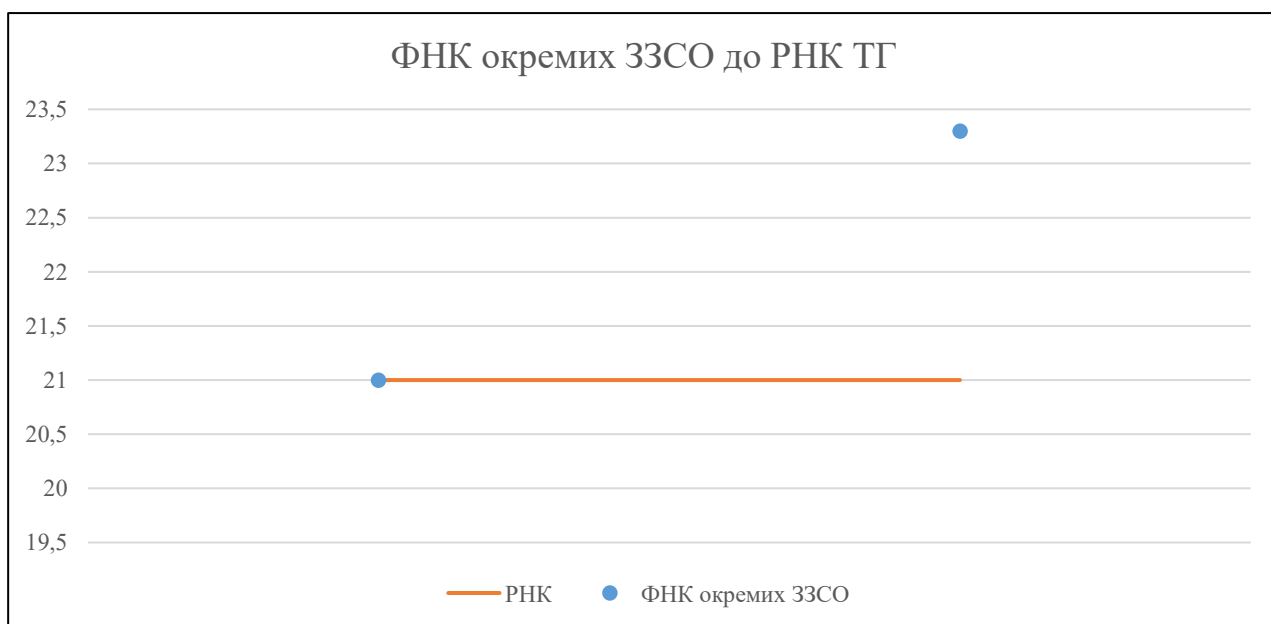


## Мережа ЗЗСО Верхівцівської міської територіальної громади

	ЗЗСО		Учні		ФНК
	кількість	відсоток	кількість	відсоток	кількість
Звичайний ЗЗСО	2	100,0%	1 352	100,0%	22,5
Опорний ЗЗСО					
Філія ЗЗСО					
Загалом	2	100,0%	1 352	100,0%	21,2

	ЗЗСО		Учні		ФНК
	кількість	відсоток	кількість	відсоток	кількість
<b>ЗЗСО крім спеціальних та НРЦ</b>					
ЗЗСО з ФНК більш ніж 22 (РНК + 1)	1	50,0%	932	68,9%	23,3
ЗЗСО з ФНК від 20 до 22	1	50,0%	420	31,1%	21,0
ЗЗСО з ФНК менш ніж 20 (РНК - 1)					
ЗЗСО без класів					
Загалом (крім спеціальних та НРЦ)	2	100,0%	1 352	100,0%	21,2

	ЗЗСО		Учні		ФНК
	кількість	відсоток	кількість	відсоток	кількість
Менше 20 учнів					
Від 20 до 50 учнів					
Від 50 до 100 учнів					
Від 100 до 200 учнів					
Від 200 до 300 учнів					
Від 300 до 400 учнів					
Від 400 до 600 учнів	1	50,0%	420	31,1%	21,0
Від 600 до 800 учнів					
Від 800 до 1000 учнів	1	50,0%	932	68,9%	23,3
Від 1000 до 1500 учнів					
Більше 1500 учнів					
Загалом	2	100,0%	1 352	100,0%	21,2



На графіку ЗЗСО упорядковані за збільшенням наповнюваності

**Перелік закладів загальної середньої освіти Верхівцівської міської територіальної громади  
РНК = 21, ФНК = 21,23**

↑	ЗЗСО з ФНК більш ніж 22 (РНК + 1)
↔	ЗЗСО з ФНК від 20 до 22
↓	ЗЗСО з ФНК менш ніж 20 (РНК - 1)
—	ЗЗСО без класів

№ з/п	ID в АІКОМ	Назва ЗЗСО	Факт. ступ.	Статус	ID в АІКОМ опорного ЗЗСО	Кіл-ть учнів	з них за індивід. формою	Кіл-ть класів	ФНК		Включено до розрахунку субвенції
1	3302	Верхівцевський ліцей №1 ВМР	I-III			932	106	40	23,3	↑	Так
2	3286	Верхівцевський ліцей №2 ВМР	I-III			420	17	20	21	↔	Так