



## ІНФОРМАЦІЙНА ДОВІДКА ЩОДО РОЗРАХУНКУ ОБСЯГУ ОСВІТНЬОЇ СУБВЕНЦІЇ НА 2026 РІК

### ВЕРБКІВСЬКА ТГ

#### Базова інформація про засновника:

Засновник	Вербківська сільська територіальна громада		
Код бюджету	0450300000		
Область	Дніпропетровська	Фактична наповнюваність класів	14,47
Тип	Сільська ТГ	Розрахункова наповнюваність класів	13,5

Для цілей розрахунку освітньої субвенції громада не вважається прифронтовою.

З цієї причини тимчасова РНК (ТРНК) на 2026 рік визначається як РНК з буфером.

Це означає, що фактична наповнюваність класів (ФНК) порівнюється із замороженою РНК 2025 бюджетного року (ЗРНК).

Якщо значення ЗРНК близьке до ФНК (різниця не більше 1), ТРНК дорівнює ЗРНК.

Якщо ФНК набагато менше ЗРНК, ТРНК стає ЗРНК-1 (нижній буфер), у протилежному випадку стає ЗРНК+1 (верхній буфер).

Таким чином, ТРНК завжди знаходиться поруч з ЗРНК, за винятком того, що ТРНК не може бути менше 10 або більше 27,5.

Для Вербківської громади ЗРНК дорівнювала 13,5; ФНК після округлення до половини цілого дорівнює 14,5.

Допустимі значення ТРНК знаходяться в інтервалі (ЗРНК-1;ЗРНК+1) = (12,5;14,5).

Оскільки ФНК в межах допустимого інтервалу, ТРНК отримує значення ЗРНК = 13,5.

#### Підсумки розподілу субвенції на 2026 рік:

	К-ть учнів (факт)	К-ть класів (факт)	Сума (тис. грн)	На учня (грн)	На клас (грн)
Учні комунальних ЗЗСО, з них у гірських населених пунктах	738	51	35 513,4	48 121	696 341
у тому числі поділ класів на групи			498,7		
Українознавчий компонент					
Індивідуальні учні - екстернат	19		316,4	16 653	
Індивідуальні учні - сімейна форма	15		243,2	16 213	
Індивідуальні учні - ТОТ					
Учні спеціальних ЗЗСО (класів) з них у гірських населених пунктах					
у тому числі поділ класів на групи					
Учні НРЦ, з них у гірських населених пунктах					
Учні класів з вечірньою формою	11	1	399,5	36 319	399 506
Вихованці пансіонів					
Вихованці спеціальних пансіонів					
Вихованці НРЦ					
Асистенти в інклюзивних класах		15	4 108,4		273 896
Учні ЗПО					
<b>Вербківська ТГ</b>	<b>783</b>	<b>52</b>	<b>40 581,0</b>		

Освітня субвенція, розрахована на весь бюджетний 2026 рік (не є остаточною, оскільки заплановано перерахунок її обсягів на вересень-грудень 2026 року), тис. грн:	<b>40 581,0</b>
Освітня субвенція, виділена на 8 місяців бюджетного 2026 року (68,6%), тис. грн:	<b>27 838,5</b>

**Детальний розрахунок обсягу освітньої субвенції для Вербківської сільської територіальної громади**

**Коефіцієнти, що застосовуються для даної АТО:**

Розрахункова наповнюваність класів	13,5
Коефіцієнт Кіпп для денних ЗЗСО	0,530
Розподіл на одного учня для педагогічних працівників, які не проводять уроки (денні ЗЗСО), грн	7 700
Коефіцієнт Кіпп для вечірніх шкіл	0,530
Розподіл на одного учня, для педагогічних працівників, які не проводять уроки (вечірні школи), грн	7 700
Коефіцієнт поділу класів на групи при вивченні окремих предметів для учнів групи I	1,017
Коефіцієнт поділу класів на групи при вивченні окремих предметів для учнів групи II	1,047
Коефіцієнт скорочення	1,00

**Коефіцієнти, що застосовуються для всіх АТО:**

Норматив бюджетної забезпеченості (грн)	14 527,5
Річна заробітна плата вчителів з нарахуваннями (тис. грн)	312,7
Річна заробітна плата асистентів вчителів з нарахуваннями (тис. грн)	273,9
Річна заробітна плата керівників ІРЦ з нарахуваннями (тис. грн)	401,4
Річна заробітна плата педпрацівників ІРЦ з нарахуваннями (тис. грн)	349,6
Розрахункова наповнюваність спеціальних класів (також приватних НРЦ)	9,0
Розрахункова наповнюваність класів НРЦ	6,0

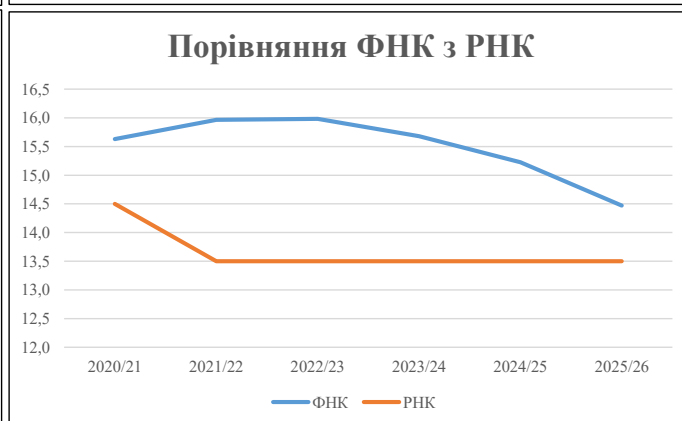
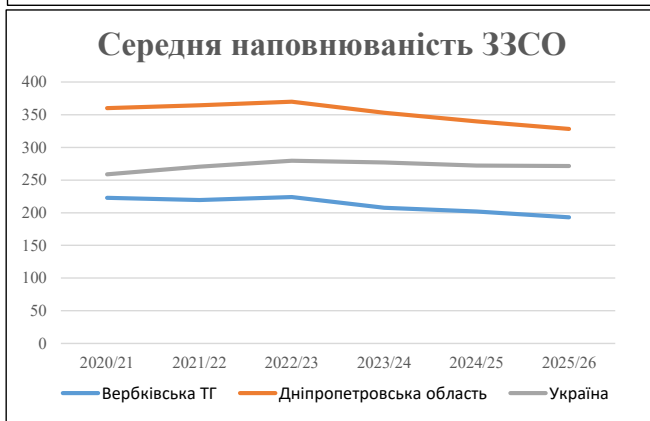
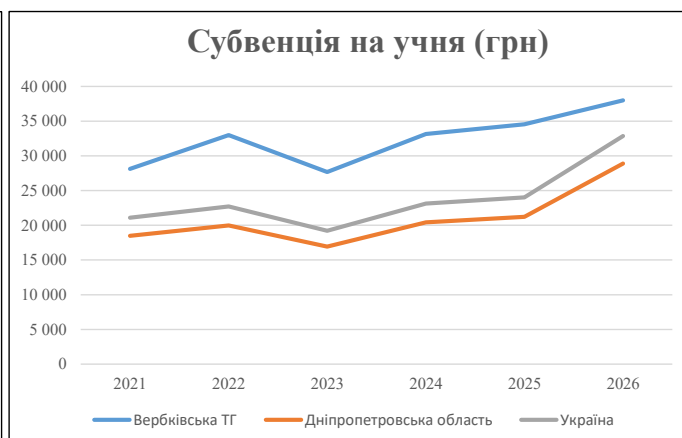
Рівень освіти	Учні	З них учні гірських шкіл			Класи	Розрахункова наповнюваність класів (групи)		Кількість годин навчального плану	Кількість необхідних годин у тиждень	Кількість ставок	Зарплати вчителів, тис. грн	Розподіл на одного учня, для пед. працівників, які не проводять уроки, грн	Зарплата пед. персоналу, що не проводить уроки, тис. грн	Зарплата гірську місцевість, без поділу на групи, тис. грн	Коефіцієнт поділу класів на групи	Кількість ставок вчителів для поділу класів на групи	Зарплати персоналу, що проводить уроки у групах при поділі класів, тис. грн	Зарплата пед. персоналу разом (без надбавки за гірську місцевість), тис. грн	Відсоток учнів гірських шкіл	Надбавка для гірської місцевості	Зарплата всього пед. персоналу разом, тис. грн		
		гр. 1	гр. 2	гр. 3		гр. 4	гр. 5															гр. 6	гр. 7
Як розраховано	Факт	Факт	Факт	Постанова	гр. 1 / гр. 4	Постанова	гр. 5 * гр. 6	гр. 7 / 18	гр. 8 * 14527,51	Постанова	гр. 1 * гр. 10 / 1000	гр. 9 + гр. 11	Постанова	гр. 8 * гр. 13	гр. 14 * 14527,51	гр. 12 + гр. 15	гр. 2 / гр. 1	0,25 * гр. 16 * гр. 17	гр. 16 + гр. 18				
<b>Загальні ЗЗСО</b>																							
Початкова (1-4)	224		18	13,5	17	23	391	21,7	6 792	7 700	1 725	8 516		0,017	1,59	499	35 513					35 513	
Базова (5-9)	407	0	25	13,5	31	32,7	1 014	56,3	17 608	7 700	3 134	20 742											
Старша (10-11)	107		8	13,5	8	35,5	284	15,8	4 933	7 700	824	5 757											
<b>Українознавчий компонент</b>																							
Початкова (1-4)	0	0	0	13,5	0	6	0	0,0	0	7 700	0	0		0,017	0,00	0	0					0	
Базова (5-9)	0	0	0	13,5	0	8	0	0,0	0	7 700	0	0											
Старша (10-11)	0	0	0	13,5	0	14	0	0,0	0	7 700	0	0											
<b>Індивідуальна освіта</b>																							
Екстернат (1-4)	5								65														
Екстернат (5-9)	12	0							220													316	
Екстернат (10-12)	2								31														
Сімейна форма (1-4)	3								39														
Сімейна форма (5-9)	6	0							110													243	
Сімейна форма (10-12)	6								94														
TOT (1-4)	0								0														
TOT (5-9)	0	0							0													0	
TOT (10-12)	0								0														
<b>Спеціальна освіта</b>																							
Початкова (1-4)	0		0	9	0	36								0,047	0,00	0	0					0	
Базова (5-9)	0	0	0	9	0	36																	
Старша (10-11)	0		0	9	0	36																	
<b>Навчально-реабілітаційні центри</b>																							
Початкова (1-4)	0		0	6	0	36				7 700				0,047	0,00	0	0					0	
Базова (5-9)	0	0	0	6	0	36				7 700													
Старша (10-11)	0		0	6	0	36				7 700													
<b>Учні, які проживають в пансіонах (кількість ставок = кількість груп * 2)</b>																							
Загальні пансіони	0	0		20	0																	0	
Спеціальні пансіони	0	0		9	0																	0	
НРЦ	0	0		6	0																	0	
<b>Інклюзивні класи (кількість ставок = кількість класів * 1; обсяг субвенції = кількість ставок * 273,9), в колонках А і Б - кількість всіх і гірських інклюзивних класів після агрегації, у колонці Н - відсоток гірських інклюзивних класів</b>																							
Інклюзія	15	0		15					15,0	4 108				4 108									4 108
<b>Вечірня освіта</b>																							
Вечірні школи	11	0	1	16	1	23	23	1,3	400					400									400
<b>Заклади професійної освіти</b>																							
ЗПО	0	0	0	26																			0
<b>Разом</b>	<b>783</b>		<b>52</b>		<b>57</b>		<b>1 712</b>	<b>110,1</b>	<b>34 400</b>		<b>5 682</b>	<b>39 523</b>										<b>40 581,0</b>	

## Історичні дані щодо учнів комунальних ЗЗСО Вербківської сільської територіальної громади

Фактичні значення за навчальні роки	2020/21	2021/22	2022/23	2023/24	2024/25	2025/26
Кількість учнів ЗЗСО	891	878	896	831	807	772
ФНК	15,6	16,0	16,0	15,7	15,2	14,5
РНК	14,5	13,5	13,5	13,5	13,5	13,5
Кількість ЗЗСО	4	4	4	4	4	4
Середня наповнюваність ЗЗСО	223	220	224	208	202	193

Дані за бюджетні роки	2021	2022	2023	2024	2025	2026
Обсяг субвенції (тис. грн)	25 067,5	28 952,2	24 795,6	27 543,3	27 892,1	29 332,5
Субвенція на учня (грн)	28 134	32 975	27 674	33 145	34 563	37 995

Зміна за роками	2021/22	2022/23	2023/24	2024/25	2025/26
Учні (%)	-1,5%	2,1%	-7,3%	-2,9%	-4,3%
Субвенція (%)	15,5%	-14,4%	11,1%	1,3%	5,2%
Субвенція на учня (%)	17,2%	-16,1%	19,8%	4,3%	9,9%
ФНК	0,33	0,02	-0,30	-0,45	-0,76

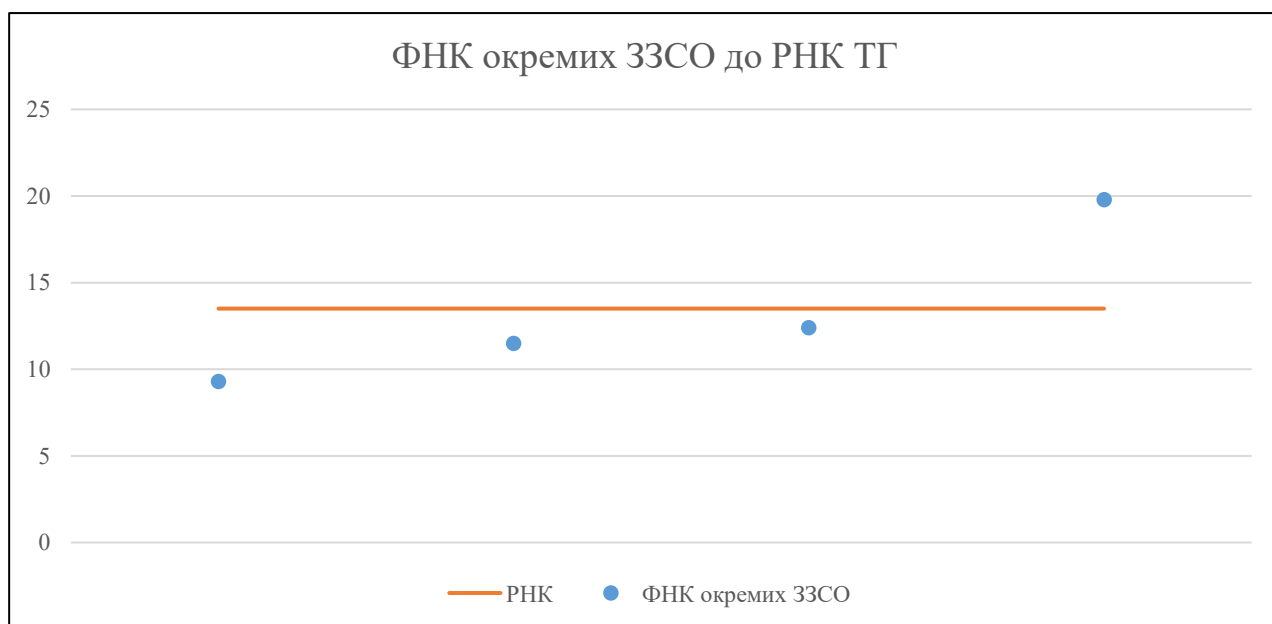


## Мережа ЗЗСО Вербківської сільської територіальної громади

	ЗЗСО		Учні		ФНК
	кількість	відсоток	кількість	відсоток	кількість
Звичайний ЗЗСО	4	100,0%	783	100,0%	15,1
Опорний ЗЗСО					
Філія ЗЗСО					
Загалом	4	100,0%	783	100,0%	14,5

	ЗЗСО		Учні		ФНК
	кількість	відсоток	кількість	відсоток	кількість
<b>ЗЗСО крім спеціальних та НРЦ</b>					
ЗЗСО з ФНК більш ніж 14,5 (РНК + 1)	1	25,0%	456	58,2%	19,8
ЗЗСО з ФНК від 12,5 до 14,5					
ЗЗСО з ФНК менш ніж 12,5 (РНК - 1)	3	75,0%	327	41,8%	11,3
ЗЗСО без класів					
Загалом (крім спеціальних та НРЦ)	4	100,0%	783	100,0%	14,5

	ЗЗСО		Учні		ФНК
	кількість	відсоток	кількість	відсоток	кількість
Менше 20 учнів					
Від 20 до 50 учнів					
Від 50 до 100 учнів	1	25,0%	65	8,3%	9,3
Від 100 до 200 учнів	2	50,0%	262	33,5%	11,9
Від 200 до 300 учнів					
Від 300 до 400 учнів					
Від 400 до 600 учнів	1	25,0%	456	58,2%	19,8
Від 600 до 800 учнів					
Від 800 до 1000 учнів					
Від 1000 до 1500 учнів					
Більше 1500 учнів					
Загалом	4	100,0%	783	100,0%	14,5



На графіку ЗЗСО упорядковані за збільшенням наповнюваності

**Перелік закладів загальної середньої освіти Вербківської сільської територіальної громади  
РНК = 13,5, ФНК = 14,47**

↑	ЗЗСО з ФНК більш ніж 14,5 (РНК + 1)
↔	ЗЗСО з ФНК від 12,5 до 14,5
↓	ЗЗСО з ФНК менш ніж 12,5 (РНК - 1)
—	ЗЗСО без класів

№ з/п	ID в АІКОМ	Назва ЗЗСО	Факт. ступ.	Статус	ID в АІКОМ опорного ЗЗСО	Кіл-ть учнів	з них за індивід. формою	Кіл-ть класів	ФНК		Включено до розрахунку субвенції
1	3110	ВЕРБКІВСЬКИЙ ЛІЦЕЙ ВЕРБКІВСЬКОЇ СІЛЬСЬКОЇ РАЙОННОЇ	I-III			456	25	23	19,8	↑	Так
2	3128	В'ЯЗІВОЦЬКИЙ ЛІЦЕЙ ВЕРБКІВСЬКОЇ СІЛЬСЬКОЇ РАЙОННОЇ	I-III			136	1	11	12,4	↓	Так
3	3056	КОЧЕРЕЗЬКИЙ ЛІЦЕЙ ВЕРБКІВСЬКОЇ СІЛЬСЬКОЇ РАЙОННОЇ	I-III			126	9	11	11,5	↓	Так
4	3154	ОЛЕКСАНДРІВСЬКА ГІМНАЗІЯ ВЕРБКІВСЬКОЇ СІЛЬСЬКОЇ РАЙОННОЇ	I-II			65	1	7	9,3	↓	Так