



ІНФОРМАЦІЙНА ДОВІДКА ЩОДО РОЗРАХУНКУ ОБСЯГУ ОСВІТНЬОЇ СУБВЕНЦІЇ НА 2026 РІК

ВАСИЛЬКІВСЬКА ТГ

Базова інформація про засновника:

Засновник	Васильківська селищна територіальна громада		
Код бюджету	0451900000		
Область	Дніпропетровська	Фактична наповнюваність класів	12,93
Тип	Селищна ТГ	Розрахункова наповнюваність класів	15,0

Для цілей розрахунку освітньої субвенції громада не вважається прифронтовою.

З цієї причини тимчасова РНК (ТРНК) на 2026 рік визначається як РНК з буфером.

Це означає, що фактична наповнюваність класів (ФНК) порівнюється із замороженою РНК 2025 бюджетного року (ЗРНК).

Якщо значення ЗРНК близьке до ФНК (різниця не більше 1), ТРНК дорівнює ЗРНК.

Якщо ФНК набагато менше ЗРНК, ТРНК стає ЗРНК-1 (нижній буфер), у протилежному випадку стає ЗРНК+1 (верхній буфер).

Таким чином, ТРНК завжди знаходиться поруч з ЗРНК, за винятком того, що ТРНК не може бути менше 10 або більше 27,5.

Для Васильківської громади ЗРНК дорівнювала 16; ФНК після округлення до половини цілого дорівнює 13.

Допустимі значення ТРНК знаходяться в інтервалі (ЗРНК-1;ЗРНК+1) = (15;17).

Оскільки ФНК менше 15, ТРНК отримує значення нижнього буфера ЗРНК-1 = 15.

Підсумки розподілу субвенції на 2026 рік:

	К-ть учнів (факт)	К-ть класів (факт)	Сума (тис. грн)	На учня (грн)	На клас (грн)
Учні комунальних ЗЗСО, з них у гірських населених пунктах	1 836	142	76 863,7	41 865	541 294
у тому числі поділ класів на групи			1 093,1		
Українознавчий компонент					
Індивідуальні учні - екстернат	18		308,6	17 142	
Індивідуальні учні - сімейна форма	64		1 040,8	16 262	
Індивідуальні учні - ТОТ					
Учні спеціальних ЗЗСО (класів) з них у гірських населених пунктах					
у тому числі поділ класів на групи					
Учні НРЦ, з них у гірських населених пунктах					
Учні класів з вечірньою формою					
Вихованці пансіонів					
Вихованці спеціальних пансіонів					
Вихованці НРЦ					
Асистенти в інклюзивних класах		13	3 560,7		273 896
Учні ЗПО					
Васильківська ТГ	1 918	142	81 773,7		

Освітня субвенція, розрахована на весь бюджетний 2026 рік (не є остаточною, оскільки заплановано перерахунок її обсягів на вересень-грудень 2026 року), тис. грн:	81 773,7
Освітня субвенція, виділена на 8 місяців бюджетного 2026 року (68,6%), тис. грн:	56 096,8

Детальний розрахунок обсягу освітньої субвенції для Васильківської селищної територіальної громади

Коефіцієнти, що застосовуються для даної АТО:

Розрахункова наповнюваність класів	15,0
Коефіцієнт Кіпп для денних ЗЗСО	0,430
Розподіл на одного учня для педагогічних працівників, які не проводять уроки (денні ЗЗСО), грн	6 247
Коефіцієнт Кіпп для вечірніх шкіл	0,430
Розподіл на одного учня, для педагогічних працівників, які не проводять уроки (вечірні школи), грн	6 247
Коефіцієнт поділу класів на групи при вивченні окремих предметів для учнів групи I	1,017
Коефіцієнт поділу класів на групи при вивченні окремих предметів для учнів групи II	1,047
Коефіцієнт скорочення	1,00

Коефіцієнти, що застосовуються для всіх АТО:

Норматив бюджетної забезпеченості (грн)	14 527,5
Річна заробітна плата вчителів з нарахуваннями (тис. грн)	312,7
Річна заробітна плата асистентів вчителів з нарахуваннями (тис. грн)	273,9
Річна заробітна плата керівників ІРЦ з нарахуваннями (тис. грн)	401,4
Річна заробітна плата педпрацівників ІРЦ з нарахуваннями (тис. грн)	349,6
Розрахункова наповнюваність спеціальних класів (також приватних НРЦ)	9,0
Розрахункова наповнюваність класів НРЦ	6,0

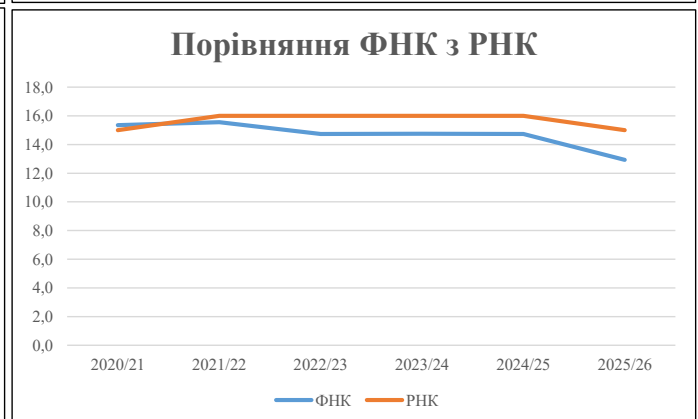
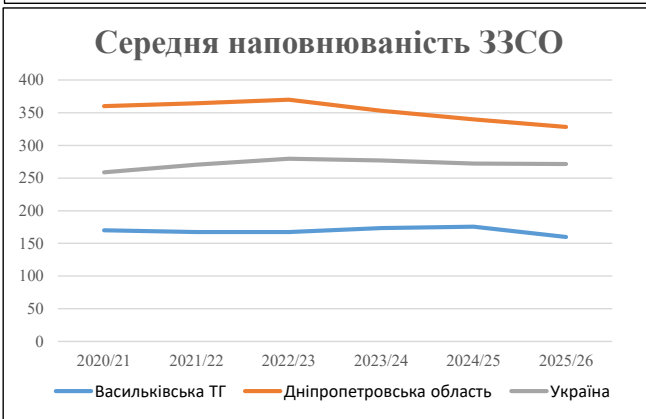
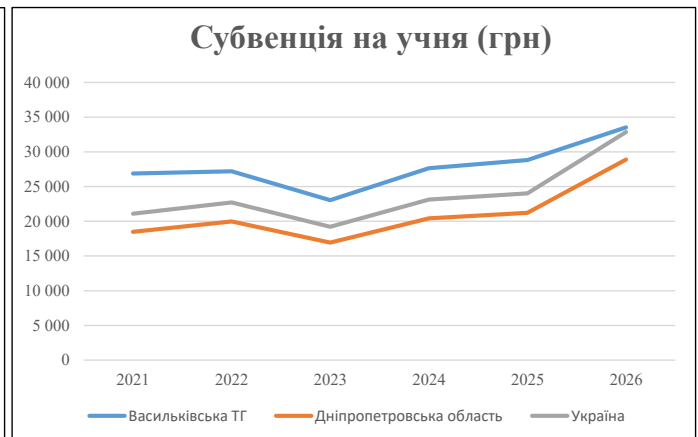
Рівень освіти	Учні	З них учні гірських шкіл			Класи	Розрахункова наповнюваність класу (групи)		Кількість годин навчального плану	Кількість необхідних годин у тиждень	Кількість ставок	Зарплати вчителів, тис. грн	Розподіл на одного учня, для пед. працівників, які не проводять уроки, грн	Зарплата пед. персоналу, що не проводить уроки, тис. грн	Зарплата пед. персоналу, що не проводить уроки, тис. грн	Зарплата пед. персоналу, що не проводить уроки у групах при поділі класів, тис. грн	Зарплата пед. персоналу, що не проводить уроки у групах при поділі класів, тис. грн	Зарплата пед. персоналу разом (без надбавки за гірську місцевість), тис. грн	Відсоток учнів гірських шкіл	Надбавка для гірської місцевості	Зарплата всього пед. персоналу разом, тис. грн
		гр. 1	гр. 2	гр. 3		гр. 4	гр. 5													
Як розраховано	Факт	Факт	Факт	Постанова	гр. 1 / гр. 4	Постанова	гр. 5 * гр. 6	гр. 7 / 18	гр. 8 * 14527,51	Постанова	гр. 1 * гр. 10 / 1000	гр. 9 + гр. 11	Постанова	гр. 8 * гр. 13	гр. 14 * 14527,51	гр. 12 + гр. 15	гр. 2 / гр. 1	0,25 * гр. 16 * гр. 17	гр. 16 + гр. 18	
Загальні ЗЗСО																				
Початкова (1-4)	607			54	15,0	41	23	943	52,4	16 380	6 247	3 792	20 172							
Базова (5-9)	995	0		70	15,0	67	32,7	2 191	121,7	38 056	6 247	6 216	44 271	0,017	3,50	1 093	76 864			76 864
Старша (10-11)	234			18	15,0	16	35,5	568	31,6	9 866	6 247	1 462	11 328							
Українознавчий компонент																				
Початкова (1-4)	0			0	15,0	0	6	0	0,0	0	6 247	0	0							
Базова (5-9)	0	0		0	15,0	0	8	0	0,0	0	6 247	0	0	0,017	0,00	0	0			0
Старша (10-11)	0			0	15,0	0	14	0	0,0	0	6 247	0	0							
Індивідуальна освіта																				
Екстернат (1-4)	2									26										
Екстернат (5-9)	12	0								220										309
Екстернат (10-12)	4									63										
Сімейна форма (1-4)	16									209										
Сімейна форма (5-9)	30	0								549										1 041
Сімейна форма (10-12)	18									282										
TOT (1-4)	0									0										
TOT (5-9)	0	0								0										0
TOT (10-12)	0									0										
Спеціальна освіта																				
Початкова (1-4)	0			0	9	0	36													
Базова (5-9)	0	0		0	9	0	36							0,047	0,00	0	0			0
Старша (10-11)	0			0	9	0	36													
Навчально-реабілітаційні центри																				
Початкова (1-4)	0			0	6	0	36				6 247									
Базова (5-9)	0	0		0	6	0	36				6 247			0,047	0,00	0	0			0
Старша (10-11)	0			0	6	0	36				6 247									
Учні, які проживають в пансіонах (кількість ставок = кількість груп * 2)																				
Загальні пансіони	0	0		0	20	0														0
Спеціальні пансіони	0	0		0	9	0														0
НРЦ	0	0		0	6	0														0
Інклюзивні класи (кількість ставок = кількість класів * 1; обсяг субвенції = кількість ставок * 273,9), в колонках А і Б - кількість всіх і гірських інклюзивних класів після агрегації, у колонці Н - відсоток гірських інклюзивних класів																				
Інклюзія	13	0			13				13,0	3 561					3 561					3 561
Вечірня освіта																				
Вечірні школи	0	0		0	16		23													0
Заклади професійної освіти																				
ЗПО	0	0		0	26															0
Разом	1 918			142		124		3 702	218,7	69 211		11 469	79 331							81 773,7

Історичні дані щодо учнів комунальних ЗЗСО Васильківської селищної територіальної громади

Фактичні значення за навчальні роки	2020/21	2021/22	2022/23	2023/24	2024/25	2025/26
Кількість учнів ЗЗСО	2 211	2 178	2 175	2 080	2 107	1 918
ФНК	15,4	15,6	14,7	14,8	14,7	12,9
РНК	15,0	16,0	16,0	16,0	16,0	15,0
Кількість ЗЗСО	13	13	13	12	12	12
Середня наповнюваність ЗЗСО	170	168	167	173	176	160

Дані за бюджетні роки	2021	2022	2023	2024	2025	2026
Обсяг субвенції (тис. грн)	59 467,1	59 248,2	50 113,7	57 523,5	60 721,9	64 301,4
Субвенція на учня (грн)	26 896	27 203	23 041	27 656	28 819	33 525

Зміна за роками	2021/22	2022/23	2023/24	2024/25	2025/26
Учні (%)	-1,5%	-0,1%	-4,4%	1,3%	-9,0%
Субвенція (%)	-0,4%	-15,4%	14,8%	5,6%	5,9%
Субвенція на учня (%)	1,1%	-15,3%	20,0%	4,2%	16,3%
ФНК	0,20	-0,82	0,02	-0,02	-1,80

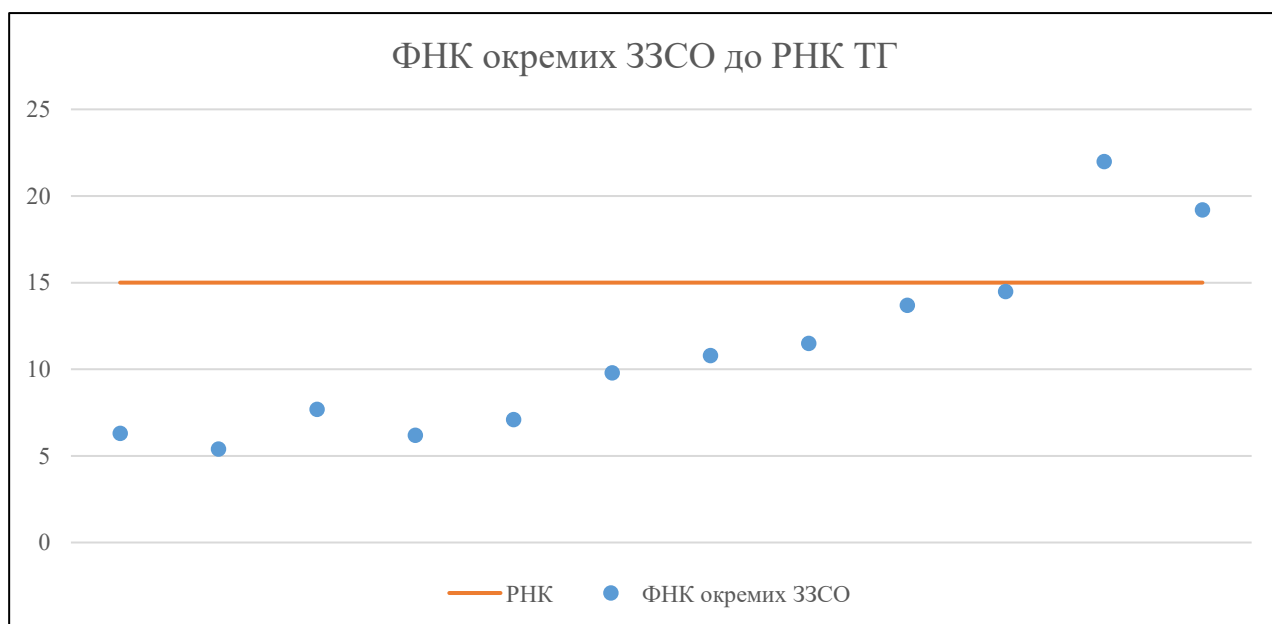


Мережа ЗЗСО Васильківської селищної територіальної громади

	ЗЗСО		Учні		ФНК
	кількість	відсоток	кількість	відсоток	кількість
Звичайний ЗЗСО	10	83,3%	1 850	96,5%	14,2
Опорний ЗЗСО					
Філія ЗЗСО	2	16,7%	68	3,5%	5,7
Загалом	12	100,0%	1 918	100,0%	12,9

	ЗЗСО		Учні		ФНК
	кількість	відсоток	кількість	відсоток	кількість
ЗЗСО крім спеціальних та НРЦ					
ЗЗСО з ФНК більш ніж 16 (РНК + 1)	2	16,7%	1 013	52,8%	20,3
ЗЗСО з ФНК від 14 до 16	1	8,3%	159	8,3%	14,5
ЗЗСО з ФНК менш ніж 14 (РНК - 1)	9	75,0%	746	38,9%	9,2
ЗЗСО без класів					
Загалом (крім спеціальних та НРЦ)	12	100,0%	1 918	100,0%	12,9

	ЗЗСО		Учні		ФНК
	кількість	відсоток	кількість	відсоток	кількість
Менше 20 учнів	1	8,3%	19	1,0%	6,3
Від 20 до 50 учнів	1	8,3%	49	2,6%	5,4
Від 50 до 100 учнів	3	25,0%	174	9,1%	7,0
Від 100 до 200 учнів	5	41,7%	663	34,6%	12,1
Від 200 до 300 учнів					
Від 300 до 400 учнів					
Від 400 до 600 учнів	2	16,7%	1 013	52,8%	20,3
Від 600 до 800 учнів					
Від 800 до 1000 учнів					
Від 1000 до 1500 учнів					
Більше 1500 учнів					
Загалом	12	100,0%	1 918	100,0%	12,9



На графіку ЗЗСО упорядковані за збільшенням наповнюваності

**Перелік закладів загальної середньої освіти Васильківської селищної територіальної громади
РНК = 15, ФНК = 12,93**

↑	ЗЗСО з ФНК більш ніж 16 (РНК + 1)
↔	ЗЗСО з ФНК від 14 до 16
↓	ЗЗСО з ФНК менш ніж 14 (РНК - 1)
—	ЗЗСО без класів

№ з/п	ID в АІКОМ	Назва ЗЗСО	Факт. ступ.	Статус	ID в АІКОМ опорного ЗЗСО	Кіл-ть учнів	з них за індивід. формою	Кіл-ть класів	ФНК		Включено до розрахунку субвенції
1	3015	Ліцей № 2	I-III			418	5	19	22	↑	Так
2	3085	Опорний ліцей №1	I-III	Опорна		595	44	31	19,2	↑	Так
3	3002	Великоолександрівський ліцей	I-III			159	9	11	14,5	↔	Так
4	2904	Павлівський ліцей	I-III			151	16	11	13,7	↓	Так
5	2966	Ліцей № 3	I-III			126		11	11,5	↓	Так
6	3099	Письменський ліцей	I-III			119		11	10,8	↓	Так
7	3105	Манвелівський ліцей	I-III			108	2	11	9,8	↓	Так
8	3086	Васильківська гімназія	I-II			54		7	7,7	↓	Так
9	3127	Бунчужненська гімназія імені І.Г.Прибора	I-II			64	5	9	7,1	↓	Так
10	3136	Дебальцівська філія опорного ліцею №1	I	Філія	3085	19		3	6,3	↓	Так
11	3005	Авангардська гімназія	I-II			56		9	6,2	↓	Так
12	3059	Богданівська філія опорного ліцею №1 Васильківської с	I-II	Філія	3085	49	7	9	5,4	↓	Так