



ІНФОРМАЦІЙНА ДОВІДКА ЩОДО РОЗРАХУНКУ ОБСЯГУ ОСВІТНЬОЇ СУБВЕНЦІЇ НА 2026 РІК

УКРАЇНСЬКА ТГ

Базова інформація про засновника:

Засновник	Українська сільська територіальна громада		
Код бюджету	0455400000		
Область	Дніпропетровська	Фактична наповнюваність класів	7,68
Тип	Сільська ТГ	Розрахункова наповнюваність класів	10,0

Для цілей розрахунку освітньої субвенції громада не вважається прифронтовою.

З цієї причини тимчасова РНК (ТРНК) на 2026 рік визначається як РНК з буфером.

Це означає, що фактична наповнюваність класів (ФНК) порівнюється із замороженою РНК 2025 бюджетного року (ЗРНК).

Якщо значення ЗРНК близьке до ФНК (різниця не більше 1), ТРНК дорівнює ЗРНК.

Якщо ФНК набагато менше ЗРНК, ТРНК стає ЗРНК-1 (нижній буфер), у протилежному випадку стає ЗРНК+1 (верхній буфер).

Таким чином, ТРНК завжди знаходиться поруч з ЗРНК, за винятком того, що ТРНК не може бути менше 10 або більше 27,5.

Для Української громади ЗРНК дорівнювала 10; ФНК після округлення до половини цілого дорівнює 7,5.

Допустимі значення ТРНК знаходяться в інтервалі (ЗРНК-1;ЗРНК+1) = (9;11), але не можуть бути менше ніж 10.

Оскільки ФНК менше 10, ТРНК отримує мінімальне значення 10.

Підсумки розподілу субвенції на 2026 рік:

	К-ть учнів (факт)	К-ть класів (факт)	Сума (тис. грн)	На учня (грн)	На клас (грн)
Учні комунальних ЗЗСО,	169	22	10 819,2	64 019	491 782
з них у гірських населених пунктах					
у тому числі поділ класів на групи			159,1		
Українознавчий компонент					
Індивідуальні учні - екстернат					
Індивідуальні учні - сімейна форма	12		206,6	17 215	
Індивідуальні учні - ТОТ					
Учні спеціальних ЗЗСО (класів)					
з них у гірських населених пунктах					
у тому числі поділ класів на групи					
Учні НРЦ,					
з них у гірських населених пунктах					
Учні класів з вечірньою формою					
Вихованці пансіонів					
Вихованці спеціальних пансіонів					
Вихованці НРЦ					
Асистенти в інклюзивних класах		3	821,7		273 896
Учні ЗПО					
Українська ТГ	181	22	11 847,5		

Освітня субвенція, розрахована на весь бюджетний 2026 рік (не є остаточною, оскільки заплановано перерахунок її обсягів на вересень-грудень 2026 року), тис. грн:	11 847,5
Освітня субвенція, виділена на 8 місяців бюджетного 2026 року (68,6%), тис. грн:	8 127,4

Детальний розрахунок обсягу освітньої субвенції для Української сільської територіальної громади

Коефіцієнти, що застосовуються для даної АТО:

Розрахунок наповнюваність класів	10,0
Коефіцієнт Кіпп для денних ЗЗСО	0,530
Розподіл на одного учня для педагогічних працівників, які не проводять уроки (денні ЗЗСО), грн	7 700
Коефіцієнт Кіпп для вечірніх шкіл	0,530
Розподіл на одного учня, для педагогічних працівників, які не проводять уроки (вечірні школи), грн	7 700
Коефіцієнт поділу класів на групи при вивченні окремих предметів для учнів групи I	1,017
Коефіцієнт поділу класів на групи при вивченні окремих предметів для учнів групи II	1,047
Коефіцієнт скорочення	1,00

Коефіцієнти, що застосовуються для всіх АТО:

Норматив бюджетної забезпеченості (грн)	14 527,5
Річна заробітна плата вчителів з нарахуваннями (тис. грн)	312,7
Річна заробітна плата асистентів вчителів з нарахуваннями (тис. грн)	273,9
Річна заробітна плата керівників ІРЦ з нарахуваннями (тис. грн)	401,4
Річна заробітна плата педпрацівників ІРЦ з нарахуваннями (тис. грн)	349,6
Розрахунок наповнюваність спеціальних класів (також приватних НРЦ)	9,0
Розрахунок наповнюваність класів НРЦ	6,0

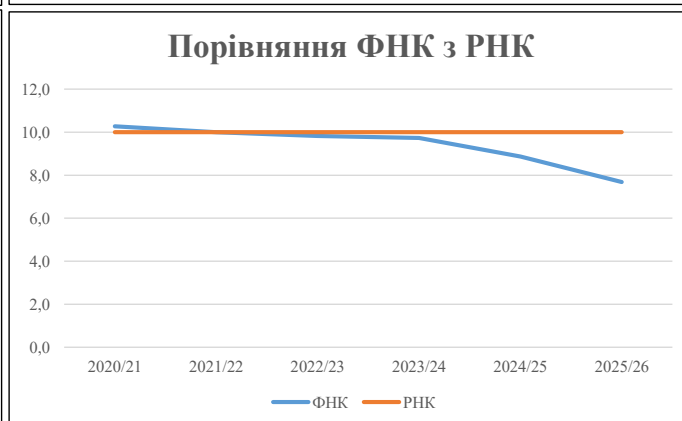
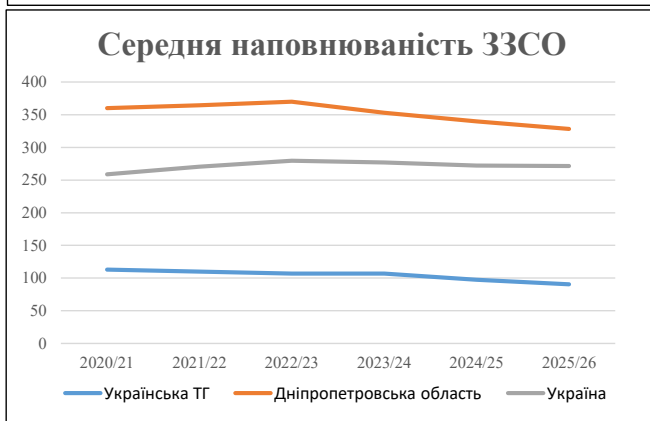
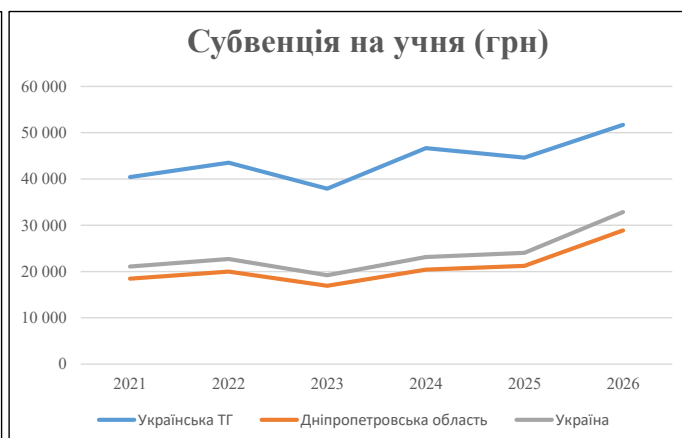
Рівень освіти	Учні	З них учні гірських шкіл			Класи	Розрахунок наповнюваність класу (групи)	Розрахунок класів (групи)	Кількість годин навчального плану	Кількість необхідних годин у тиждень	Кількість ставок	Зарплати вчителів, тис. грн	Розподіл на одного учня, для пед. працівників, які не проводять уроки, грн	Зарплата пед. персоналу, що не проводить уроки, тис. грн	Зарплата гірську місцевість, без поділу на групи, тис. грн	Коефіцієнт поділу класів на групи	Кількість ставок вчителів для поділу класів на групи	Зарплати персоналу, що проводить уроки у групах при поділі класів, тис. грн	Зарплата пед. персоналу разом (без надбавки за гірську місцевість), тис. грн	Відсоток учнів гірських шкіл	Надбавка для гірської місцевості	Зарплата всього пед. персоналу разом, тис. грн
		гр. 1	гр. 2	гр. 3																	
Як розраховано	Факт	Факт	Факт	Постанова	гр. 1 / гр. 4	Постанова	гр. 5 * гр. 6	гр. 7 / 18	гр. 8 * 14527,51	Постанова	гр. 1 * гр. 10 / 1000	гр. 9 + гр. 11	Постанова	гр. 8 * гр. 13	гр. 14 * 14527,51	гр. 12 + гр. 15	гр. 2 / гр. 1	0,25 * гр. 16 * гр. 17	гр. 16 + гр. 18		
Загальні ЗЗСО																					
Початкова (1-4)	55		8	10,0	6	23	138	7,7	2 397	7 700	423	2 821									
Базова (5-9)	90	0	10	10,0	9	32,7	294	16,4	5 112	7 700	693	5 805	0,017	0,51	159	10 819					10 819
Старша (10-11)	24		4	10,0	3	35,5	107	5,9	1 850	7 700	185	2 035									
Українознавчий компонент																					
Початкова (1-4)	0		0	10,0	0	6	0	0,0	0	7 700	0	0									
Базова (5-9)	0	0	0	10,0	0	8	0	0,0	0	7 700	0	0	0,017	0,00	0	0					0
Старша (10-11)	0		0	10,0	0	14	0	0,0	0	7 700	0	0									
Індивідуальна освіта																					
Екстернат (1-4)	0								0												
Екстернат (5-9)	0	0							0												0
Екстернат (10-12)	0								0												
Сімейна форма (1-4)	2								26												
Сімейна форма (5-9)	9	0							165												207
Сімейна форма (10-12)	1								16												
TOT (1-4)	0								0												
TOT (5-9)	0	0							0												0
TOT (10-12)	0								0												
Спеціальна освіта																					
Початкова (1-4)	0		0	9	0	36															
Базова (5-9)	0	0	0	9	0	36							0,047	0,00	0	0					0
Старша (10-11)	0		0	9	0	36															
Навчально-реабілітаційні центри																					
Початкова (1-4)	0		0	6	0	36				7 700											
Базова (5-9)	0	0	0	6	0	36				7 700				0,047	0,00	0	0				0
Старша (10-11)	0		0	6	0	36				7 700											
Учні, які проживають в пансіонах (кількість ставок = кількість груп * 2)																					
Загальні пансіони	0	0		20	0																0
Спеціальні пансіони	0	0		9	0																0
НРЦ	0	0		6	0																0
Інклюзивні класи (кількість ставок = кількість класів * 1; обсяг субвенції = кількість ставок * 273,9), в колонках А і Б - кількість всіх і гірських інклюзивних класів після агрегації, у колонці Н - відсоток гірських інклюзивних класів																					
Інклюзія	3	0		3				3,0	822							822					822
Вечірня освіта																					
Вечірні школи	0	0	0	16		23															0
Заклади професійної освіти																					
ЗПО	0	0	0	26																	0
Разом	181		22		18		539	32,9	10 387		1 301	11 482									11 847,5

Історичні дані щодо учнів комунальних ЗЗСО Української сільської територіальної громади

Фактичні значення за навчальні роки	2020/21	2021/22	2022/23	2023/24	2024/25	2025/26
Кількість учнів ЗЗСО	226	220	214	214	195	181
ФНК	10,3	10,0	9,8	9,7	8,9	7,7
РНК	10,0	10,0	10,0	10,0	10,0	10,0
Кількість ЗЗСО	2	2	2	2	2	2
Середня наповнюваність ЗЗСО	113	110	107	107	98	91

Дані за бюджетні роки	2021	2022	2023	2024	2025	2026
Обсяг субвенції (тис. грн)	9 129,7	9 575,8	8 113,1	9 990,0	8 703,2	9 358,9
Субвенція на учня (грн)	40 397	43 526	37 912	46 682	44 632	51 707

Зміна за роками	2021/22	2022/23	2023/24	2024/25	2025/26
Учні (%)	-2,7%	-2,7%	0,0%	-8,9%	-7,2%
Субвенція (%)	4,9%	-15,3%	23,1%	-12,9%	7,5%
Субвенція на учня (%)	7,7%	-12,9%	23,1%	-4,4%	15,9%
ФНК	-0,27	-0,18	-0,09	-0,86	-1,18

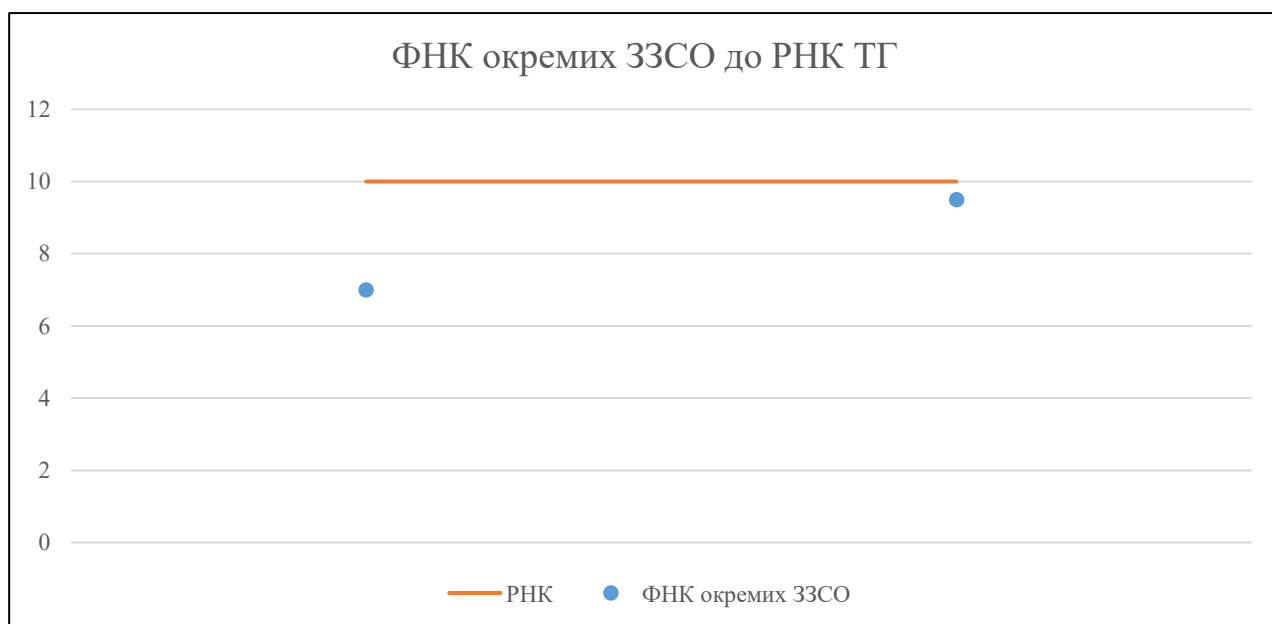


Мережа ЗЗСО Української сільської територіальної громади

	ЗЗСО		Учні		ФНК
	кількість	відсоток	кількість	відсоток	кількість
Звичайний ЗЗСО	2	100,0%	181	100,0%	8,2
Опорний ЗЗСО					
Філія ЗЗСО					
Загалом	2	100,0%	181	100,0%	7,7

ЗЗСО крім спеціальних та НРЦ	ЗЗСО		Учні		ФНК
	кількість	відсоток	кількість	відсоток	кількість
ЗЗСО з ФНК більш ніж 11 (РНК + 1)					
ЗЗСО з ФНК від 9 до 11	1	50,0%	104	57,5%	9,5
ЗЗСО з ФНК менш ніж 9 (РНК - 1)	1	50,0%	77	42,5%	7,0
ЗЗСО без класів					
Загалом (крім спеціальних та НРЦ)	2	100,0%	181	100,0%	7,7

	ЗЗСО		Учні		ФНК
	кількість	відсоток	кількість	відсоток	кількість
Менше 20 учнів					
Від 20 до 50 учнів					
Від 50 до 100 учнів	1	50,0%	77	42,5%	7,0
Від 100 до 200 учнів	1	50,0%	104	57,5%	9,5
Від 200 до 300 учнів					
Від 300 до 400 учнів					
Від 400 до 600 учнів					
Від 600 до 800 учнів					
Від 800 до 1000 учнів					
Від 1000 до 1500 учнів					
Більше 1500 учнів					
Загалом	2	100,0%	181	100,0%	7,7



На графіку ЗЗСО упорядковані за збільшенням наповнюваності

**Перелік закладів загальної середньої освіти Української сільської територіальної громади
РНК = 10, ФНК = 7,68**

↑	ЗЗСО з ФНК більш ніж 11 (РНК + 1)
↔	ЗЗСО з ФНК від 9 до 11
↓	ЗЗСО з ФНК менш ніж 9 (РНК - 1)
—	ЗЗСО без класів

№ з/п	ID в АІКОМ	Назва ЗЗСО	Факт. ступ.	Статус	ID в АІКОМ опорного ЗЗСО	Кіл-ть учнів	з них за індивід. формою	Кіл-ть класів	ФНК		Включено до розрахунку субвенції
1	2827	Троїцький ліцей Української с.р.	I-III			104	5	11	9,5	↔	Так
2	2821	Новоселівський ліцей Української с.р.	I-III			77	8	11	7	↓	Так