



ІНФОРМАЦІЙНА ДОВІДКА ЩОДО РОЗРАХУНКУ ОБСЯГУ ОСВІТНЬОЇ СУБВЕНЦІЇ НА 2026 РІК

ТЕРНІВСЬКА ТГ

Базова інформація про засновника:

Засновник	Тернівська міська територіальна громада		
Код бюджету	0459100000		
Область	Дніпропетровська	Фактична наповнюваність класів	22,79
Тип	Міська ТГ	Розрахункова наповнюваність класів	24,5

Для цілей розрахунку освітньої субвенції громада не вважається прифронтовою.

З цієї причини тимчасова РНК (ТРНК) на 2026 рік визначається як РНК з буфером.

Це означає, що фактична наповнюваність класів (ФНК) порівнюється із замороженою РНК 2025 бюджетного року (ЗРНК).

Якщо значення ЗРНК близьке до ФНК (різниця не більше 1), ТРНК дорівнює ЗРНК.

Якщо ФНК набагато менше ЗРНК, ТРНК стає ЗРНК-1 (нижній буфер), у протилежному випадку стає ЗРНК+1 (верхній буфер).

Таким чином, ТРНК завжди знаходиться поруч з ЗРНК, за винятком того, що ТРНК не може бути менше 10 або більше 27,5.

Для Тернівської громади ЗРНК дорівнювала 25,5; ФНК після округлення до половини цілого дорівнює 23.

Допустимі значення ТРНК знаходяться в інтервалі (ЗРНК-1;ЗРНК+1) = (24,5;26,5).

Оскільки ФНК менше 24,5, ТРНК отримує значення нижнього буфера ЗРНК-1 = 24,5.

Підсумки розподілу субвенції на 2026 рік:

	К-ть учнів (факт)	К-ть класів (факт)	Сума (тис. грн)	На учня (грн)	На клас (грн)
Учні комунальних ЗЗСО, з них у гірських населених пунктах	2 552	112	68 260,8	26 748	609 471
у тому числі поділ класів на групи			5 430,3		
Українознавчий компонент					
Індивідуальні учні - екстернат	176		2 954,9	16 789	
Індивідуальні учні - сімейна форма	1		15,7	15 690	
Індивідуальні учні - ТОТ					
Учні спеціальних ЗЗСО (класів) з них у гірських населених пунктах					
у тому числі поділ класів на групи					
Учні НРЦ, з них у гірських населених пунктах					
Учні класів з вечірньою формою					
Вихованці пансіонів					
Вихованці спеціальних пансіонів					
Вихованці НРЦ					
Асистенти в інклюзивних класах		18	4 930,1		273 896
Учні ЗПО					
Тернівська ТГ	2 729	112	76 161,5		

Освітня субвенція, розрахована на весь бюджетний 2026 рік (не є остаточною, оскільки заплановано перерахунок її обсягів на вересень-грудень 2026 року), тис. грн:	76 161,5
Освітня субвенція, виділена на 8 місяців бюджетного 2026 року (68,6%), тис. грн:	52 246,8

Детальний розрахунок обсягу освітньої субвенції для Тернівської міської територіальної громади

Коефіцієнти, що застосовуються для даної АТО:

Розрахункова наповнюваність класів	24,5
Коефіцієнт Кіпп для денних ЗЗСО	0,230
Розподіл на одного учня для педагогічних працівників, які не проводять уроки (денні ЗЗСО), грн	3 341
Коефіцієнт Кіпп для вечірніх шкіл	0,230
Розподіл на одного учня, для педагогічних працівників, які не проводять уроки (вечірні школи), грн	3 341
Коефіцієнт поділу класів на групи при вивченні окремих предметів для учнів групи I	1,100
Коефіцієнт поділу класів на групи при вивченні окремих предметів для учнів групи II	1,047
Коефіцієнт скорочення	1,00

Коефіцієнти, що застосовуються для всіх АТО:

Норматив бюджетної забезпеченості (грн)	14 527,5
Річна заробітна плата вчителів з нарахуваннями (тис. грн)	312,7
Річна заробітна плата асистентів вчителів з нарахуваннями (тис. грн)	273,9
Річна заробітна плата керівників ІРЦ з нарахуваннями (тис. грн)	401,4
Річна заробітна плата педпрацівників ІРЦ з нарахуваннями (тис. грн)	349,6
Розрахункова наповнюваність спеціальних класів (також приватних НРЦ)	9,0
Розрахункова наповнюваність класів НРЦ	6,0

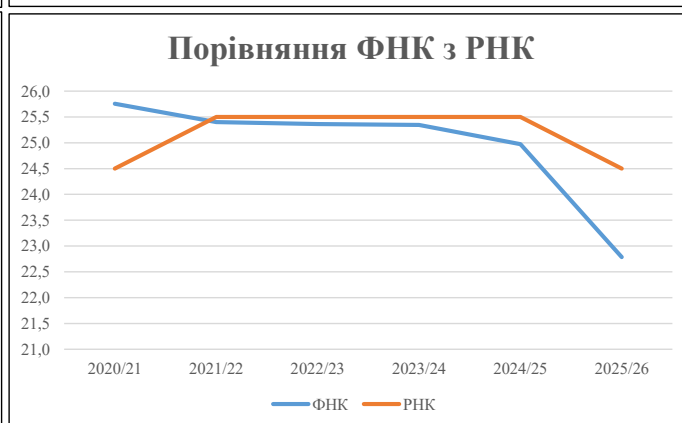
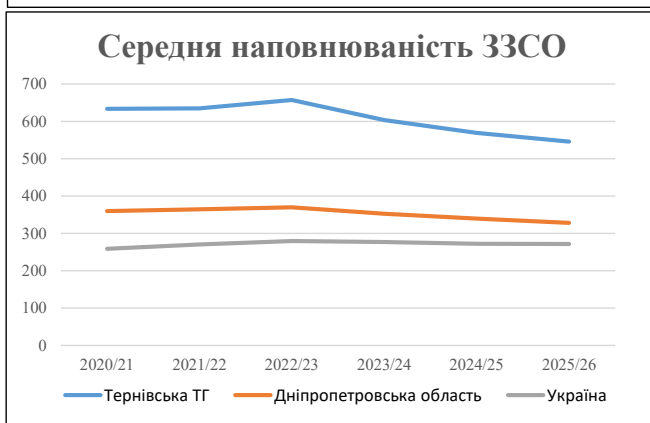
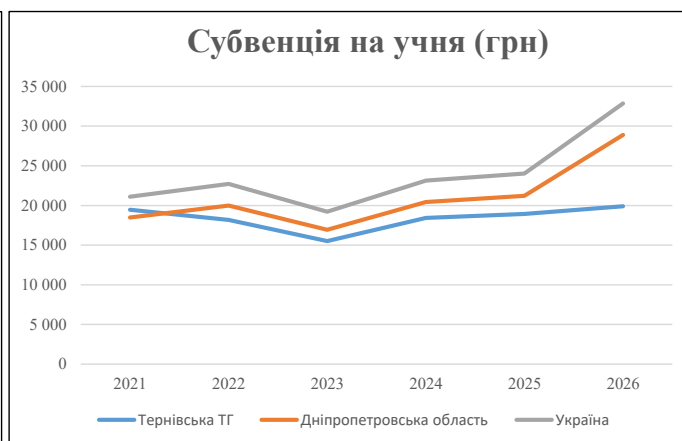
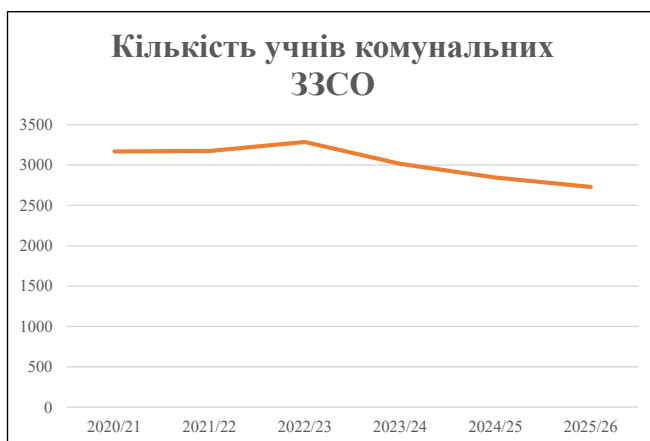
Рівень освіти	Учні	З них учні гірських шкіл			Класи	Розрахункова наповнюваність класу (групи)	Розрахункова к-ть класів (групи)	К-ть годин навчального плану	К-ть необхідних годин у тиждень	К-ть ставок	Зарплати вчителів, тис. грн	Розподіл на одного учня, для пед. працівників, які не проводять уроки, грн	Зарплата пед. персоналу, що не проводить уроки, тис. грн	Зарплата пед. гірську місцевість, без поділу на групи, тис. грн	Коефіцієнт поділу класів на групи	К-ть ставок вчителів для поділу класів на групи	Зарплати персоналу, що проводить уроки у групах при поділі класів, тис. грн	Зарплата пед. персоналу разом (без надбавки за гірську місцевість), тис. грн	Відсоток учнів гірських шкіл	Надбавка для гірської місцевості	Зарплата всього пед. персоналу разом, тис. грн
		гр. 1	гр. 2	гр. 3																	
Як розраховано	Факт	Факт	Факт	Постанова	гр. 1 / гр. 4	Постанова	гр. 5 * гр. 6	гр. 7 / 18	гр. 8 * 14527,51	Постанова	гр. 1 * гр. 10 / 1000	гр. 9 + гр. 11	Постанова	гр. 8 * гр. 13	гр. 14 * 14527,51	гр. 12 + гр. 15	гр. 2 / гр. 1	0,25 * гр. 16 * гр. 17	гр. 16 + гр. 18		
Загальні ЗЗСО																					
Початкова (1-4)	875		41	24,5	36	23	828	46,0	14 382	3 341	2 924	17 306									
Базова (5-9)	1 318	0	56	24,5	54	32,7	1 766	98,1	30 672	3 341	4 404	35 076	0,100	17,37	5 430	68 261					68 261
Старша (10-11)	359		15	24,5	15	35,5	533	29,6	9 249	3 341	1 200	10 449									
Українознавчий компонент																					
Початкова (1-4)	0		0	24,5	0	6	0	0,0	0	3 341	0	0									
Базова (5-9)	0	0	0	24,5	0	8	0	0,0	0	3 341	0	0	0,100	0,00	0	0					0
Старша (10-11)	0		0	24,5	0	14	0	0,0	0	3 341	0	0									
Індивідуальна освіта																					
Екстернат (1-4)	35								458												
Екстернат (5-9)	109	0							1 995									2 955			2 955
Екстернат (10-12)	32								502												
Сімейна форма (1-4)	0								0												
Сімейна форма (5-9)	0	0							0												16
Сімейна форма (10-12)	1								16												
TOT (1-4)	0								0												
TOT (5-9)	0	0							0												0
TOT (10-12)	0								0												
Спеціальна освіта																					
Початкова (1-4)	0		0	9	0	36															
Базова (5-9)	0	0	0	9	0	36							0,047	0,00	0	0					0
Старша (10-11)	0		0	9	0	36															
Навчально-реабілітаційні центри																					
Початкова (1-4)	0		0	6	0	36				3 341											
Базова (5-9)	0	0	0	6	0	36				3 341				0,047	0,00	0	0				0
Старша (10-11)	0		0	6	0	36				3 341											
Учні, які проживають в пансіонах (кількість ставок = кількість груп * 2)																					
Загальні пансіони	0	0		20	0																0
Спеціальні пансіони	0	0		9	0																0
НРЦ	0	0		6	0																0
Інклюзивні класи (кількість ставок = кількість класів * 1; обсяг субвенції = кількість ставок * 273,9), в колонках А і Б - кількість всіх і гірських інклюзивних класів після агрегації, у колонці Н - відсоток гірських інклюзивних класів																					
Інклюзія	18	0		18				18,0	4 930			4 930									4 930
Вечірня освіта																					
Вечірні школи	0	0	0	16		23															0
Заклади професійної освіти																					
ЗПО	0	0	0	26																	0
Разом	2 729		112		105		3 126	191,7	62 204		8 527	67 761									76 161,5

Історичні дані щодо учнів комунальних ЗЗСО Тернівської міської територіальної громади

Фактичні значення за навчальні роки	2020/21	2021/22	2022/23	2023/24	2024/25	2025/26
Кількість учнів ЗЗСО	3 168	3 175	3 286	3 016	2 847	2 729
ФНК	25,8	25,4	25,4	25,3	25,0	22,8
РНК	24,5	25,5	25,5	25,5	25,5	24,5
Кількість ЗЗСО	5	5	5	5	5	5
Середня наповнюваність ЗЗСО	634	635	657	603	569	546

Дані за бюджетні роки	2021	2022	2023	2024	2025	2026
Обсяг субвенції (тис. грн)	61 675,1	57 683,9	50 963,4	55 540,4	53 886,1	54 303,4
Субвенція на учня (грн)	19 468	18 168	15 509	18 415	18 927	19 899

Зміна за роками	2021/22	2022/23	2023/24	2024/25	2025/26
Учні (%)	0,2%	3,5%	-8,2%	-5,6%	-4,1%
Субвенція (%)	-6,5%	-11,7%	9,0%	-3,0%	0,8%
Субвенція на учня (%)	-6,7%	-14,6%	18,7%	2,8%	5,1%
ФНК	-0,36	-0,04	-0,02	-0,37	-2,19

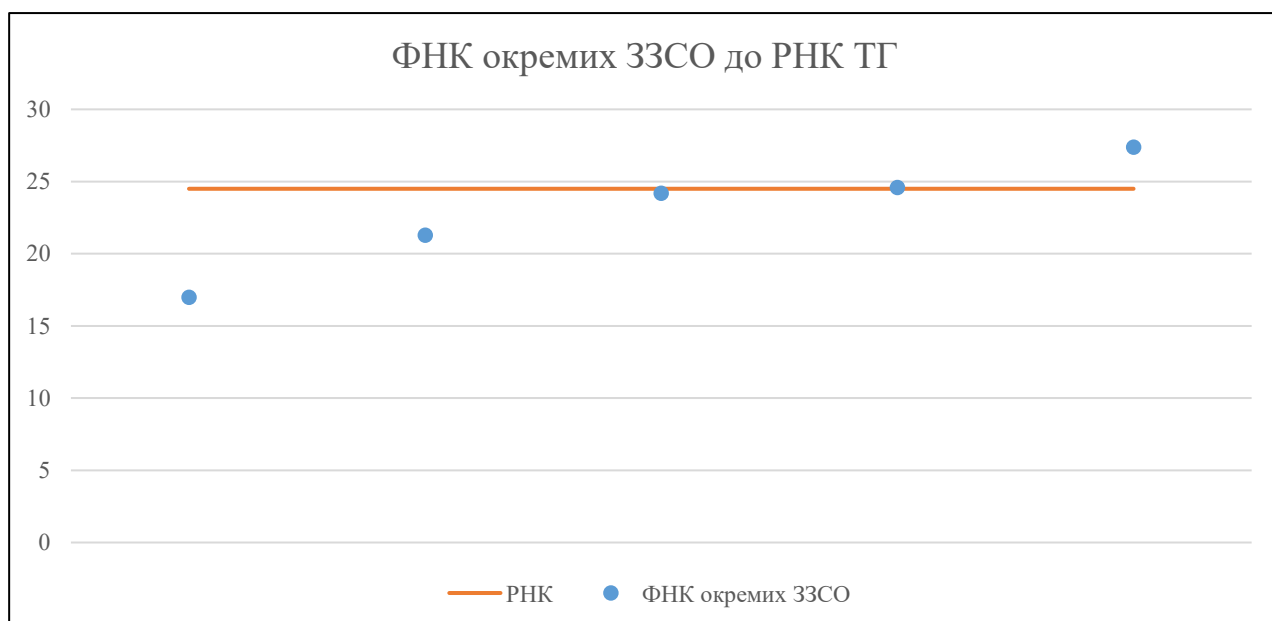


Мережа ЗЗСО Тернівської міської територіальної громади

	ЗЗСО		Учні		ФНК
	кількість	відсоток	кількість	відсоток	кількість
Звичайний ЗЗСО	5	100,0%	2 729	100,0%	24,4
Опорний ЗЗСО					
Філія ЗЗСО					
Загалом	5	100,0%	2 729	100,0%	22,8

	ЗЗСО		Учні		ФНК
	кількість	відсоток	кількість	відсоток	кількість
ЗЗСО крім спеціальних та НРЦ					
ЗЗСО з ФНК більш ніж 25,5 (РНК + 1)	1	20,0%	878	32,2%	27,4
ЗЗСО з ФНК від 23,5 до 25,5	2	40,0%	1 442	52,8%	24,4
ЗЗСО з ФНК менш ніж 23,5 (РНК - 1)	2	40,0%	409	15,0%	19,5
ЗЗСО без класів					
Загалом (крім спеціальних та НРЦ)	5	100,0%	2 729	100,0%	22,8

	ЗЗСО		Учні		ФНК
	кількість	відсоток	кількість	відсоток	кількість
Менше 20 учнів					
Від 20 до 50 учнів					
Від 50 до 100 учнів					
Від 100 до 200 учнів	1	20,0%	153	5,6%	17,0
Від 200 до 300 учнів	1	20,0%	256	9,4%	21,3
Від 300 до 400 учнів					
Від 400 до 600 учнів	1	20,0%	580	21,3%	24,2
Від 600 до 800 учнів					
Від 800 до 1000 учнів	2	40,0%	1 740	63,8%	26,0
Від 1000 до 1500 учнів					
Більше 1500 учнів					
Загалом	5	100,0%	2 729	100,0%	22,8



На графіку ЗЗСО упорядковані за збільшенням наповнюваності

**Перелік закладів загальної середньої освіти Тернівської міської територіальної громади
РНК = 24,5, ФНК = 22,79**

↑	ЗЗСО з ФНК більш ніж 25,5 (РНК + 1)
↔	ЗЗСО з ФНК від 23,5 до 25,5
↓	ЗЗСО з ФНК менш ніж 23,5 (РНК - 1)
—	ЗЗСО без класів

№ з/п	ID в АІКОМ	Назва ЗЗСО	Факт. ступ.	Статус	ID в АІКОМ опорного ЗЗСО	Кіл-ть учнів	з них за індивід. формою	Кіл-ть класів	ФНК		Включено до розрахунку субвенції
1	2783	ЗЗСО № 5	I-III			878	57	32	27,4	↑	Так
2	1870	Тернівський ліцей №7	I-III			862	63	35	24,6	↔	Так
3	2798	Тернівська гімназія №4	I-II			580	43	24	24,2	↔	Так
4	3069	Тернівська гімназія №6	I-II			256	28	12	21,3	↓	Так
5	2788	Тернівська гімназія №1	I-II			153	6	9	17	↓	Так