



## ІНФОРМАЦІЙНА ДОВІДКА ЩОДО РОЗРАХУНКУ ОБСЯГУ ОСВІТНЬОЇ СУБВЕНЦІЇ НА 2026 РІК

### СОЛОНЯНСЬКА ТГ

#### Базова інформація про засновника:

Засновник	Солонянська селищна територіальна громада		
Код бюджету	0451300000		
Область	Дніпропетровська	Фактична наповнюваність класів	15,01
Тип	Селищна ТГ	Розрахункова наповнюваність класів	14,0

Для цілей розрахунку освітньої субвенції громада не вважається прифронтовою.

З цієї причини тимчасова РНК (ТРНК) на 2026 рік визначається як РНК з буфером.

Це означає, що фактична наповнюваність класів (ФНК) порівнюється із замороженою РНК 2025 бюджетного року (ЗРНК).

Якщо значення ЗРНК близьке до ФНК (різниця не більше 1), ТРНК дорівнює ЗРНК.

Якщо ФНК набагато менше ЗРНК, ТРНК стає ЗРНК-1 (нижній буфер), у протилежному випадку стає ЗРНК+1 (верхній буфер).

Таким чином, ТРНК завжди знаходиться поруч з ЗРНК, за винятком того, що ТРНК не може бути менше 10 або більше 27,5.

Для Солонянської громади ЗРНК дорівнювала 14; ФНК після округлення до половини цілого дорівнює 15.

Допустимі значення ТРНК знаходяться в інтервалі (ЗРНК-1;ЗРНК+1) = (13;15).

Оскільки ФНК в межах допустимого інтервалу, ТРНК отримує значення ЗРНК = 14.

#### Підсумки розподілу субвенції на 2026 рік:

	К-ть учнів (факт)	К-ть класів (факт)	Сума (тис. грн)	На учня (грн)	На клас (грн)
Учні комунальних ЗЗСО, з них у гірських населених пунктах	2 297	153	103 129,5	44 897	674 049
у тому числі поділ класів на групи			1 456,2		
Українознавчий компонент					
Індивідуальні учні - екстернат	31		530,8	17 124	
Індивідуальні учні - сімейна форма	85		1 380,7	16 243	
Індивідуальні учні - ТОТ					
Учні спеціальних ЗЗСО (класів) з них у гірських населених пунктах					
у тому числі поділ класів на групи					
Учні НРЦ, з них у гірських населених пунктах					
Учні класів з вечірньою формою	52	3	1 598,0	30 731	532 675
Вихованці пансіонів					
Вихованці спеціальних пансіонів					
Вихованці НРЦ					
Асистенти в інклюзивних класах		46	12 599,2		273 896
Учні ЗПО					
<b>Солонянська ТГ</b>	<b>2 465</b>	<b>156</b>	<b>119 238,3</b>		

Освітня субвенція, розрахована на весь бюджетний 2026 рік (не є остаточною, оскільки заплановано перерахунок її обсягів на вересень-грудень 2026 року), тис. грн:	<b>119 238,3</b>
Освітня субвенція, виділена на 8 місяців бюджетного 2026 року (68,6%), тис. грн:	<b>81 797,5</b>

**Детальний розрахунок обсягу освітньої субвенції для Солонянської селищної територіальної громади**

**Коефіцієнти, що застосовуються для даної АТО:**

Розрахункова наповнюваність класів	14,0
Коефіцієнт Кіпп для денних ЗЗСО	0,480
Розподіл на одного учня для педагогічних працівників, які не проводять уроки (денні ЗЗСО), грн	6 973
Коефіцієнт Кіпп для вечірніх шкіл	0,480
Розподіл на одного учня, для педагогічних працівників, які не проводять уроки (вечірні школи), грн	6 973
Коефіцієнт поділу класів на групи при вивченні окремих предметів для учнів групи I	1,017
Коефіцієнт поділу класів на групи при вивченні окремих предметів для учнів групи II	1,047
Коефіцієнт скорочення	1,00

**Коефіцієнти, що застосовуються для всіх АТО:**

Норматив бюджетної забезпеченості (грн)	14 527,5
Річна заробітна плата вчителів з нарахуваннями (тис. грн)	312,7
Річна заробітна плата асистентів вчителів з нарахуваннями (тис. грн)	273,9
Річна заробітна плата керівників ІРЦ з нарахуваннями (тис. грн)	401,4
Річна заробітна плата педпрацівників ІРЦ з нарахуваннями (тис. грн)	349,6
Розрахункова наповнюваність спеціальних класів (також приватних НРЦ)	9,0
Розрахункова наповнюваність класів НРЦ	6,0

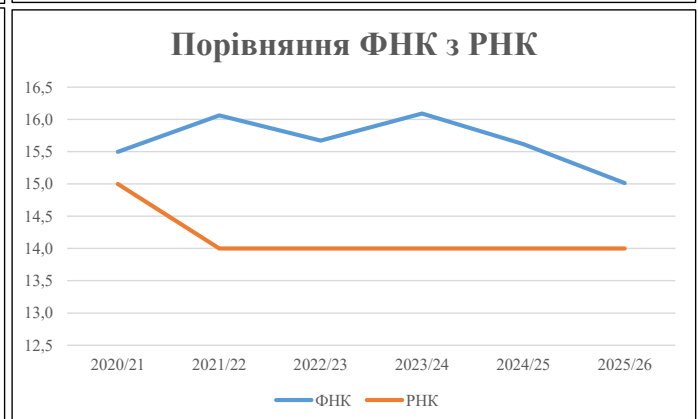
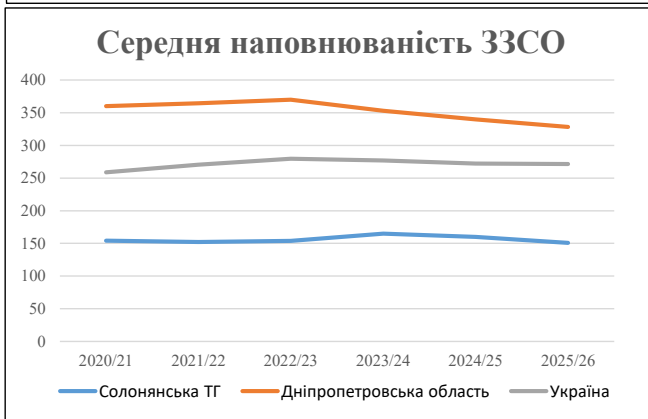
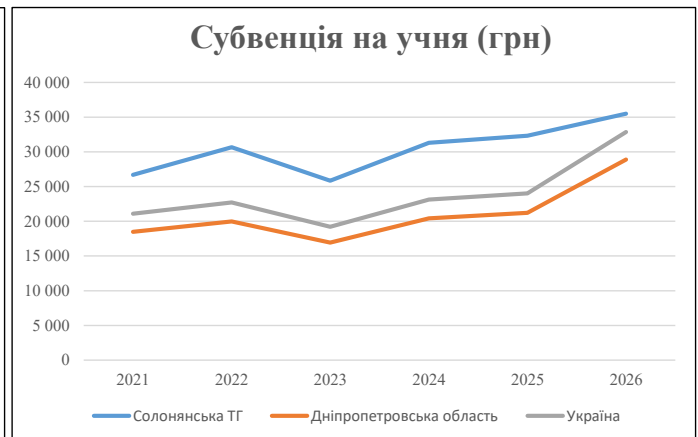
Рівень освіти	Учні	З них учні гірських шкіл			Класи	Розрахункова наповнюваність класу (групи)		Кількість годин навчального плану	Кількість необхідних годин у тиждень	Кількість ставок	Зарплати вчителів, тис. грн	Розподіл на одного учня, для пед. працівників, які не проводять уроки, грн	Зарплата пед. персоналу, що не проводить уроки, тис. грн	Зарплата пед. гірську місцевість, без поділу на групи, тис. грн	Коефіцієнт поділу класів на групи	Кількість ставок вчителів для поділу класів на групи	Зарплати персоналу, що проводить уроки у групах при події класів, тис. грн	Зарплата пед. персоналу разом (без надбавки за гірську місцевість), тис. грн	Відсоток учнів гірських шкіл	Надбавка для гірської місцевості	Зарплата всього пед. персоналу разом, тис. грн	
		гр. 1	гр. 2	гр. 3		гр. 4	гр. 5															гр. 6
Як розраховано	Факт	Факт	Факт	Постанова	гр. 1 / гр. 4	Постанова	гр. 5 * гр. 6	гр. 7 / 18	гр. 8 * 14527,51	Постанова	гр. 1 * гр. 10 / 1000	гр. 9 + гр. 11	Постанова	гр. 8 * гр. 13	гр. 14 * 14527,51	гр. 12 + гр. 15	гр. 2 / гр. 1	0,25 * гр. 16 * гр. 17	гр. 16 + гр. 18			
<b>Загальні ЗЗСО</b>																						
Початкова (1-4)	793		62	14,0	57	23	1 311	72,8	22 772	6 973	5 530	28 302										
Базова (5-9)	1 233	0	79	14,0	89	32,7	2 910	161,7	50 551	6 973	8 598	59 149	0,017	4,66	1 456	103 130						103 130
Старша (10-11)	271		12	14,0	20	35,5	710	39,4	12 333	6 973	1 890	14 222										
<b>Українознавчий компонент</b>																						
Початкова (1-4)	0	0	0	14,0	0	6	0	0,0	0	6 973	0	0										
Базова (5-9)	0	0	0	14,0	0	8	0	0,0	0	6 973	0	0	0,017	0,00	0	0						0
Старша (10-11)	0	0	0	14,0	0	14	0	0,0	0	6 973	0	0										
<b>Індивідуальна освіта</b>																						
Екстернат (1-4)	7								92													
Екстернат (5-9)	24	0							439													531
Екстернат (10-12)	0								0													
Сімейна форма (1-4)	24								314													
Сімейна форма (5-9)	42	0							769													1 381
Сімейна форма (10-12)	19								298													
TOT (1-4)	0								0													
TOT (5-9)	0	0							0													0
TOT (10-12)	0								0													
<b>Спеціальна освіта</b>																						
Початкова (1-4)	0		0	9	0	36																
Базова (5-9)	0	0	0	9	0	36							0,047	0,00	0	0						0
Старша (10-11)	0		0	9	0	36																
<b>Навчально-реабілітаційні центри</b>																						
Початкова (1-4)	0		0	6	0	36				6 973												
Базова (5-9)	0	0	0	6	0	36				6 973			0,047	0,00	0	0						0
Старша (10-11)	0		0	6	0	36				6 973												
<b>Учні, які проживають в пансіонах (кількість ставок = кількість груп * 2)</b>																						
Загальні пансіони	0	0		20	0																	0
Спеціальні пансіони	0	0		9	0																	0
НРЦ	0	0		6	0																	0
<b>Інклюзивні класи (кількість ставок = кількість класів * 1; обсяг субвенції = кількість ставок * 273,9), в колонках А і Б - кількість всіх і гірських інклюзивних класів після агрегації, у колонці Н - відсоток гірських інклюзивних класів</b>																						
Інклюзія	46	0		46					46,0	12 599						12 599						12 599
<b>Вечірня освіта</b>																						
Вечірні школи	52	0	3	16	4	23	92	5,1	1 598					1 598								1 598
<b>Заклади професійної освіти</b>																						
ЗПО	0	0	0	26																		0
<b>Разом</b>	<b>2 465</b>		<b>156</b>		<b>170</b>		<b>5 023</b>	<b>325,1</b>	<b>101 765</b>		<b>16 017</b>	<b>115 871</b>										<b>119 238,3</b>

## Історичні дані щодо учнів комунальних ЗЗСО Солонянської селищної територіальної громади

Фактичні значення за навчальні роки	2020/21	2021/22	2022/23	2023/24	2024/25	2025/26
Кількість учнів ЗЗСО	2 619	2 586	2 614	2 639	2 561	2 413
ФНК	15,5	16,1	15,7	16,1	15,6	15,0
РНК	15,0	14,0	14,0	14,0	14,0	14,0
Кількість ЗЗСО	17	17	17	16	16	16
Середня наповнюваність ЗЗСО	154	152	154	165	160	151

Дані за бюджетні роки	2021	2022	2023	2024	2025	2026
Обсяг субвенції (тис. грн)	69 884,8	79 273,7	67 563,4	82 645,1	82 763,2	85 655,9
Субвенція на учня (грн)	26 684	30 655	25 847	31 317	32 317	35 498

Зміна за роками	2021/22	2022/23	2023/24	2024/25	2025/26
Учні (%)	-1,3%	1,1%	1,0%	-3,0%	-5,8%
Субвенція (%)	13,4%	-14,8%	22,3%	0,1%	3,5%
Субвенція на учня (%)	14,9%	-15,7%	21,2%	3,2%	9,8%
ФНК	0,57	-0,39	0,42	-0,48	-0,60

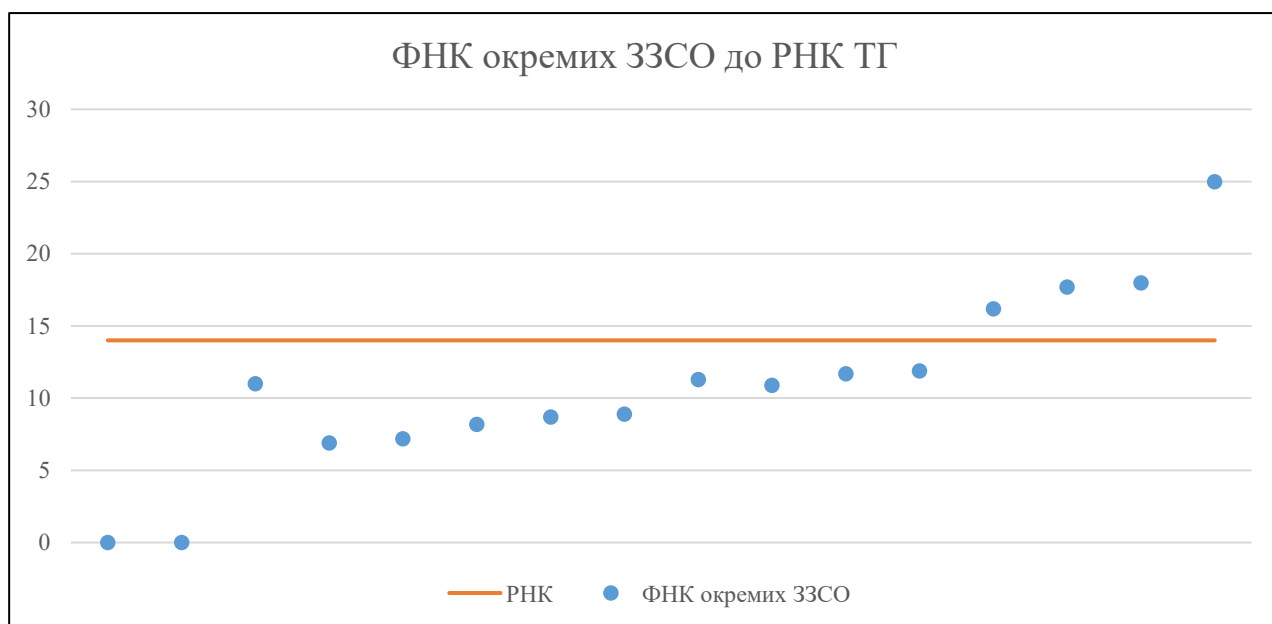


## Мережа ЗЗСО Солонянської селищної територіальної громади

	ЗЗСО		Учні		ФНК
Звичайний ЗЗСО	13	81,3%	2 225	90,3%	17,1
Опорний ЗЗСО					
Філія ЗЗСО	3	18,8%	240	9,7%	9,2
Загалом	16	100,0%	2 465	100,0%	15,0

	ЗЗСО		Учні		ФНК
<b>ЗЗСО крім спеціальних та НРЦ</b>					
ЗЗСО з ФНК більш ніж 15 (РНК + 1)	4	28,6%	1 683	68,3%	22,1
ЗЗСО з ФНК від 13 до 15					
ЗЗСО з ФНК менш ніж 13 (РНК - 1)	10	71,4%	763	31,0%	9,5
ЗЗСО без класів			19	0,8%	
Загалом (крім спеціальних та НРЦ)	14	100,0%	2 465	100,0%	15,0

	ЗЗСО		Учні		ФНК
Менше 20 учнів	3	18,8%	30	1,2%	30,0
Від 20 до 50 учнів					
Від 50 до 100 учнів	7	43,8%	540	21,9%	8,9
Від 100 до 200 учнів	5	31,3%	697	28,3%	15,2
Від 200 до 300 учнів					
Від 300 до 400 учнів					
Від 400 до 600 учнів					
Від 600 до 800 учнів					
Від 800 до 1000 учнів					
Від 1000 до 1500 учнів	1	6,3%	1 198	48,6%	25,0
Більше 1500 учнів					
Загалом	16	100,0%	2 465	100,0%	15,0



На графіку ЗЗСО упорядковані за збільшенням наповнюваності

**Перелік закладів загальної середньої освіти Солонянської селищної територіальної громади  
РНК = 14, ФНК = 15,01**

↑	ЗЗСО з ФНК більш ніж 15 (РНК + 1)
↔	ЗЗСО з ФНК від 13 до 15
↓	ЗЗСО з ФНК менш ніж 13 (РНК - 1)
—	ЗЗСО без класів

№ з/п	ID в АІКОМ	Назва ЗЗСО	Факт. ступ.	Статус	ID в АІКОМ опорного ЗЗСО	Кіл-ть учнів	з них за індивід. формою	Кіл-ть класів	ФНК		Включено до розрахунку субвенції
1	3580	ЗЗСО "Солонянський ліцей"	I-III	Опорна		1198	77	48	25	↑	Так
2	3563	ЗЗСО "Сурсько-Михайлівська гімназія"	I-II			180	11	10	18	↑	Так
3	3589	ЗЗСО "Солонянська гімназія"	I-II			159	9	9	17,7	↑	Так
4	3575	ЗЗСО "Привільнянська гімназія"	I-II			146	3	9	16,2	↑	Так
5	3564	ЗЗСО "Аполлонівська гімназія"	I-II			107	2	9	11,9	↓	Так
6	3555	Надіївська гімназія-філія	I-II	Філія	3580	105	5	9	11,7	↓	Так
7	3582	ЗЗСО "Башмачанська гімназія"	I-II			90	6	8	11,3	↓	Так
8	3565	ЗЗСО "Калинівська початкова школа"	I			11	4	1	11	↓	Так
9	3584	ЗЗСО "Микільська-на-Дніпрі гімназія"	I-II			98	4	9	10,9	↓	Так
10	3562	Василівська філія	I-II	Філія	3580	80	6	9	8,9	↓	Так
11	3439	ЗЗСО "Військова гімназія"	I-II			78	7	9	8,7	↓	Так
12	3571	ЗЗСО "Тригузьянська гімназія"	I-II			74		9	8,2	↓	Так
13	3583	ЗЗСО "Письмечівська гімназія"	I-II			65		9	7,2	↓	Так
14	3442	Широчанська гімназія - філія	I-II	Філія	3580	55	9	8	6,9	↓	Так
440	3645	ЗЗСО "Оріхівська початкова школа"	I			9	9			—	Так
441	3577	ЗЗСО "Маяцька початкова школа"	I			10	10			—	Так