



**ІНФОРМАЦІЙНА ДОВІДКА ЩОДО РОЗРАХУНКУ ОБСЯГУ
ОСВІТНЬОЇ СУБВЕНЦІЇ НА 2026 РІК
СОФІЇВСЬКА ТГ**

Базова інформація про засновника:

Засновник	Софіївська селищна територіальна громада		
Код бюджету	0452500000		
Область	Дніпропетровська	Фактична наповнюваність класів	14,63
Тип	Селищна ТГ	Розрахункова наповнюваність класів	15,0

Для цілей розрахунку освітньої субвенції громада не вважається прифронтовою.

З цієї причини тимчасова РНК (ТРНК) на 2026 рік визначається як РНК з буфером.

Це означає, що фактична наповнюваність класів (ФНК) порівнюється із замороженою РНК 2025 бюджетного року (ЗРНК).

Якщо значення ЗРНК близьке до ФНК (різниця не більше 1), ТРНК дорівнює ЗРНК.

Якщо ФНК набагато менше ЗРНК, ТРНК стає ЗРНК-1 (нижній буфер), у протилежному випадку стає ЗРНК+1 (верхній буфер).

Таким чином, ТРНК завжди знаходиться поруч з ЗРНК, за винятком того, що ТРНК не може бути менше 10 або більше 27,5.

Для Софіївської громади ЗРНК дорівнювала 15; ФНК після округлення до половини цілого дорівнює 14,5.

Допустимі значення ТРНК знаходяться в інтервалі (ЗРНК-1;ЗРНК+1) = (14;16).

Оскільки ФНК в межах допустимого інтервалу, ТРНК отримує значення ЗРНК = 15.

Підсумки розподілу субвенції на 2026 рік:

	К-ть учнів (факт)	К-ть класів (факт)	Сума (тис. грн)	На учня (грн)	На клас (грн)
Учні комунальних ЗЗСО, з них у гірських населених пунктах	1 170	80	49 032,1	41 908	612 901
у тому числі поділ класів на групи			697,4		
Українознавчий компонент					
Індивідуальні учні - екстернат	8		128,1	16 017	
Індивідуальні учні - сімейна форма	35		572,7	16 362	
Індивідуальні учні - ТОТ					
Учні спеціальних ЗЗСО (класів) з них у гірських населених пунктах					
у тому числі поділ класів на групи					
Учні НРЦ, з них у гірських населених пунктах					
Учні класів з вечірньою формою					
Вихованці пансіонів					
Вихованці спеціальних пансіонів					
Вихованці НРЦ					
Асистенти в інклюзивних класах		4	1 095,6		273 896
Учні ЗПО					
Софіївська ТГ	1 213	80	50 828,5		

Освітня субвенція, розрахована на весь бюджетний 2026 рік (не є остаточною, оскільки заплановано перерахунок її обсягів на вересень-грудень 2026 року), тис. грн:	50 828,5
Освітня субвенція, виділена на 8 місяців бюджетного 2026 року (68,6%), тис. грн:	34 868,3

Детальний розрахунок обсягу освітньої субвенції для Софіївської селищної територіальної громади

Коефіцієнти, що застосовуються для даної АТО:

Розрахункова наповнюваність класів	15,0
Коефіцієнт Кіпп для денних ЗЗСО	0,430
Розподіл на одного учня для педагогічних працівників, які не проводять уроки (денні ЗЗСО), грн	6 247
Коефіцієнт Кіпп для вечірніх шкіл	0,430
Розподіл на одного учня, для педагогічних працівників, які не проводять уроки (вечірні школи), грн	6 247
Коефіцієнт поділу класів на групи при вивченні окремих предметів для учнів групи I	1,017
Коефіцієнт поділу класів на групи при вивченні окремих предметів для учнів групи II	1,047
Коефіцієнт скорочення	1,00

Коефіцієнти, що застосовуються для всіх АТО:

Норматив бюджетної забезпеченості (грн)	14 527,5
Річна заробітна плата вчителів з нарахуваннями (тис. грн)	312,7
Річна заробітна плата асистентів вчителів з нарахуваннями (тис. грн)	273,9
Річна заробітна плата керівників ІРЦ з нарахуваннями (тис. грн)	401,4
Річна заробітна плата педпрацівників ІРЦ з нарахуваннями (тис. грн)	349,6
Розрахункова наповнюваність спеціальних класів (також приватних НРЦ)	9,0
Розрахункова наповнюваність класів НРЦ	6,0

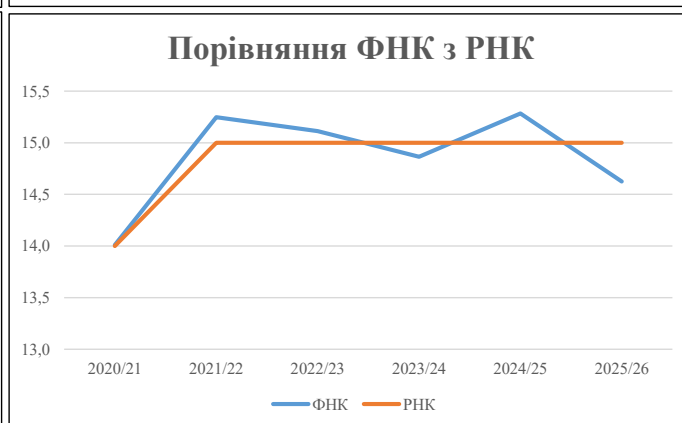
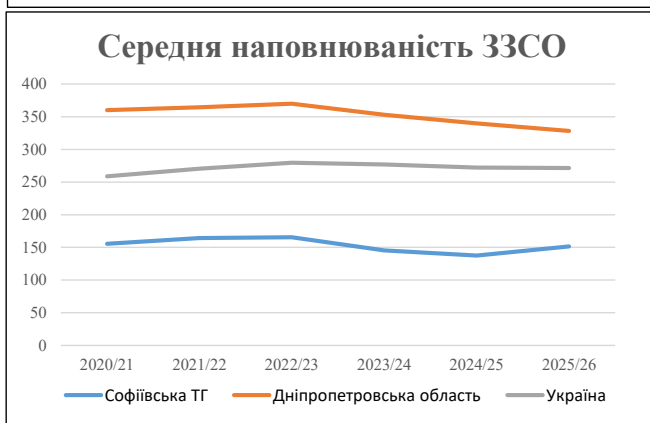
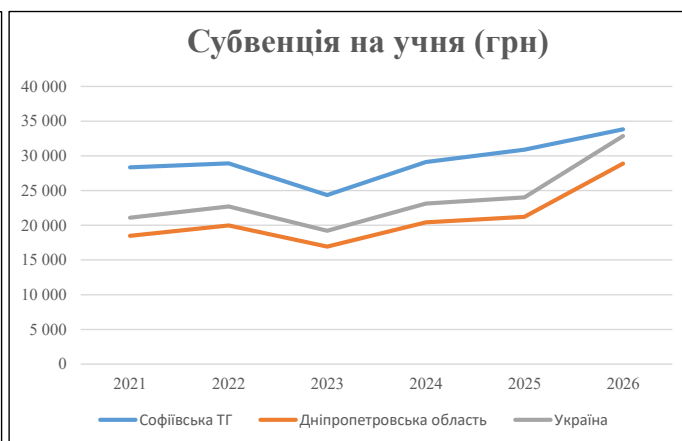
Рівень освіти	Учні	З них учні гірських шкіл			Класи	Розрахункова наповнюваність класу (групи)		Кількість годин навчального плану	Кількість необхідних годин у тиждень	Кількість ставок	Зарплати вчителів, тис. грн	Розподіл на одного учня, для пед. працівників, які не проводять уроки, грн	Зарплата пед. персоналу, що не проводить уроки, тис. грн	Зарплата пед. гірську місцевість, без поділу на групи, тис. грн	Коефіцієнт поділу класів на групи	Кількість ставок вчителів для поділу класів на групи	Зарплати персоналу, що проводить уроки у групах при події класів, тис. грн	Зарплата пед. персоналу разом (без надбавки за гірську місцевість), тис. грн	Відсоток учнів гірських шкіл	Надбавка для гірської місцевості	Зарплата всього пед. персоналу разом, тис. грн	
		гр. 1	гр. 2	гр. 3		гр. 4	гр. 5															гр. 6
Як розраховано	Факт	Факт	Факт	Постанова	гр. 1 / гр. 4	Постанова	гр. 5 * гр. 6	гр. 7 / 18	гр. 8 * 14527,51	Постанова	гр. 1 * гр. 10 / 1000	гр. 9 + гр. 11	Постанова	гр. 8 * гр. 13	гр. 14 * 14527,51	гр. 12 + гр. 15	гр. 2 / гр. 1	0,25 * гр. 16 * гр. 17	гр. 16 + гр. 18			
Загальні ЗЗСО																						
Початкова (1-4)	379			32	15,0	26	23	598	33,2	10 387	6 247	2 368	12 755		0,017	2,23		697	49 032			49 032
Базова (5-9)	628	0		41	15,0	42	32,7	1 373	76,3	23 856	6 247	3 923	27 779									
Старша (10-11)	163			7	15,0	11	35,5	391	21,7	6 783	6 247	1 018	7 801									
Українознавчий компонент																						
Початкова (1-4)	0			0	15,0	0	6	0	0,0	0	6 247	0	0					0	0			0
Базова (5-9)	0	0		0	15,0	0	8	0	0,0	0	6 247	0	0		0,017	0,00		0	0			0
Старша (10-11)	0			0	15,0	0	14	0	0,0	0	6 247	0	0									
Індивідуальна освіта																						
Екстернат (1-4)	0									0												
Екстернат (5-9)	1	0								18									128			128
Екстернат (10-12)	7									110												
Сімейна форма (1-4)	10									131												
Сімейна форма (5-9)	19	0								348									573			573
Сімейна форма (10-12)	6									94												
TOT (1-4)	0									0												
TOT (5-9)	0	0								0									0			0
TOT (10-12)	0									0												
Спеціальна освіта																						
Початкова (1-4)	0			0	9	0	36															
Базова (5-9)	0	0		0	9	0	36							0,047	0,00			0	0			0
Старша (10-11)	0			0	9	0	36															
Навчально-реабілітаційні центри																						
Початкова (1-4)	0			0	6	0	36				6 247											
Базова (5-9)	0	0		0	6	0	36				6 247			0,047	0,00			0	0			0
Старша (10-11)	0			0	6	0	36				6 247											
Учні, які проживають в пансіонах (кількість ставок = кількість груп * 2)																						
Загальні пансіони	0	0		0	20	0																0
Спеціальні пансіони	0	0		0	9	0																0
НРЦ	0	0		0	6	0																0
Інклюзивні класи (кількість ставок = кількість класів * 1; обсяг субвенції = кількість ставок * 273,9), в колонках А і Б - кількість всіх і гірських інклюзивних класів після агрегації, у колонці Н - відсоток гірських інклюзивних класів																						
Інклюзія	4	0		0	4				4,0	1 096				1 096								1 096
Вечірня освіта																						
Вечірні школи	0	0		0	16		23															0
Заклади професійної освіти																						
ЗПО	0	0		0	26																	0
Разом	1 213			80		79		2 362	135,2	42 822		7 309	49 430									50 828,5

Історичні дані щодо учнів комунальних ЗЗСО Софіївської селищної територіальної громади

Фактичні значення за навчальні роки	2020/21	2021/22	2022/23	2023/24	2024/25	2025/26
Кількість учнів ЗЗСО	1 401	1 479	1 490	1 308	1 238	1 213
ФНК	14,0	15,2	15,1	14,9	15,3	14,6
РНК	14,0	15,0	15,0	15,0	15,0	15,0
Кількість ЗЗСО	9	9	9	9	9	8
Середня наповнюваність ЗЗСО	156	164	166	145	138	152

Дані за бюджетні роки	2021	2022	2023	2024	2025	2026
Обсяг субвенції (тис. грн)	39 724,5	42 787,5	36 287,3	38 089,7	38 224,4	41 025,8
Субвенція на учня (грн)	28 354	28 930	24 354	29 121	30 876	33 822

Зміна за роками	2021/22	2022/23	2023/24	2024/25	2025/26
Учні (%)	5,6%	0,7%	-12,2%	-5,4%	-2,0%
Субвенція (%)	7,7%	-15,2%	5,0%	0,4%	7,3%
Субвенція на учня (%)	2,0%	-15,8%	19,6%	6,0%	9,5%
ФНК	1,24	-0,14	-0,25	0,42	-0,66

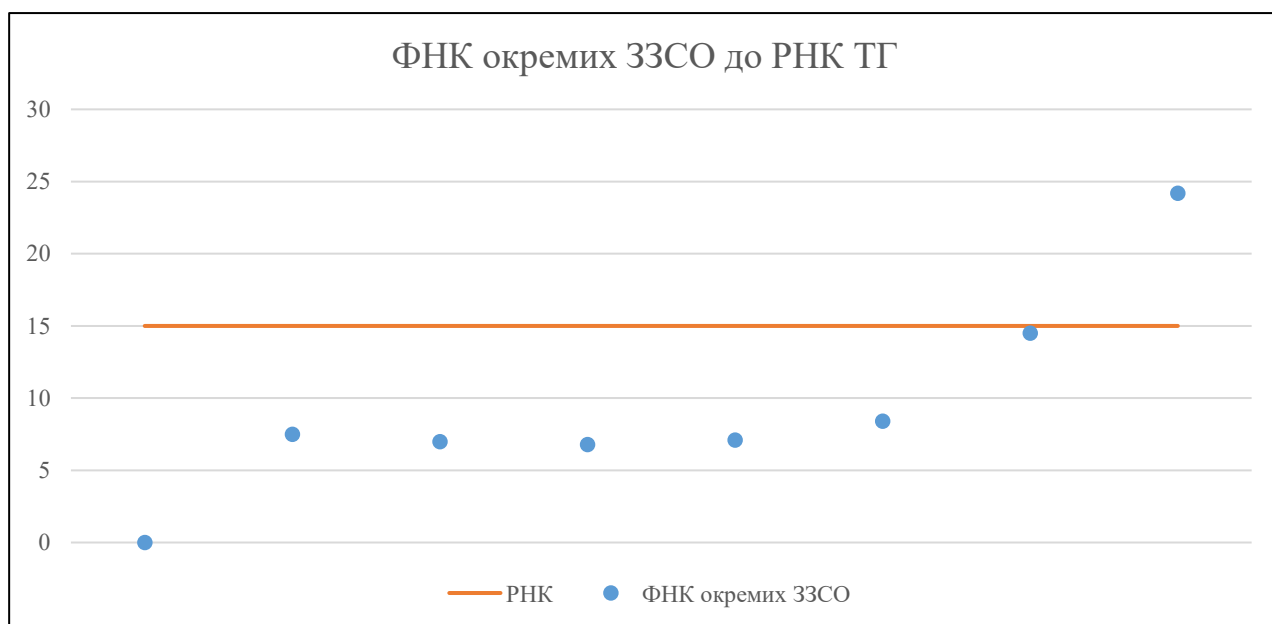


Мережа ЗЗСО Софіївської селищної територіальної громади

	ЗЗСО		Учні		ФНК
	кількість	відсоток	кількість	відсоток	кількість
Звичайний ЗЗСО	5	62,5%	1 126	92,8%	16,3
Опорний ЗЗСО					
Філія ЗЗСО	3	37,5%	87	7,2%	7,9
Загалом	8	100,0%	1 213	100,0%	14,6

ЗЗСО крім спеціальних та НРЦ	ЗЗСО		Учні		ФНК
	кількість	відсоток	кількість	відсоток	кількість
ЗЗСО з ФНК більш ніж 16 (РНК + 1)	1	14,3%	773	63,7%	24,2
ЗЗСО з ФНК від 14 до 16	1	14,3%	159	13,1%	14,5
ЗЗСО з ФНК менш ніж 14 (РНК - 1)	5	71,4%	273	22,5%	7,4
ЗЗСО без класів			8	0,7%	
Загалом (крім спеціальних та НРЦ)	7	100,0%	1 213	100,0%	14,6

	ЗЗСО		Учні		ФНК
	кількість	відсоток	кількість	відсоток	кількість
Менше 20 учнів	1	12,5%	8	0,7%	#ДЕЛ/0!
Від 20 до 50 учнів	2	25,0%	79	6,5%	7,2
Від 50 до 100 учнів	3	37,5%	194	16,0%	7,5
Від 100 до 200 учнів	1	12,5%	159	13,1%	14,5
Від 200 до 300 учнів					
Від 300 до 400 учнів					
Від 400 до 600 учнів					
Від 600 до 800 учнів	1	12,5%	773	63,7%	24,2
Від 800 до 1000 учнів					
Від 1000 до 1500 учнів					
Більше 1500 учнів					
Загалом	8	100,0%	1 213	100,0%	14,6



На графіку ЗЗСО упорядковані за збільшенням наповнюваності

**Перелік закладів загальної середньої освіти Софіївської селищної територіальної громади
РНК = 15, ФНК = 14,63**

↑	ЗЗСО з ФНК більш ніж 16 (РНК + 1)
↔	ЗЗСО з ФНК від 14 до 16
↓	ЗЗСО з ФНК менш ніж 14 (РНК - 1)
—	ЗЗСО без класів

№ з/п	ID в АІКОМ	Назва ЗЗСО	Факт. ступ.	Статус	ID в АІКОМ опорного ЗЗСО	Кіл-ть учнів	з них за індивід. формою	Кіл-ть класів	ФНК		Включено до розрахунку субвенції
1	2777	Софіївський ліцей	I-III	Опорна		773	36	32	24,2	↑	Так
2	2843	Миколаївський ліцей	I-III	Опорна		159	2	11	14,5	↔	Так
3	2839	Вишнева гімназія	I-II			76	1	9	8,4	↓	Так
4	2836	Софіївська філія Софіївського ліцею	I	Філія	2777	30	1	4	7,5	↓	Так
5	2817	Новоюлівська гімназія	I-II			64	6	9	7,1	↓	Так
6	2771	Запорізька філія Софіївського ліцею	I-II	Філія	2777	49		7	7	↓	Так
7	2772	Кам'янська гімназія	I-II			54	1	8	6,8	↓	Так
441	24261	Софіївська філія Миколаївського ліцею	II-III	Філія	2843	8	8			—	Так