



ІНФОРМАЦІЙНА ДОВІДКА ЩОДО РОЗРАХУНКУ ОБСЯГУ ОСВІТНЬОЇ СУБВЕНЦІЇ НА 2026 РІК

ШИРОКІВСЬКА ТГ

Базова інформація про засновника:

Засновник	Широківська селищна територіальна громада		
Код бюджету	0455100000		
Область	Дніпропетровська	Фактична наповнюваність класів	14,04
Тип	Селищна ТГ	Розрахункова наповнюваність класів	16,5

Для цілей розрахунку освітньої субвенції громада не вважається прифронтовою.

З цієї причини тимчасова РНК (ТРНК) на 2026 рік визначається як РНК з буфером.

Це означає, що фактична наповнюваність класів (ФНК) порівнюється із замороженою РНК 2025 бюджетного року (ЗРНК).

Якщо значення ЗРНК близьке до ФНК (різниця не більше 1), ТРНК дорівнює ЗРНК.

Якщо ФНК набагато менше ЗРНК, ТРНК стає ЗРНК-1 (нижній буфер), у протилежному випадку стає ЗРНК+1 (верхній буфер).

Таким чином, ТРНК завжди знаходиться поруч з ЗРНК, за винятком того, що ТРНК не може бути менше 10 або більше 27,5.

Для Широківської громади ЗРНК дорівнювала 17,5; ФНК після округлення до половини цілого дорівнює 14.

Допустимі значення ТРНК знаходяться в інтервалі (ЗРНК-1;ЗРНК+1) = (16,5;18,5).

Оскільки ФНК менше 16,5, ТРНК отримує значення нижнього буфера ЗРНК-1 = 16,5.

Підсумки розподілу субвенції на 2026 рік:

	К-ть учнів (факт)	К-ть класів (факт)	Сума (тис. грн)	На учня (грн)	На клас (грн)
Учні комунальних ЗЗСО, з них у гірських населених пунктах	1 137	81	42 291,5	37 196	522 117
у тому числі поділ класів на групи			615,8		
Українознавчий компонент					
Індивідуальні учні - екстернат					
Індивідуальні учні - сімейна форма	61		1 009,4	16 547	
Індивідуальні учні - ТОТ					
Учні спеціальних ЗЗСО (класів)					
з них у гірських населених пунктах					
у тому числі поділ класів на групи					
Учні НРЦ,					
з них у гірських населених пунктах					
Учні класів з вечірньою формою					
Вихованці пансіонів					
Вихованці спеціальних пансіонів					
Вихованці НРЦ					
Асистенти в інклюзивних класах					
Учні ЗПО					
Широківська ТГ	1 198	81	43 300,9		

Освітня субвенція, розрахована на весь бюджетний 2026 рік (не є остаточною, оскільки заплановано перерахунок її обсягів на вересень-грудень 2026 року), тис. грн:	43 300,9
Освітня субвенція, виділена на 8 місяців бюджетного 2026 року (68,6%), тис. грн:	29 704,4

Детальний розрахунок обсягу освітньої субвенції для Широківської селищної територіальної громади

Коефіцієнти, що застосовуються для даної АТО:

Розрахункова наповнюваність класів	16,5
Коефіцієнт Кіпп для денних ЗЗСО	0,330
Розподіл на одного учня для педагогічних працівників, які не проводять уроки (денні ЗЗСО), грн	4 794
Коефіцієнт Кіпп для вечірніх шкіл	0,330
Розподіл на одного учня, для педагогічних працівників, які не проводять уроки (вечірні школи), грн	4 794
Коефіцієнт поділу класів на групи при вивченні окремих предметів для учнів групи І	1,017
Коефіцієнт поділу класів на групи при вивченні окремих предметів для учнів групи ІІ	1,047
Коефіцієнт скорочення	1,00

Коефіцієнти, що застосовуються для всіх АТО:

Норматив бюджетної забезпеченості (грн)	14 527,5
Річна заробітна плата вчителів з нарахуваннями (тис. грн)	312,7
Річна заробітна плата асистентів вчителів з нарахуваннями (тис. грн)	273,9
Річна заробітна плата керівників ІРЦ з нарахуваннями (тис. грн)	401,4
Річна заробітна плата педпрацівників ІРЦ з нарахуваннями (тис. грн)	349,6
Розрахункова наповнюваність спеціальних класів (також приватних НРЦ)	9,0
Розрахункова наповнюваність класів НРЦ	6,0

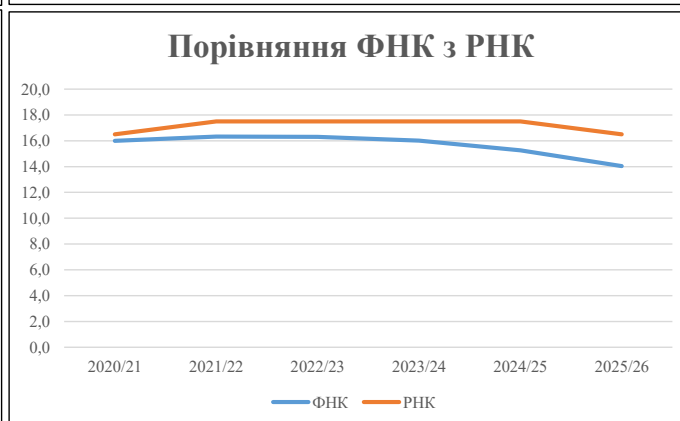
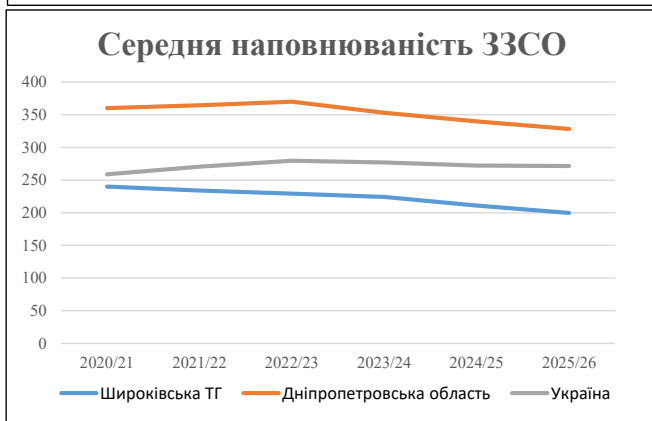
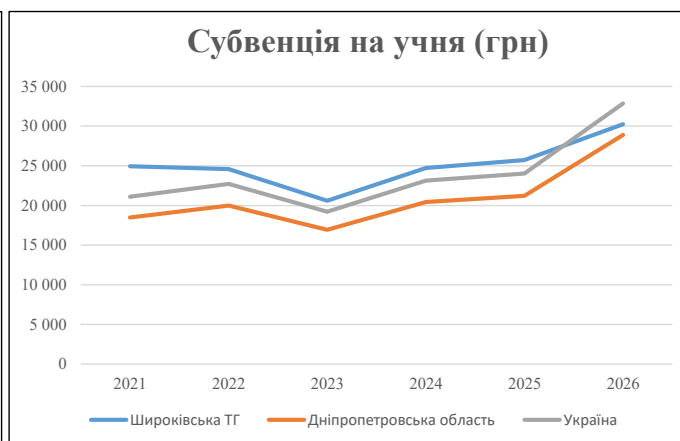
Рівень освіти	Учні	З них учні гірських шкіл			Класи	Розрахункова наповнюваність класу (групи)	Розрахункова к-ть класів (групи)	К-ть годин навчального плану	К-ть годин у тиждень	К-ть необхідних класів	К-ть ставок	Зарплати вчителів, тис. грн	Розподіл на одного учня, для пед. працівників, які не проводять уроки, грн	Зарплата пед. персоналу, що не проводить уроки, тис. грн	Зарплата пед. гірську місцевість, без поділу на групи, тис. грн	Коефіцієнт поділу класів на групи	К-ть ставок вчителів для поділу класів на групи	Зарплати персоналу, що проводить уроки у групах при події класів, тис. грн	Зарплата пед. персоналу разом (без надбавки за гірську місцевість), тис. грн	Відсоток учнів гірських шкіл	Надбавка для гірської місцевості	Зарплата всього пед. персоналу разом, тис. грн
		гр. 1	гр. 2	гр. 3																		
Як розраховано	Факт	Факт	Факт	Постанова	гр. 1 / гр. 4	Постанова	гр. 5 * гр. 6	гр. 7 / 18	гр. 8 * 14527,51	Постанова	гр. 1 * гр. 10 / 1000	гр. 9 + гр. 11	Постанова	гр. 8 * гр. 13	гр. 14 * 14527,51	гр. 12 + гр. 15	гр. 2 / гр. 1	0,25 * гр. 16 * гр. 17	гр. 16 + гр. 18			
Загальні ЗЗСО																						
Початкова (1-4)	375		30	16,5	23	23	529	29,4	9 189	4 794	1 798	10 986				0,017	1,97	616	42 292			42 292
Базова (5-9)	657	0	44	16,5	40	32,7	1 308	72,7	22 720	4 794	3 150	25 869										
Старша (10-11)	105		7	16,5	7	35,5	249	13,8	4 316	4 794	503	4 820										
Українознавчий компонент																						
Початкова (1-4)	0		0	16,5	0	6	0	0,0	0	4 794	0	0										0
Базова (5-9)	0	0	0	16,5	0	8	0	0,0	0	4 794	0	0			0,017	0,00	0	0				0
Старша (10-11)	0		0	16,5	0	14	0	0,0	0	4 794	0	0										
Індивідуальна освіта																						
Екстернат (1-4)	0								0													0
Екстернат (5-9)	0	0							0													0
Екстернат (10-12)	0								0													0
Сімейна форма (1-4)	14								183													1 009
Сімейна форма (5-9)	34	0							622													1 009
Сімейна форма (10-12)	13								204													
TOT (1-4)	0								0													0
TOT (5-9)	0	0							0													0
TOT (10-12)	0								0													0
Спеціальна освіта																						
Початкова (1-4)	0		0	9	0	36																0
Базова (5-9)	0	0	0	9	0	36									0,047	0,00	0	0				0
Старша (10-11)	0		0	9	0	36																0
Навчально-реабілітаційні центри																						
Початкова (1-4)	0		0	6	0	36				4 794												0
Базова (5-9)	0	0	0	6	0	36				4 794					0,047	0,00	0	0				0
Старша (10-11)	0		0	6	0	36				4 794												0
Учні, які проживають в пансіонах (кількість ставок = кількість груп * 2)																						
Загальні пансіони	0	0		20	0																	0
Спеціальні пансіони	0	0		9	0																	0
НРЦ	0	0		6	0																	0
Інклюзивні класи (кількість ставок = кількість класів * 1; обсяг субвенції = кількість ставок * 273,9), в колонках А і Б - кількість всіх і гірських інклюзивних класів після агрегації, у колонці Н - відсоток гірських інклюзивних класів																						
Інклюзія	0	0																				0
Вечірня освіта																						
Вечірні школи	0	0	0	16		23																0
Заклади професійної освіти																						
ЗПО	0	0	0	26																		0
Разом	1 198		81		70		2 086	115,9	37 234		5 451	41 676										43 300,9

Історичні дані щодо учнів комунальних ЗЗСО Широківської селищної територіальної громади

Фактичні значення за навчальні роки	2020/21	2021/22	2022/23	2023/24	2024/25	2025/26
Кількість учнів ЗЗСО	1 440	1 404	1 376	1 345	1 266	1 198
ФНК	16,0	16,3	16,3	16,0	15,3	14,0
РНК	16,5	17,5	17,5	17,5	17,5	16,5
Кількість ЗЗСО	6	6	6	6	6	6
Середня наповнюваність ЗЗСО	240	234	229	224	211	200

Дані за бюджетні роки	2021	2022	2023	2024	2025	2026
Обсяг субвенції (тис. грн)	35 915,4	34 493,2	28 337,7	33 249,9	32 575,3	36 224,8
Субвенція на учня (грн)	24 941	24 568	20 594	24 721	25 731	30 238

Зміна за роками		2021/22	2022/23	2023/24	2024/25	2025/26
Учні (%)		-2,5%	-2,0%	-2,3%	-5,9%	-5,4%
Субвенція (%)		-4,0%	-17,8%	17,3%	-2,0%	11,2%
Субвенція на учня (%)		-1,5%	-16,2%	20,0%	4,1%	17,5%
ФНК		0,33	-0,02	-0,30	-0,76	-1,22

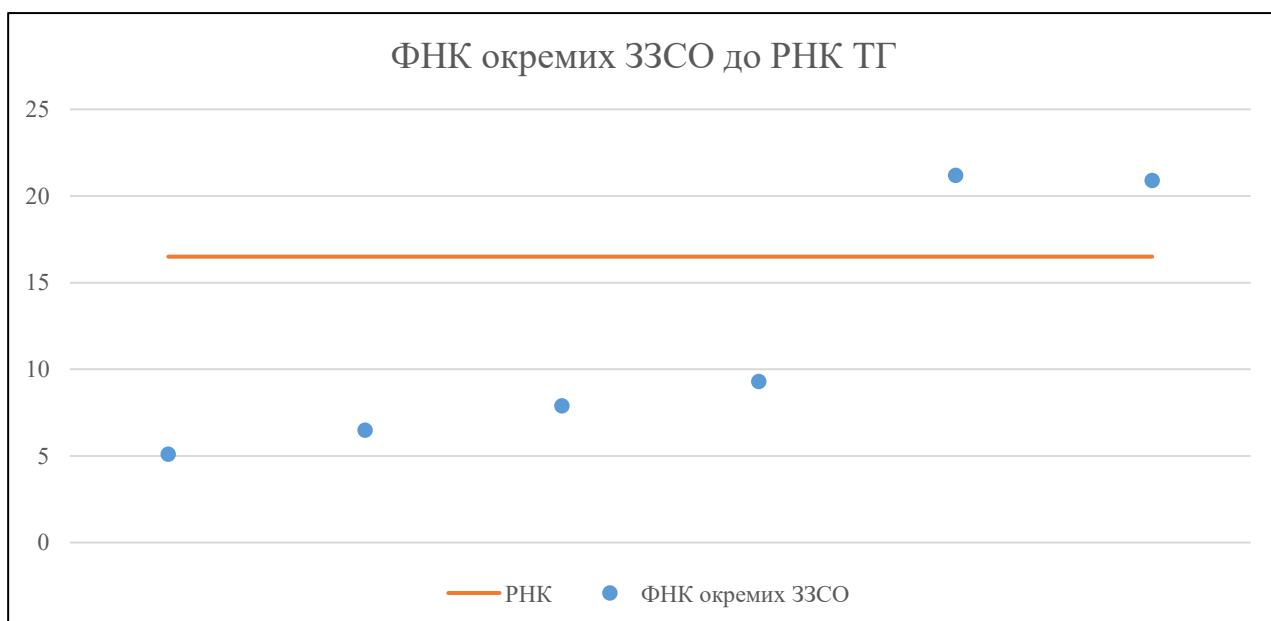


Мережа ЗЗСО Широківської селищної територіальної громади

	ЗЗСО		Учні		ФНК
Звичайний ЗЗСО	4	66,7%	1 081	90,2%	17,2
Опорний ЗЗСО					
Філія ЗЗСО	2	33,3%	117	9,8%	6,5
Загалом	6	100,0%	1 198	100,0%	14,0

	ЗЗСО		Учні		ФНК
ЗЗСО крім спеціальних та НРЦ					
ЗЗСО з ФНК більш ніж 17,5 (РНК + 1)	2	33,3%	927	77,4%	21,1
ЗЗСО з ФНК від 15,5 до 17,5					
ЗЗСО з ФНК менш ніж 15,5 (РНК - 1)	4	66,7%	271	22,6%	7,3
ЗЗСО без класів					
Загалом (крім спеціальних та НРЦ)	6	100,0%	1 198	100,0%	14,0

	ЗЗСО		Учні		ФНК
Менше 20 учнів					
Від 20 до 50 учнів	1	16,7%	46	3,8%	5,1
Від 50 до 100 учнів	2	33,3%	123	10,3%	7,2
Від 100 до 200 учнів	1	16,7%	102	8,5%	9,3
Від 200 до 300 учнів					
Від 300 до 400 учнів					
Від 400 до 600 учнів	2	33,3%	927	77,4%	21,1
Від 600 до 800 учнів					
Від 800 до 1000 учнів					
Від 1000 до 1500 учнів					
Більше 1500 учнів					
Загалом	6	100,0%	1 198	100,0%	14,0



На графіку ЗЗСО упорядковані за збільшенням наповнюваності

**Перелік закладів загальної середньої освіти Широківської селищної територіальної громади
РНК = 16,5, ФНК = 14,04**

↑	ЗЗСО з ФНК більш ніж 17,5 (РНК + 1)
↔	ЗЗСО з ФНК від 15,5 до 17,5
↓	ЗЗСО з ФНК менш ніж 15,5 (РНК - 1)
—	ЗЗСО без класів

№ з/п	ID в АІКОМ	Назва ЗЗСО	Факт. ступ.	Статус	ID в АІКОМ опорного ЗЗСО	Кіл-ть учнів	з них за індивід. формою	Кіл-ть класів	ФНК		Включено до розрахунку субвенції
1	3462	Широківський ліцей №2	I-III	Опорна		446	42	21	21,2	↑	Так
2	2774	Широківський ліцей №1	I-III			481	26	23	20,9	↑	Так
3	3466	Шестірнянський ліцей Широківської селищної ради	I-III			102	4	11	9,3	↓	Так
4	3449	Щасливська гімназія Широківського ліцею №2	I-II	Філія	3462	71	2	9	7,9	↓	Так
5	3463	Благодатнівська гімназія	I-II			52		8	6,5	↓	Так
6	3451	Запорізька гімназія Широківського ліцею №2	I-II	Філія	3462	46		9	5,1	↓	Так