



## ІНФОРМАЦІЙНА ДОВІДКА ЩОДО РОЗРАХУНКУ ОБСЯГУ ОСВІТНЬОЇ СУБВЕНЦІЇ НА 2026 РІК

### СИНЕЛЬНИКІВСЬКА ТГ

#### Базова інформація про засновника:

Засновник	Синельниківська міська територіальна громада		
Код бюджету	0458900000		
Область	Дніпропетровська	Фактична наповнюваність класів	23,49
Тип	Міська ТГ	Розрахункова наповнюваність класів	26,5

Для цілей розрахунку освітньої субвенції громада не вважається прифронтовою.

З цієї причини тимчасова РНК (ТРНК) на 2026 рік визначається як РНК з буфером.

Це означає, що фактична наповнюваність класів (ФНК) порівнюється із замороженою РНК 2025 бюджетного року (ЗРНК).

Якщо значення ЗРНК близьке до ФНК (різниця не більше 1), ТРНК дорівнює ЗРНК.

Якщо ФНК набагато менше ЗРНК, ТРНК стає ЗРНК-1 (нижній буфер), у протилежному випадку стає ЗРНК+1 (верхній буфер).

Таким чином, ТРНК завжди знаходиться поруч з ЗРНК, за винятком того, що ТРНК не може бути менше 10 або більше 27,5.

Для Синельниківської громади ЗРНК дорівнювала 27,5; ФНК після округлення до половини цілого дорівнює 23,5.

Допустимі значення ТРНК знаходяться в інтервалі (ЗРНК-1;ЗРНК+1) = (26,5;28,5), але не можуть бути більше ніж 27,5.

Оскільки ФНК менше 26,5, ТРНК отримує значення нижнього буфера ЗРНК-1 = 26,5.

#### Підсумки розподілу субвенції на 2026 рік:

	К-ть учнів (факт)	К-ть класів (факт)	Сума (тис. грн)	На учня (грн)	На клас (грн)
Учні комунальних ЗЗСО, з них у гірських населених пунктах	2 866	122	73 467,8	25 634	602 195
у тому числі поділ класів на групи			7 099,1		
Українознавчий компонент					
Індивідуальні учні - екстернат	15		248,4	16 561	
Індивідуальні учні - сімейна форма	368		6 032,7	16 393	
Індивідуальні учні - ТОТ					
Учні спеціальних ЗЗСО (класів) з них у гірських населених пунктах					
у тому числі поділ класів на групи					
Учні НРЦ, з них у гірських населених пунктах					
Учні класів з вечірньою формою					
Вихованці пансіонів					
Вихованці спеціальних пансіонів					
Вихованці НРЦ					
Асистенти в інклюзивних класах		59	16 159,9		273 896
Учні ЗПО					
<b>Синельниківська ТГ</b>	<b>3 249</b>	<b>122</b>	<b>95 908,7</b>		

Освітня субвенція, розрахована на весь бюджетний 2026 рік (не є остаточною, оскільки заплановано перерахунок її обсягів на вересень-грудень 2026 року), тис. грн:	<b>95 908,7</b>
Освітня субвенція, виділена на 8 місяців бюджетного 2026 року (68,6%), тис. грн:	<b>65 793,4</b>

**Детальний розрахунок обсягу освітньої субвенції для Синельниківської міської територіальної громади**

**Коефіцієнти, що застосовуються для даної АТО:**

Розрахункова наповнюваність класів	26,5
Коефіцієнт Кіпп для денних ЗЗСО	0,230
Розподіл на одного учня для педагогічних працівників, які не проводять уроки (денні ЗЗСО), грн	3 341
Коефіцієнт Кіпп для вечірніх шкіл	0,230
Розподіл на одного учня, для педагогічних працівників, які не проводять уроки (вечірні школи), грн	3 341
Коефіцієнт поділу класів на групи при вивченні окремих предметів для учнів групи I	1,125
Коефіцієнт поділу класів на групи при вивченні окремих предметів для учнів групи II	1,047
Коефіцієнт скорочення	1,00

**Коефіцієнти, що застосовуються для всіх АТО:**

Норматив бюджетної забезпеченості (грн)	14 527,5
Річна заробітна плата вчителів з нарахуваннями (тис. грн)	312,7
Річна заробітна плата асистентів вчителів з нарахуваннями (тис. грн)	273,9
Річна заробітна плата керівників ІРЦ з нарахуваннями (тис. грн)	401,4
Річна заробітна плата педпрацівників ІРЦ з нарахуваннями (тис. грн)	349,6
Розрахункова наповнюваність спеціальних класів (також приватних НРЦ)	9,0
Розрахункова наповнюваність класів НРЦ	6,0

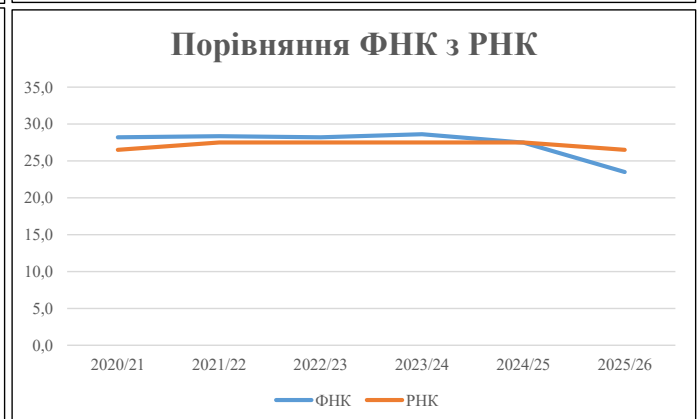
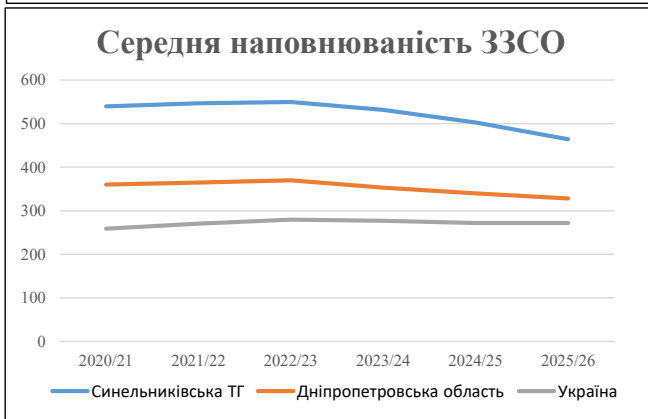
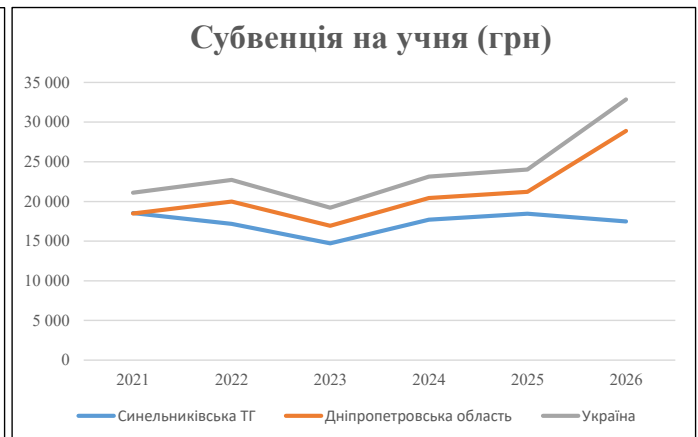
Рівень освіти	Учні	З них учні гірських шкіл			Класи	Розрахункова наповнюваність класу (групи)		Кількість годин навчального плану	Кількість необхідних годин у тиждень	Кількість ставок	Зарплати вчителів, тис. грн	Розподіл на одного учня, для пед. працівників, які не проводять уроки, грн	Зарплата пед. персоналу, що не проводить уроки, тис. грн	Зарплата пед. гірську місцевість, без поділу на групи, тис. грн	Коефіцієнт поділу класів на групи	Кількість ставок вчителів для поділу класів на групи	Зарплати персоналу, що проводить уроки у групах при поділі класів, тис. грн	Зарплата пед. персоналу разом (без надбавки за гірську місцевість), тис. грн	Відсоток учнів гірських шкіл	Надбавка для гірської місцевості	Зарплата всього пед. персоналу разом, тис. грн
		гр. 1	гр. 2	гр. 3		гр. 4	гр. 5														
Як розраховано	Факт	Факт	Факт	Постанова	гр. 1 / гр. 4	Постанова	гр. 5 * гр. 6	гр. 7 / 18	гр. 8 * 14527,51	Постанова	гр. 1 * гр. 10 / 1000	гр. 9 + гр. 11	Постанова	гр. 8 * гр. 13	гр. 14 * 14527,51	гр. 12 + гр. 15	гр. 2 / гр. 1	0,25 * гр. 16 * гр. 17	гр. 16 + гр. 18		
<b>Загальні ЗЗСО</b>																					
Початкова (1-4)	916		40	26,5	35	23	805	44,7	13 983	3 341	3 061	17 043									
Базова (5-9)	1 528	0	63	26,5	58	32,7	1 897	105,4	32 944	3 341	5 106	38 049	0,125	22,71	7 099	73 468					73 468
Старша (10-11)	422		19	26,5	16	35,5	568	31,6	9 866	3 341	1 410	11 276									
<b>Українознавчий компонент</b>																					
Початкова (1-4)	0		0	26,5	0	6	0	0,0	0	3 341	0	0									
Базова (5-9)	0	0	0	26,5	0	8	0	0,0	0	3 341	0	0	0,125	0,00	0	0					0
Старша (10-11)	0		0	26,5	0	14	0	0,0	0	3 341	0	0									
<b>Індивідуальна освіта</b>																					
Екстернат (1-4)	0								0												
Екстернат (5-9)	5	0							92												248
Екстернат (10-12)	10								157												
Сімейна форма (1-4)	100								1 307												
Сімейна форма (5-9)	199	0							3 643												6 033
Сімейна форма (10-12)	69								1 083												
TOT (1-4)	0								0												
TOT (5-9)	0	0							0												0
TOT (10-12)	0								0												
<b>Спеціальна освіта</b>																					
Початкова (1-4)	0		0	9	0	36															
Базова (5-9)	0	0	0	9	0	36							0,047	0,00	0	0					0
Старша (10-11)	0		0	9	0	36															
<b>Навчально-реабілітаційні центри</b>																					
Початкова (1-4)	0		0	6	0	36				3 341											
Базова (5-9)	0	0	0	6	0	36				3 341											0
Старша (10-11)	0		0	6	0	36				3 341											
<b>Учні, які проживають в пансіонах (кількість ставок = кількість груп * 2)</b>																					
Загальні пансіони	0	0		20	0																0
Спеціальні пансіони	0	0		9	0																0
НРЦ	0	0		6	0																0
<b>Інклюзивні класи (кількість ставок = кількість класів * 1; обсяг субвенції = кількість ставок * 273,9), в колонках А і Б - кількість всіх і гірських інклюзивних класів після агрегації, у колонці Н - відсоток гірських інклюзивних класів</b>																					
Інклюзія	59	0		59					59,0	16 160						16 160					16 160
<b>Вечірня освіта</b>																					
Вечірні школи	0	0	0	16		23															0
<b>Заклади професійної освіти</b>																					
ЗПО	0	0	0	26																	0
<b>Разом</b>	<b>3 249</b>		<b>122</b>		<b>109</b>		<b>3 270</b>	<b>240,6</b>	<b>79 233</b>		<b>9 576</b>	<b>82 529</b>									<b>95 908,7</b>

## Історичні дані щодо учнів комунальних ЗЗСО Синельниківської міської територіальної громади

Фактичні значення за навчальні роки	2020/21	2021/22	2022/23	2023/24	2024/25	2025/26
Кількість учнів ЗЗСО	3 777	3 828	3 847	3 720	3 519	3 249
ФНК	28,2	28,4	28,2	28,6	27,5	23,5
РНК	26,5	27,5	27,5	27,5	27,5	26,5
Кількість ЗЗСО	7	7	7	7	7	7
Середня наповнюваність ЗЗСО	540	547	550	531	503	464

Дані за бюджетні роки	2021	2022	2023	2024	2025	2026
Обсяг субвенції (тис. грн)	70 014,0	65 794,4	56 623,4	65 883,2	64 964,5	56 792,5
Субвенція на учня (грн)	18 537	17 188	14 719	17 711	18 461	17 480

Зміна за роками	2021/22	2022/23	2023/24	2024/25	2025/26
Учні (%)	1,4%	0,5%	-3,3%	-5,4%	-7,7%
Субвенція (%)	-6,0%	-13,9%	16,4%	-1,4%	-12,6%
Субвенція на учня (%)	-7,3%	-14,4%	20,3%	4,2%	-5,3%
ФНК	0,17	-0,17	0,43	-1,12	-4,00

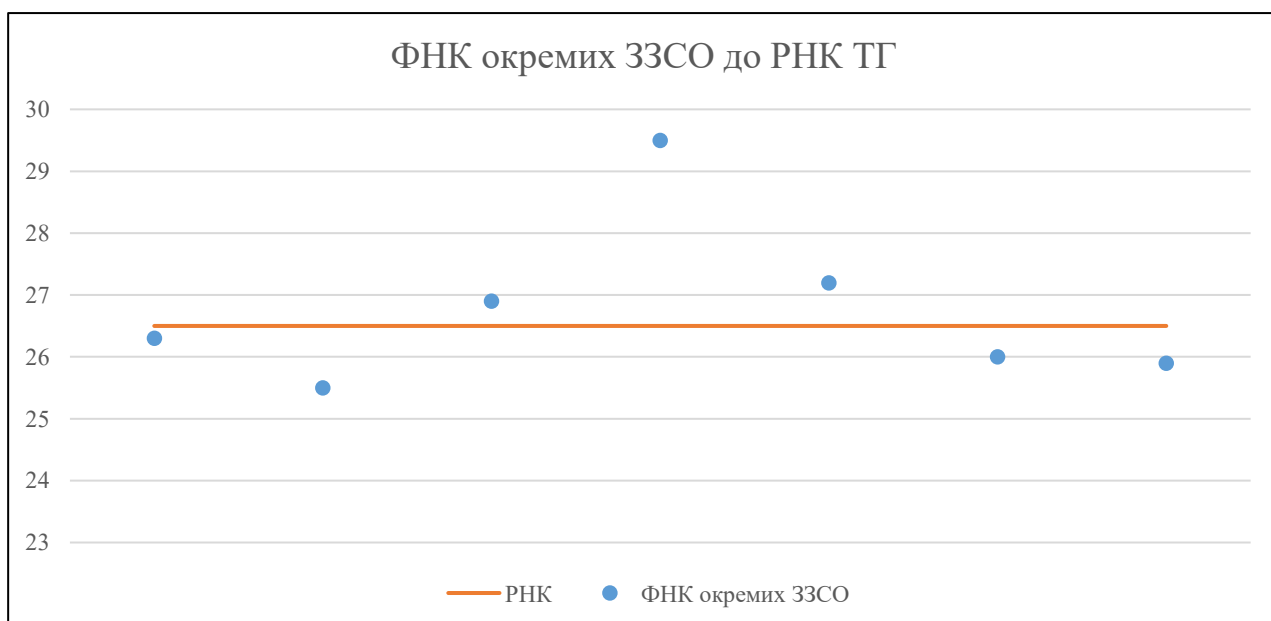


## Мережа ЗЗСО Синельниківської міської територіальної громади

	ЗЗСО		Учні		ФНК
	кількість	відсоток	кількість	відсоток	показник
Звичайний ЗЗСО	7	100,0%	3 249	100,0%	26,6
Опорний ЗЗСО					
Філія ЗЗСО					
Загалом	7	100,0%	3 249	100,0%	23,5

	ЗЗСО		Учні		ФНК
	кількість	відсоток	кількість	відсоток	показник
<b>ЗЗСО крім спеціальних та НРЦ</b>					
ЗЗСО з ФНК більш ніж 27,5 (РНК + 1)	1	14,3%	413	12,7%	29,5
ЗЗСО з ФНК від 25,5 до 27,5	6	85,7%	2 836	87,3%	26,3
ЗЗСО з ФНК менш ніж 25,5 (РНК - 1)					
ЗЗСО без класів					
Загалом (крім спеціальних та НРЦ)	7	100,0%	3 249	100,0%	23,5

	ЗЗСО		Учні		ФНК
	кількість	відсоток	кількість	відсоток	показник
Менше 20 учнів					
Від 20 до 50 учнів					
Від 50 до 100 учнів					
Від 100 до 200 учнів					
Від 200 до 300 учнів	1	14,3%	289	8,9%	26,3
Від 300 до 400 учнів	2	28,6%	656	20,2%	26,2
Від 400 до 600 учнів	3	42,9%	1 476	45,4%	27,3
Від 600 до 800 учнів					
Від 800 до 1000 учнів	1	14,3%	828	25,5%	25,9
Від 1000 до 1500 учнів					
Більше 1500 учнів					
Загалом	7	100,0%	3 249	100,0%	23,5



На графіку ЗЗСО упорядковані за збільшенням наповнюваності

**Перелік закладів загальної середньої освіти Синельниківської міської територіальної громади  
РНК = 26,5, ФНК = 23,49**

↑	ЗЗСО з ФНК більш ніж 27,5 (РНК + 1)
↔	ЗЗСО з ФНК від 25,5 до 27,5
↓	ЗЗСО з ФНК менш ніж 25,5 (РНК - 1)
—	ЗЗСО без класів

№ з/п	ID в АІКОМ	Назва ЗЗСО	Факт. ступ.	Статус	ID в АІКОМ опорного ЗЗСО	Кіл-ть учнів	з них за індивід. формою	Кіл-ть класів	ФНК		Включено до розрахунку субвенції
1	2905	Синельниківський ліцей №1	I-III			413	71	14	29,5	↑	Так
2	2919	Синельниківський ліцей №7	I-III			517	55	19	27,2	↔	Так
3	2859	Синельниківський ліцей № 5	I-III			350	26	13	26,9	↔	Так
4	2910	Синельниківський ліцей № 3	I-III			289	39	11	26,3	↔	Так
5	2914	Синельниківський ліцей №6	I-III			546	91	21	26	↔	Так
6	2884	Синельниківський ліцей №2	I-III			828	61	32	25,9	↔	Так
7	2921	Синельниківський ліцей №4	I-III			306	53	12	25,5	↔	Так