



ІНФОРМАЦІЙНА ДОВІДКА ЩОДО РОЗРАХУНКУ ОБСЯГУ ОСВІТНЬОЇ СУБВЕНЦІЇ НА 2026 РІК

РОЗДОРСЬКА ТГ

Базова інформація про засновника:

Засновник	Роздорська селищна територіальна громада		
Код бюджету	0452400000		
Область	Дніпропетровська	Фактична наповнюваність класів	13,77
Тип	Селищна ТГ	Розрахункова наповнюваність класів	14,5

Для цілей розрахунку освітньої субвенції громада не вважається прифронтовою.

З цієї причини тимчасова РНК (ТРНК) на 2026 рік визначається як РНК з буфером.

Це означає, що фактична наповнюваність класів (ФНК) порівнюється із замороженою РНК 2025 бюджетного року (ЗРНК).

Якщо значення ЗРНК близьке до ФНК (різниця не більше 1), ТРНК дорівнює ЗРНК.

Якщо ФНК набагато менше ЗРНК, ТРНК стає ЗРНК-1 (нижній буфер), у протилежному випадку стає ЗРНК+1 (верхній буфер).

Таким чином, ТРНК завжди знаходиться поруч з ЗРНК, за винятком того, що ТРНК не може бути менше 10 або більше 27,5.

Для Роздорської громади ЗРНК дорівнювала 15,5; ФНК після округлення до половини цілого дорівнює 14.

Допустимі значення ТРНК знаходяться в інтервалі (ЗРНК-1;ЗРНК+1) = (14,5;16,5).

Оскільки ФНК менше 14,5, ТРНК отримує значення нижнього буфера ЗРНК-1 = 14,5.

Підсумки розподілу субвенції на 2026 рік:

	К-ть учнів (факт)	К-ть класів (факт)	Сума (тис. грн)	На учня (грн)	На клас (грн)
Учні комунальних ЗЗСО, з них у гірських населених пунктах	303	22	13 550,0	44 720	615 910
у тому числі поділ класів на групи			194,9		
Українознавчий компонент					
Індивідуальні учні - екстернат					
Індивідуальні учні - сімейна форма	3		47,1	15 690	
Індивідуальні учні - ТОТ					
Учні спеціальних ЗЗСО (класів)					
з них у гірських населених пунктах					
у тому числі поділ класів на групи					
Учні НРЦ,					
з них у гірських населених пунктах					
Учні класів з вечірньою формою					
Вихованці пансіонів					
Вихованці спеціальних пансіонів					
Вихованці НРЦ					
Асистенти в інклюзивних класах		7	1 917,3		273 896
Учні ЗПО					
Роздорська ТГ	306	22	15 514,4		

Освітня субвенція, розрахована на весь бюджетний 2026 рік (не є остаточною, оскільки заплановано перерахунок її обсягів на вересень-грудень 2026 року), тис. грн:	15 514,4
Освітня субвенція, виділена на 8 місяців бюджетного 2026 року (68,6%), тис. грн:	10 642,8

Детальний розрахунок обсягу освітньої субвенції для Роздорської селищної територіальної громади

Коефіцієнти, що застосовуються для даної АТО:

Розрахункова наповнюваність класів	14,5
Коефіцієнт Кіпп для денних ЗЗСО	0,430
Розподіл на одного учня для педагогічних працівників, які не проводять уроки (денні ЗЗСО), грн	6 247
Коефіцієнт Кіпп для вечірніх шкіл	0,430
Розподіл на одного учня, для педагогічних працівників, які не проводять уроки (вечірні школи), грн	6 247
Коефіцієнт поділу класів на групи при вивченні окремих предметів для учнів групи I	1,017
Коефіцієнт поділу класів на групи при вивченні окремих предметів для учнів групи II	1,047
Коефіцієнт скорочення	1,00

Коефіцієнти, що застосовуються для всіх АТО:

Норматив бюджетної забезпеченості (грн)	14 527,5
Річна заробітна плата вчителів з нарахуваннями (тис. грн)	312,7
Річна заробітна плата асистентів вчителів з нарахуваннями (тис. грн)	273,9
Річна заробітна плата керівників ІРЦ з нарахуваннями (тис. грн)	401,4
Річна заробітна плата педпрацівників ІРЦ з нарахуваннями (тис. грн)	349,6
Розрахункова наповнюваність спеціальних класів (також приватних НРЦ)	9,0
Розрахункова наповнюваність класів НРЦ	6,0

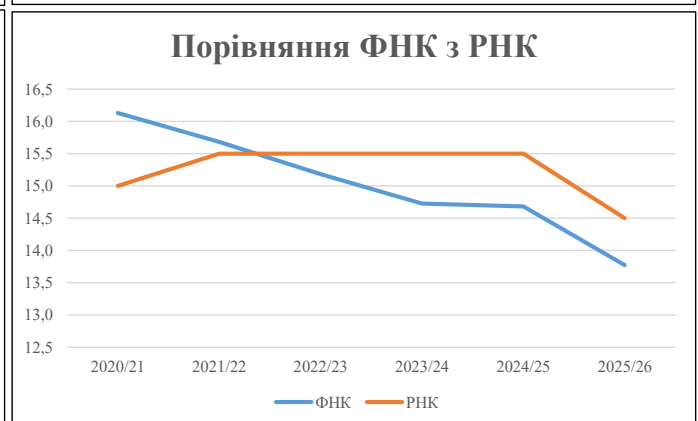
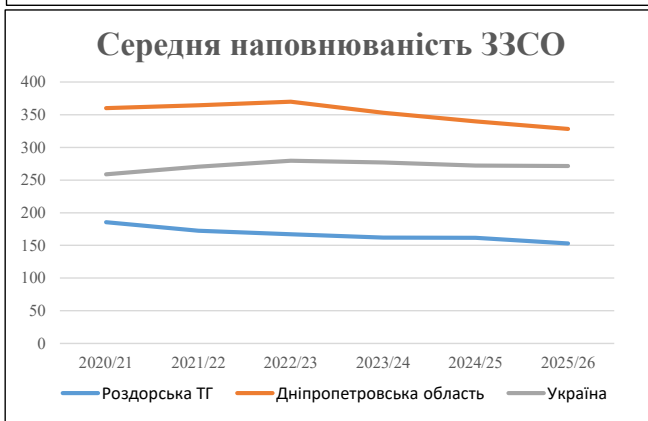
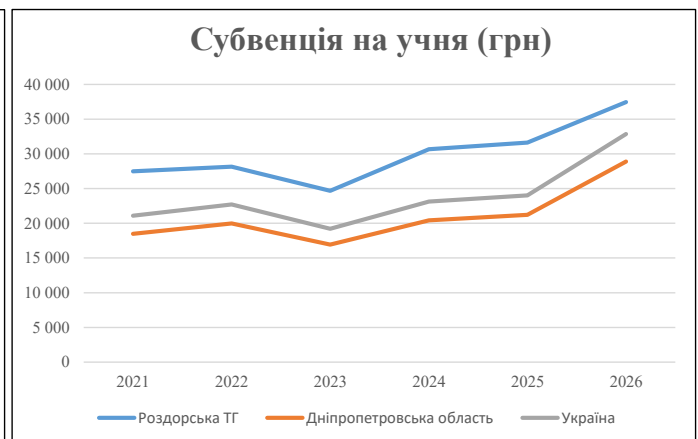
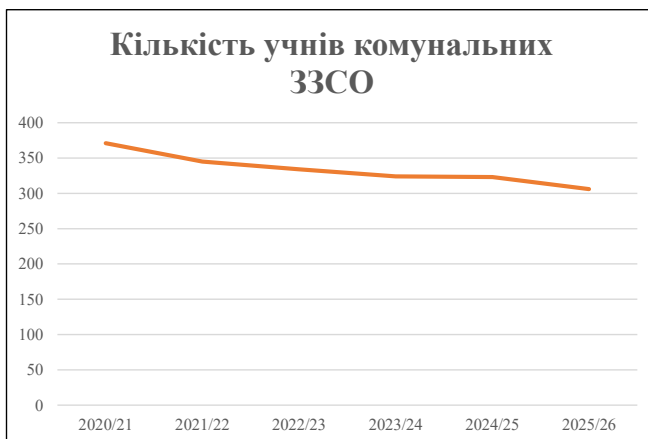
Рівень освіти	Учні	З них учні гірських шкіл			Класи	Розрахункова наповнюваність класу (групи)	Розрахункова кількість класів (групи)	Кількість годин навчального плану	Кількість необхідних годин у тиждень	Кількість ставок	Зарплати вчителів, тис. грн	Розподіл на одного учня, для пед. працівників, які не проводять уроки, грн	Зарплата пед. персоналу, що не проводить уроки, тис. грн	Зарплата пед. гірську місцевість, без поділу на групи, тис. грн	Коефіцієнт поділу класів на групи	Кількість ставок вчителів для поділу класів на групи	Зарплати персоналу, що проводить уроки у групах при події класів, тис. грн	Зарплата пед. персоналу разом (без надбавки за гірську місцевість), тис. грн	Відсоток учнів гірських шкіл	Надбавка для гірської місцевості	Зарплата всього пед. персоналу разом, тис. грн
		гр. 1	гр. 2	гр. 3																	
Як розраховано	Факт	Факт	Факт	Постанова	гр. 1 / гр. 4	Постанова	гр. 5 * гр. 6	гр. 7 / 18	гр. 8 * 14527,51	Постанова	гр. 1 * гр. 10 / 1000	гр. 9 + гр. 11	Постанова	гр. 8 * гр. 13	гр. 14 * 14527,51	гр. 12 + гр. 15	гр. 2 / гр. 1	0,25 * гр. 16 * гр. 17	гр. 16 + гр. 18		
Загальні ЗЗСО																					
Початкова (1-4)	96		9	14,5	7	23	161	8,9	2 797	6 247	600	3 396									
Базова (5-9)	172	0	11	14,5	12	32,7	392	21,8	6 816	6 247	1 074	7 890	0,017	0,62		195	13 550				13 550
Старша (10-11)	35		2	14,5	3	35,5	107	5,9	1 850	6 247	219	2 069									
Українознавчий компонент																					
Початкова (1-4)	0		0	14,5	0	6	0	0,0	0	6 247	0	0									
Базова (5-9)	0	0	0	14,5	0	8	0	0,0	0	6 247	0	0	0,017	0,00		0	0				0
Старша (10-11)	0		0	14,5	0	14	0	0,0	0	6 247	0	0									
Індивідуальна освіта																					
Екстернат (1-4)	0								0												
Екстернат (5-9)	0	0							0												0
Екстернат (10-12)	0								0												
Сімейна форма (1-4)	1								13												
Сімейна форма (5-9)	1	0							18												47
Сімейна форма (10-12)	1								16												
TOT (1-4)	0								0												
TOT (5-9)	0	0							0												0
TOT (10-12)	0								0												
Спеціальна освіта																					
Початкова (1-4)	0		0	9	0	36															
Базова (5-9)	0	0	0	9	0	36							0,047	0,00		0	0				0
Старша (10-11)	0		0	9	0	36															
Навчально-реабілітаційні центри																					
Початкова (1-4)	0		0	6	0	36				6 247											
Базова (5-9)	0	0	0	6	0	36				6 247				0,047	0,00		0	0			0
Старша (10-11)	0		0	6	0	36				6 247											
Учні, які проживають в пансіонах (кількість ставок = кількість груп * 2)																					
Загальні пансіони	0	0		20	0																0
Спеціальні пансіони	0	0		9	0																0
НРЦ	0	0		6	0																0
Інклюзивні класи (кількість ставок = кількість класів * 1; обсяг субвенції = кількість ставок * 273,9), в колонках А і Б - кількість всіх і гірських інклюзивних класів після агрегації, у колонці Н - відсоток гірських інклюзивних класів																					
Інклюзія	7	0		7				7,0	1 917			1 917									1 917
Вечірня освіта																					
Вечірні школи	0	0	0	16		23															0
Заклади професійної освіти																					
ЗПО	0	0	0	26																	0
Разом	306		22		22		660	43,7	13 427		1 893	15 272									15 514,4

Історичні дані щодо учнів комунальних ЗЗСО Роздорської селищної територіальної громади

Фактичні значення за навчальні роки	2020/21	2021/22	2022/23	2023/24	2024/25	2025/26
Кількість учнів ЗЗСО	371	345	334	324	323	306
ФНК	16,1	15,7	15,2	14,7	14,7	13,8
РНК	15,0	15,5	15,5	15,5	15,5	14,5
Кількість ЗЗСО	2	2	2	2	2	2
Середня наповнюваність ЗЗСО	186	173	167	162	162	153

Дані за бюджетні роки	2021	2022	2023	2024	2025	2026
Обсяг субвенції (тис. грн)	10 202,5	9 708,5	8 241,6	9 934,0	10 209,8	11 462,4
Субвенція на учня (грн)	27 500	28 141	24 675	30 660	31 609	37 459

Зміна за роками	2021/22	2022/23	2023/24	2024/25	2025/26
Учні (%)	-7,0%	-3,2%	-3,0%	-0,3%	-5,3%
Субвенція (%)	-4,8%	-15,1%	20,5%	2,8%	12,3%
Субвенція на учня (%)	2,3%	-12,3%	24,3%	3,1%	18,5%
ФНК	-0,45	-0,50	-0,45	-0,05	-0,91

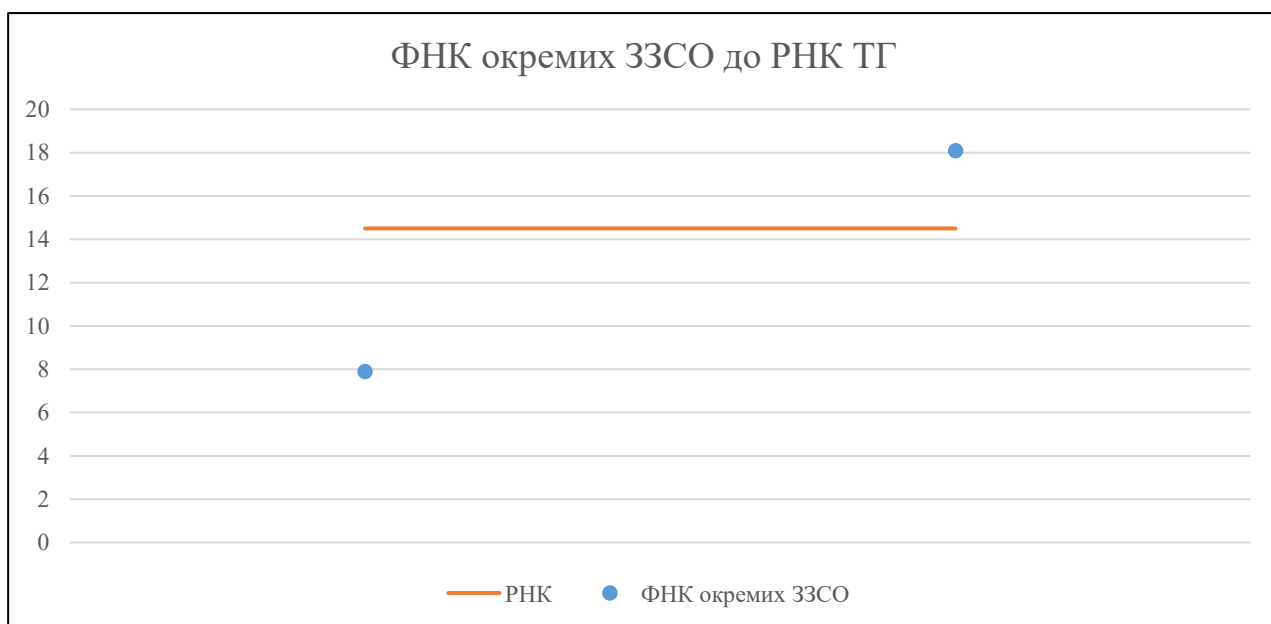


Мережа ЗЗСО Роздорської селищної територіальної громади

	ЗЗСО		Учні		ФНК
	кількість	відсоток	кількість	відсоток	кількість
Звичайний ЗЗСО	2	100,0%	306	100,0%	13,9
Опорний ЗЗСО					
Філія ЗЗСО					
Загалом	2	100,0%	306	100,0%	13,8

	ЗЗСО		Учні		ФНК
	кількість	відсоток	кількість	відсоток	кількість
ЗЗСО крім спеціальних та НРЦ					
ЗЗСО з ФНК більш ніж 15,5 (РНК + 1)	1	50,0%	235	76,8%	18,1
ЗЗСО з ФНК від 13,5 до 15,5					
ЗЗСО з ФНК менш ніж 13,5 (РНК - 1)	1	50,0%	71	23,2%	7,9
ЗЗСО без класів					
Загалом (крім спеціальних та НРЦ)	2	100,0%	306	100,0%	13,8

	ЗЗСО		Учні		ФНК
	кількість	відсоток	кількість	відсоток	кількість
Менше 20 учнів					
Від 20 до 50 учнів					
Від 50 до 100 учнів	1	50,0%	71	23,2%	7,9
Від 100 до 200 учнів					
Від 200 до 300 учнів	1	50,0%	235	76,8%	18,1
Від 300 до 400 учнів					
Від 400 до 600 учнів					
Від 600 до 800 учнів					
Від 800 до 1000 учнів					
Від 1000 до 1500 учнів					
Більше 1500 учнів					
Загалом	2	100,0%	306	100,0%	13,8



На графіку ЗЗСО упорядковані за збільшенням наповнюваності

**Перелік закладів загальної середньої освіти Роздорської селищної територіальної громади
РНК = 14,5, ФНК = 13,77**

↑	ЗЗСО з ФНК більш ніж 15,5 (РНК + 1)
↔	ЗЗСО з ФНК від 13,5 до 15,5
↓	ЗЗСО з ФНК менш ніж 13,5 (РНК - 1)
—	ЗЗСО без класів

№ з/п	ID в АІКОМ	Назва ЗЗСО	Факт. ступ.	Статус	ID в АІКОМ опорного ЗЗСО	Кіл-ть учнів	з них за індивід. формою	Кіл-ть класів	ФНК		Включено до розрахунку субвенції
1	3228	Роздорський ліцей	I-III			235	5	13	18,1	↑	Так
2	3233	Старовишневецька гімназія	I-II			71		9	7,9	↓	Так