



## ІНФОРМАЦІЙНА ДОВІДКА ЩОДО РОЗРАХУНКУ ОБСЯГУ ОСВІТНЬОЇ СУБВЕНЦІЇ НА 2026 РІК

### ПОКРОВСЬКА ТГ

#### Базова інформація про засновника:

Засновник	Покровська міська територіальна громада		
Код бюджету	0456200000		
Область	Дніпропетровська	Фактична наповнюваність класів	26,67
Тип	Міська ТГ	Розрахункова наповнюваність класів	25,5

Для цілей розрахунку освітньої субвенції громада не вважається прифронтовою.

З цієї причини тимчасова РНК (ТРНК) на 2026 рік визначається як РНК з буфером.

Це означає, що фактична наповнюваність класів (ФНК) порівнюється із замороженою РНК 2025 бюджетного року (ЗРНК).

Якщо значення ЗРНК близьке до ФНК (різниця не більше 1), ТРНК дорівнює ЗРНК.

Якщо ФНК набагато менше ЗРНК, ТРНК стає ЗРНК-1 (нижній буфер), у протилежному випадку стає ЗРНК+1 (верхній буфер).

Таким чином, ТРНК завжди знаходиться поруч з ЗРНК, за винятком того, що ТРНК не може бути менше 10 або більше 27,5.

Для Покровської громади ЗРНК дорівнювала 24,5; ФНК після округлення до половини цілого дорівнює 26,5.

Допустимі значення ТРНК знаходяться в інтервалі (ЗРНК-1;ЗРНК+1) = (23,5;25,5).

Оскільки ФНК більше 25,5, ТРНК отримує значення верхнього буфера ЗРНК+1 = 25,5.

#### Підсумки розподілу субвенції на 2026 рік:

	К-ть учнів (факт)	К-ть класів (факт)	Сума (тис. грн)	На учня (грн)	На клас (грн)
Учні комунальних ЗЗСО,	3 334	125	88 401,5	26 515	707 212
з них у гірських населених пунктах					
у тому числі поділ класів на групи			8 584,6		
Українознавчий компонент					
Індивідуальні учні - екстернат	18		321,6	17 869	
Індивідуальні учні - сімейна форма	40		661,6	16 540	
Індивідуальні учні - ТОТ					
Учні спеціальних ЗЗСО (класів)	53	5	4 760,0	89 812	952 004
з них у гірських населених пунктах					
у тому числі поділ класів на групи			205,7		
Учні НРЦ,					
з них у гірських населених пунктах					
Учні класів з вечірньою формою					
Вихованці пансіонів					
Вихованці спеціальних пансіонів					
Вихованці НРЦ					
Асистенти в інклюзивних класах		60	16 433,8		273 896
Учні ЗПО					
<b>Покровська ТГ</b>	<b>3 445</b>	<b>130</b>	<b>110 578,5</b>		

Освітня субвенція, розрахована на весь бюджетний 2026 рік (не є остаточною, оскільки заплановано перерахунок її обсягів на вересень-грудень 2026 року), тис. грн:	<b>110 578,5</b>
Освітня субвенція, виділена на 8 місяців бюджетного 2026 року (68,6%), тис. грн:	<b>75 856,9</b>

**Детальний розрахунок обсягу освітньої субвенції для Покровської міської територіальної громади**

**Коефіцієнти, що застосовуються для даної АТО:**

Розрахункова наповнюваність класів	25,5
Коефіцієнт Кіпп для денних ЗЗСО	0,230
Розподіл на одного учня для педагогічних працівників, які не проводять уроки (денні ЗЗСО), грн	3 341
Коефіцієнт Кіпп для вечірніх шкіл	0,230
Розподіл на одного учня, для педагогічних працівників, які не проводять уроки (вечірні школи), грн	3 341
Коефіцієнт поділу класів на групи при вивченні окремих предметів для учнів групи I	1,125
Коефіцієнт поділу класів на групи при вивченні окремих предметів для учнів групи II	1,047
Коефіцієнт скорочення	1,00

**Коефіцієнти, що застосовуються для всіх АТО:**

Норматив бюджетної забезпеченості (грн)	14 527,5
Річна заробітна плата вчителів з нарахуваннями (тис. грн)	312,7
Річна заробітна плата асистентів вчителів з нарахуваннями (тис. грн)	273,9
Річна заробітна плата керівників ІРЦ з нарахуваннями (тис. грн)	401,4
Річна заробітна плата педпрацівників ІРЦ з нарахуваннями (тис. грн)	349,6
Розрахункова наповнюваність спеціальних класів (також приватних НРЦ)	9,0
Розрахункова наповнюваність класів НРЦ	6,0

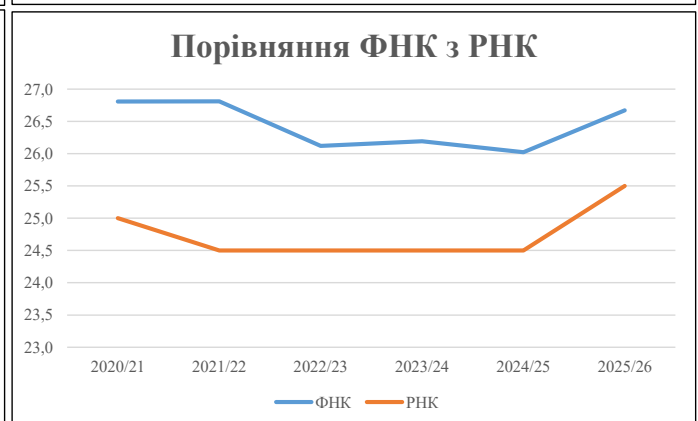
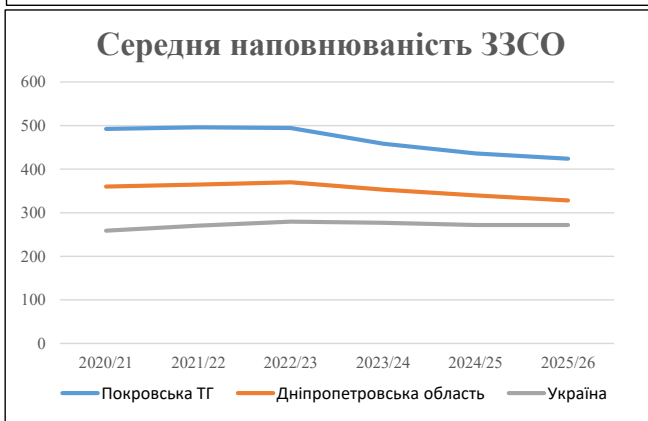
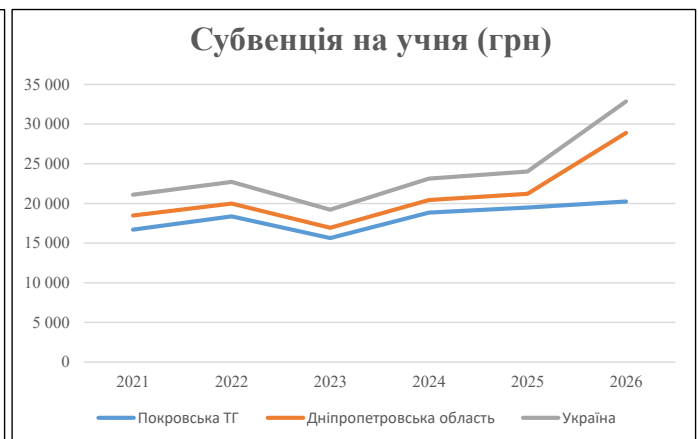
Рівень освіти	Учні	З них учні гірських шкіл			Класи	Розрахункова наповнюваність класу (групи)		Кіль-ть годин навчального плану	Кіль-ть необхідних годин у тиждень	Кіль-ть ставок	Зарплати вчителів, тис. грн	Розподіл на одного учня, для пед. працівників, які не проводять уроки, грн	Зарплата пед. персоналу, що не проводить уроки, тис. грн	Зарплата пед. гірську місцевість, без поділу на групи, тис. грн	Коефіцієнт поділу класів на групи	Кіль-ть ставок вчителів для поділу класів на групи	Зарплати персоналу, що проводить уроки у групах при події класів, тис. грн	Зарплата пед. персоналу разом (без надбавки за гірську місцевість), тис. грн	Відсоток учнів гірських шкіл	Надбавка для гірської місцевості	Зарплата всього пед. персоналу разом, тис. грн	
		гр. 1	гр. 2	гр. 3		гр. 4	гр. 5															гр. 6
Як розраховано	Факт	Факт	Факт	Постанова	гр. 1 / гр. 4	Постанова	гр. 5 * гр. 6	гр. 7 / 18	гр. 8 * 14527,51	Постанова	гр. 1 * гр. 10 / 1000	гр. 9 + гр. 11	Постанова	гр. 8 * гр. 13	гр. 14 * 14527,51	гр. 12 + гр. 15	гр. 2 / гр. 1	0,25 * гр. 16 * гр. 17	гр. 16 + гр. 18			
<b>Загальні ЗЗСО</b>																						
Початкова (1-4)	1 064		43	25,5	42	23	966	53,7	16 779	3 341	3 555	20 334										
Базова (5-9)	1 871	0	68	25,5	74	32,7	2 420	134,4	42 032	3 341	6 252	48 283	0,125	27,46	8 585	88 402						88 402
Старша (10-11)	399		14	25,5	16	35,5	568	31,6	9 866	3 341	1 333	11 199										
<b>Українознавчий компонент</b>																						
Початкова (1-4)	0		0	25,5	0	6	0	0,0	0	3 341	0	0										
Базова (5-9)	0	0	0	25,5	0	8	0	0,0	0	3 341	0	0	0,125	0,00	0	0						0
Старша (10-11)	0		0	25,5	0	14	0	0,0	0	3 341	0	0										
<b>Індивідуальна освіта</b>																						
Екстернат (1-4)	0								0													
Екстернат (5-9)	15	0							275													322
Екстернат (10-12)	3								47													
Сімейна форма (1-4)	1								13													
Сімейна форма (5-9)	14	0							256													662
Сімейна форма (10-12)	25								392													
TOT (1-4)	0								0													
TOT (5-9)	0	0							0													0
TOT (10-12)	0								0													
<b>Спеціальна освіта</b>																						
Початкова (1-4)	23		2	9	3	36	108	6,0	1 876	3 341	77	1 953										
Базова (5-9)	30	0	3	9	4	36	144	8,0	2 501	3 341	100	2 601	0,047	0,66	206	4 760						4 760
Старша (10-11)	0		0	9	0	36																
<b>Навчально-реабілітаційні центри</b>																						
Початкова (1-4)	0		0	6	0	36				3 341												
Базова (5-9)	0	0	0	6	0	36				3 341			0,047	0,00	0	0						0
Старша (10-11)	0		0	6	0	36				3 341												
<b>Учні, які проживають в пансіонах (кількість ставок = кількість груп * 2)</b>																						
Загальні пансіони	0	0		20	0																	0
Спеціальні пансіони	0	0		9	0																	0
НРЦ	0	0		6	0																	0
<b>Інклюзивні класи (кількість ставок = кількість класів * 1; обсяг субвенції = кількість ставок * 273,9), в колонках А і Б - кількість всіх і гірських інклюзивних класів після агрегації, у колонці Н - відсоток гірських інклюзивних класів</b>																						
Інклюзія	60	0		60				60,0	16 434			16 434										16 434
<b>Вечірня освіта</b>																						
Вечірні школи	0	0	0	16		23																0
<b>Заклади професійної освіти</b>																						
ЗПО	0	0	0	26																		0
<b>Разом</b>	<b>3 445</b>		<b>130</b>		<b>139</b>		<b>4 206</b>	<b>293,7</b>	<b>90 471</b>		<b>11 494</b>	<b>100 805</b>										<b>110 578,5</b>

## Історичні дані щодо учнів комунальних ЗЗСО Покровської міської територіальної громади

Фактичні значення за навчальні роки	2020/21	2021/22	2022/23	2023/24	2024/25	2025/26
Кількість учнів ЗЗСО	3 941	3 968	3 955	3 667	3 487	3 392
ФНК	26,8	26,8	26,1	26,2	26,0	26,7
РНК	25,0	24,5	24,5	24,5	24,5	25,5
Кількість ЗЗСО	8	8	8	8	8	8
Середня наповнюваність ЗЗСО	493	496	494	458	436	424

Дані за бюджетні роки	2021	2022	2023	2024	2025	2026
Обсяг субвенції (тис. грн)	65 772,3	72 887,7	61 847,0	69 137,2	67 969,0	68 676,9
Субвенція на учня (грн)	16 689	18 369	15 638	18 854	19 492	20 247

Зміна за роками	2021/22	2022/23	2023/24	2024/25	2025/26
Учні (%)	0,7%	-0,3%	-7,3%	-4,9%	-2,7%
Субвенція (%)	10,8%	-15,1%	11,8%	-1,7%	1,0%
Субвенція на учня (%)	10,1%	-14,9%	20,6%	3,4%	3,9%
ФНК	0,00	-0,69	0,07	-0,17	0,65

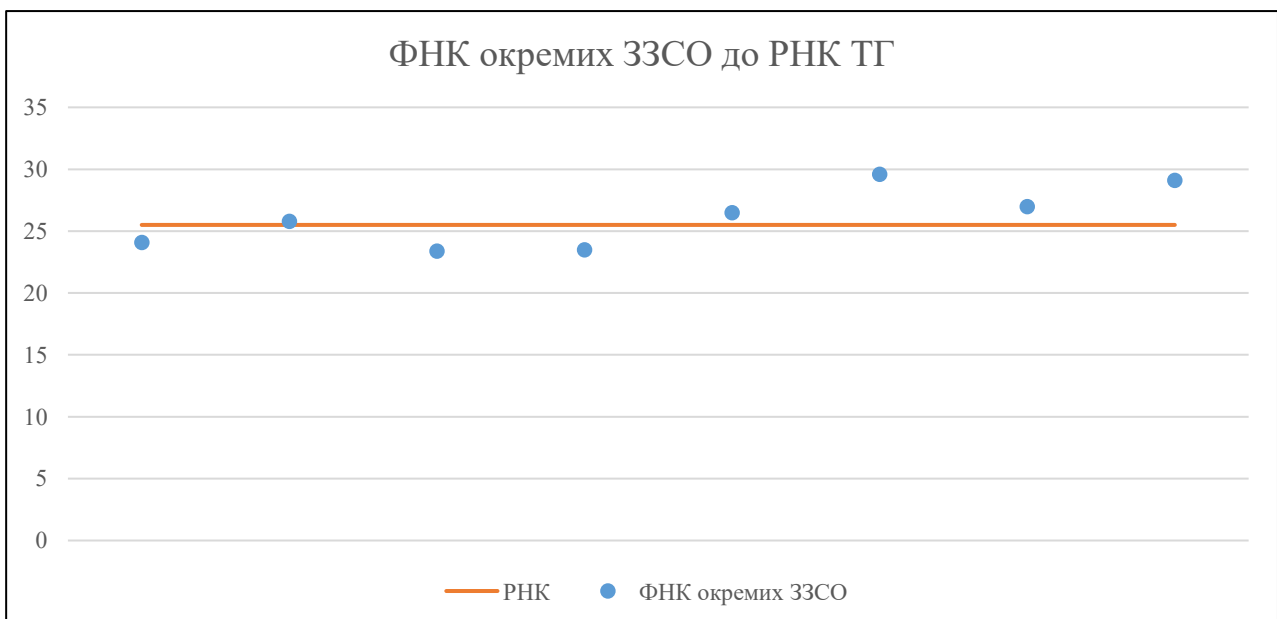


## Мережа ЗЗСО Покровської міської територіальної громади

	ЗЗСО		Учні		ФНК
	кількість	відсоток	кількість	відсоток	середнє
Звичайний ЗЗСО	8	100,0%	3 445	100,0%	26,5
Опорний ЗЗСО					
Філія ЗЗСО					
Загалом	8	100,0%	3 445	100,0%	26,7

	ЗЗСО		Учні		ФНК
	кількість	відсоток	кількість	відсоток	середнє
<b>ЗЗСО крім спеціальних та НРЦ</b>					
ЗЗСО з ФНК більш ніж 26,5 (РНК + 1)	4	50,0%	2 269	65,9%	28,0
ЗЗСО з ФНК від 24,5 до 26,5	1	12,5%	232	6,7%	25,8
ЗЗСО з ФНК менш ніж 24,5 (РНК - 1)	3	37,5%	944	27,4%	23,6
ЗЗСО без класів					
Загалом (крім спеціальних та НРЦ)	8	100,0%	3 445	100,0%	26,7

	ЗЗСО		Учні		ФНК
	кількість	відсоток	кількість	відсоток	середнє
Менше 20 учнів					
Від 20 до 50 учнів					
Від 50 до 100 учнів					
Від 100 до 200 учнів	1	12,5%	193	5,6%	24,1
Від 200 до 300 учнів	2	25,0%	489	14,2%	24,5
Від 300 до 400 учнів					
Від 400 до 600 учнів	4	50,0%	2 123	61,6%	26,5
Від 600 до 800 учнів	1	12,5%	640	18,6%	29,1
Від 800 до 1000 учнів					
Від 1000 до 1500 учнів					
Більше 1500 учнів					
Загалом	8	100,0%	3 445	100,0%	26,7



На графіку ЗЗСО упорядковані за збільшенням наповнюваності

**Перелік закладів загальної середньої освіти Покровської міської територіальної громади  
РНК = 25,5, ФНК = 26,67**

↑	ЗЗСО з ФНК більш ніж 26,5 (РНК + 1)
↔	ЗЗСО з ФНК від 24,5 до 26,5
↓	ЗЗСО з ФНК менш ніж 24,5 (РНК - 1)
—	ЗЗСО без класів

№ з/п	ID в АІКОМ	Назва ЗЗСО	Факт. ступ.	Статус	ID в АІКОМ опорного ЗЗСО	Кіл-ть учнів	з них за індивід. формою	Кіл-ть класів	ФНК		Включено до розрахунку субвенції
1	2796	КЗ "ЛПЦЕЙ № 2 "	I-III			532	9	18	29,6	↑	Так
2	2824	КЗ "ЛПЦЕЙ № 5"	I-III			640	10	22	29,1	↑	Так
3	2797	КЗ "ЛПЦЕЙ № 8"	I-III			567		21	27	↑	Так
4	487	КЗ "ЛПЦЕЙ № 6"	I-III			530	5	20	26,5	↑	Так
5	2792	КЗ "ГІМНАЗІЯ № 4"	I-II			232	17	9	25,8	↔	Так
6	2804	КЗ "ЛПЦЕЙ № 3"	II-III			193	13	8	24,1	↓	Так
7	2801	КЗ "ЛПЦЕЙ № 9"	I-III			494	18	21	23,5	↓	Так
8	3491	КЗ "ШОЛОХОВСЬКИЙ ЛПЦЕЙ"	I-III			257	3	11	23,4	↓	Так