



ІНФОРМАЦІЙНА ДОВІДКА ЩОДО РОЗРАХУНКУ ОБСЯГУ ОСВІТНЬОЇ СУБВЕНЦІЇ НА 2026 РІК

ПІЩАНСЬКА ТГ

Базова інформація про засновника:

Засновник	Піщанська сільська територіальна громада		
Код бюджету	0455900000		
Область	Дніпропетровська	Фактична наповнюваність класів	17,34
Тип	Сільська ТГ	Розрахункова наповнюваність класів	18,0

Для цілей розрахунку освітньої субвенції громада не вважається прифронтовою.

З цієї причини тимчасова РНК (ТРНК) на 2026 рік визначається як РНК з буфером.

Це означає, що фактична наповнюваність класів (ФНК) порівнюється із замороженою РНК 2025 бюджетного року (ЗРНК).

Якщо значення ЗРНК близьке до ФНК (різниця не більше 1), ТРНК дорівнює ЗРНК.

Якщо ФНК набагато менше ЗРНК, ТРНК стає ЗРНК-1 (нижній буфер), у протилежному випадку стає ЗРНК+1 (верхній буфер).

Таким чином, ТРНК завжди знаходиться поруч з ЗРНК, за винятком того, що ТРНК не може бути менше 10 або більше 27,5.

Для Піщанської громади ЗРНК дорівнювала 18; ФНК після округлення до половини цілого дорівнює 17,5.

Допустимі значення ТРНК знаходяться в інтервалі (ЗРНК-1;ЗРНК+1) = (17;19).

Оскільки ФНК в межах допустимого інтервалу, ТРНК отримує значення ЗРНК = 18.

Підсумки розподілу субвенції на 2026 рік:

	К-ть учнів (факт)	К-ть класів (факт)	Сума (тис. грн)	На учня (грн)	На клас (грн)
Учні комунальних ЗЗСО, з них у гірських населених пунктах	1 751	101	64 557,2	36 869	639 180
у тому числі поділ класів на групи			875,0		
Українознавчий компонент					
Індивідуальні учні - екстернат	23		371,3	16 144	
Індивідуальні учні - сімейна форма	48		776,6	16 180	
Індивідуальні учні - ТОТ					
Учні спеціальних ЗЗСО (класів) з них у гірських населених пунктах					
у тому числі поділ класів на групи					
Учні НРЦ, з них у гірських населених пунктах					
Учні класів з вечірньою формою					
Вихованці пансіонів					
Вихованці спеціальних пансіонів					
Вихованці НРЦ					
Асистенти в інклюзивних класах		25	6 847,4		273 896
Учні ЗПО					
Піщанська ТГ	1 822	101	72 552,5		

Освітня субвенція, розрахована на весь бюджетний 2026 рік (не є остаточною, оскільки заплановано перерахунок її обсягів на вересень-грудень 2026 року), тис. грн:	72 552,5
Освітня субвенція, виділена на 8 місяців бюджетного 2026 року (68,6%), тис. грн:	49 771,0

Детальний розрахунок обсягу освітньої субвенції для Піщанської сільської територіальної громади

Коефіцієнти, що застосовуються для даної АТО:

Розрахункова наповнюваність класів	18,0
Коефіцієнт Кіпп для денних ЗЗСО	0,480
Розподіл на одного учня для педагогічних працівників, які не проводять уроки (денні ЗЗСО), грн	6 973
Коефіцієнт Кіпп для вечірніх шкіл	0,480
Розподіл на одного учня, для педагогічних працівників, які не проводять уроки (вечірні школи), грн	6 973
Коефіцієнт поділу класів на групи при вивченні окремих предметів для учнів групи I	1,017
Коефіцієнт поділу класів на групи при вивченні окремих предметів для учнів групи II	1,047
Коефіцієнт скорочення	1,00

Коефіцієнти, що застосовуються для всіх АТО:

Норматив бюджетної забезпеченості (грн)	14 527,5
Річна заробітна плата вчителів з нарахуваннями (тис. грн)	312,7
Річна заробітна плата асистентів вчителів з нарахуваннями (тис. грн)	273,9
Річна заробітна плата керівників ІРЦ з нарахуваннями (тис. грн)	401,4
Річна заробітна плата педпрацівників ІРЦ з нарахуваннями (тис. грн)	349,6
Розрахункова наповнюваність спеціальних класів (також приватних НРЦ)	9,0
Розрахункова наповнюваність класів НРЦ	6,0

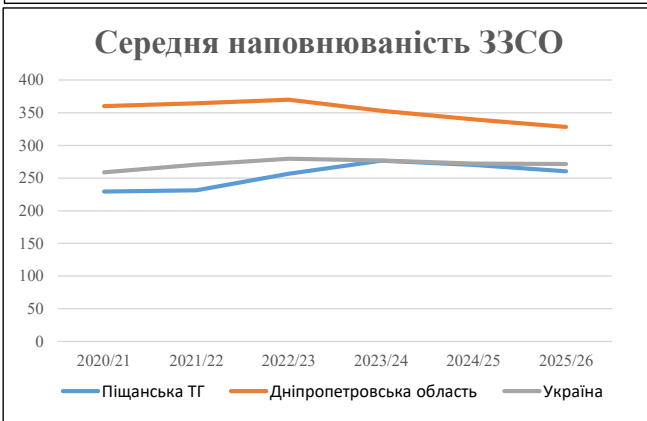
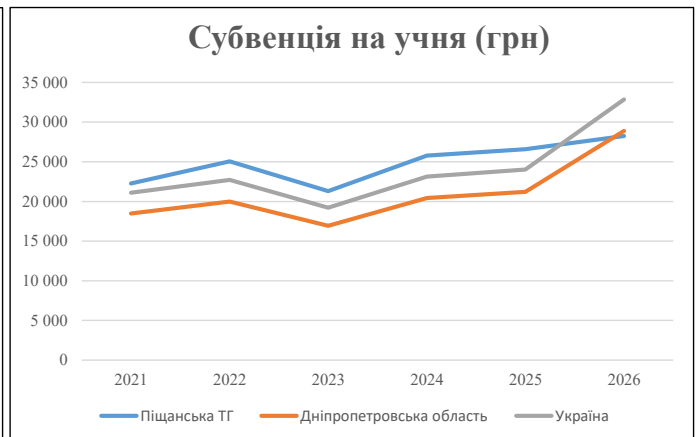
Рівень освіти	Учні	З них учні гірських шкіл			Класи	Розрахункова наповнюваність класу (групи)	Розрахункова кількість класів (групи)	Кількість годин навчального плану	Кількість необхідних годин у тиждень	Кількість ставок	Зарплати вчителів, тис. грн	Розподіл на одного учня, для пед. працівників, які не проводять уроки, грн	Зарплата пед. персоналу, що не проводить уроки, тис. грн	Зарплата пед. гірську місцевість, без поділу на групи, тис. грн	Коефіцієнт поділу класів на групи	Кількість ставок вчителів для поділу класів на групи	Зарплати персоналу, що проводить уроки у групах при події класів, тис. грн	Зарплата пед. персоналу разом (без надбавки за гірську місцевість), тис. грн	Відсоток учнів гірських шкіл	Надбавка для гірської місцевості	Зарплата всього пед. персоналу разом, тис. грн
		гр. 1	гр. 2	гр. 3																	
Як розраховано	Факт	Факт	Факт	Постанова	гр. 1 / гр. 4	Постанова	гр. 5 * гр. 6	гр. 7 / 18	гр. 8 * 14527,51	Постанова	гр. 1 * гр. 10 / 1000	гр. 9 + гр. 11	Постанова	гр. 8 * гр. 13	гр. 14 * 14527,51	гр. 12 + гр. 15	гр. 2 / гр. 1	0,25 * гр. 16 * гр. 17	гр. 16 + гр. 18		
Загальні ЗЗСО																					
Початкова (1-4)	563		37	18,0	32	23	736	40,9	12 784	6 973	3 926	16 710									
Базова (5-9)	964	0	51	18,0	54	32,7	1 766	98,1	30 672	6 973	6 722	37 394	0,017	2,80	875	64 557					64 557
Старша (10-11)	224		13	18,0	13	35,5	462	25,6	8 016	6 973	1 562	9 578									
Українознавчий компонент																					
Початкова (1-4)	0	0	0	18,0	0	6	0	0,0	0	6 973	0	0									
Базова (5-9)	0	0	0	18,0	0	8	0	0,0	0	6 973	0	0	0,017	0,00	0	0					0
Старша (10-11)	0	0	0	18,0	0	14	0	0,0	0	6 973	0	0									
Індивідуальна освіта																					
Екстернат (1-4)	4								52												
Екстернат (5-9)	8	0							146												371
Екстернат (10-12)	11								173												
Сімейна форма (1-4)	15								196												
Сімейна форма (5-9)	24	0							439												777
Сімейна форма (10-12)	9								141												
TOT (1-4)	0								0												
TOT (5-9)	0	0							0												0
TOT (10-12)	0								0												
Спеціальна освіта																					
Початкова (1-4)	0		0	9	0	36															
Базова (5-9)	0	0	0	9	0	36							0,047	0,00	0	0					0
Старша (10-11)	0		0	9	0	36															
Навчально-реабілітаційні центри																					
Початкова (1-4)	0		0	6	0	36				6 973											
Базова (5-9)	0	0	0	6	0	36				6 973				0,047	0,00	0	0				0
Старша (10-11)	0		0	6	0	36				6 973											
Учні, які проживають в пансіонах (кількість ставок = кількість груп * 2)																					
Загальні пансіони	0	0		20	0																
Спеціальні пансіони	0	0		9	0																
НРЦ	0	0		6	0																
Інклюзивні класи (кількість ставок = кількість класів * 1; обсяг субвенції = кількість ставок * 273,9), в колонках А і Б - кількість всіх і гірських інклюзивних класів після агрегації, у колонці Н - відсоток гірських інклюзивних класів																					
Інклюзія	25	0		25				25,0	6 847				6 847								
Вечірня освіта																					
Вечірні школи	0	0	0	16		23															
Заклади професійної освіти																					
ЗПО	0	0	0	26																	
Разом	1 822		101		99		2 963	189,6	59 467		12 210	70 530									72 552,5

Історичні дані щодо учнів комунальних ЗЗСО Піщанської сільської територіальної громади

Фактичні значення за навчальні роки	2020/21	2021/22	2022/23	2023/24	2024/25	2025/26
Кількість учнів ЗЗСО	2 064	2 081	2 052	1 936	1 891	1 822
ФНК	20,4	20,2	19,4	18,8	18,7	17,3
РНК	19,0	18,0	18,0	18,0	18,0	18,0
Кількість ЗЗСО	9	9	8	7	7	7
Середня наповнюваність ЗЗСО	229	231	257	277	270	260

Дані за бюджетні роки	2021	2022	2023	2024	2025	2026
Обсяг субвенції (тис. грн)	45 940,0	52 120,5	43 717,6	49 877,4	50 281,4	51 472,1
Субвенція на учня (грн)	22 258	25 046	21 305	25 763	26 590	28 250

Зміна за роками		2021/22	2022/23	2023/24	2024/25	2025/26
Учні (%)		0,8%	-1,4%	-5,7%	-2,3%	-3,6%
Субвенція (%)		13,5%	-16,1%	14,1%	0,8%	2,4%
Субвенція на учня (%)		12,5%	-14,9%	20,9%	3,2%	6,2%
ФНК		-0,23	-0,85	-0,56	-0,07	-1,39

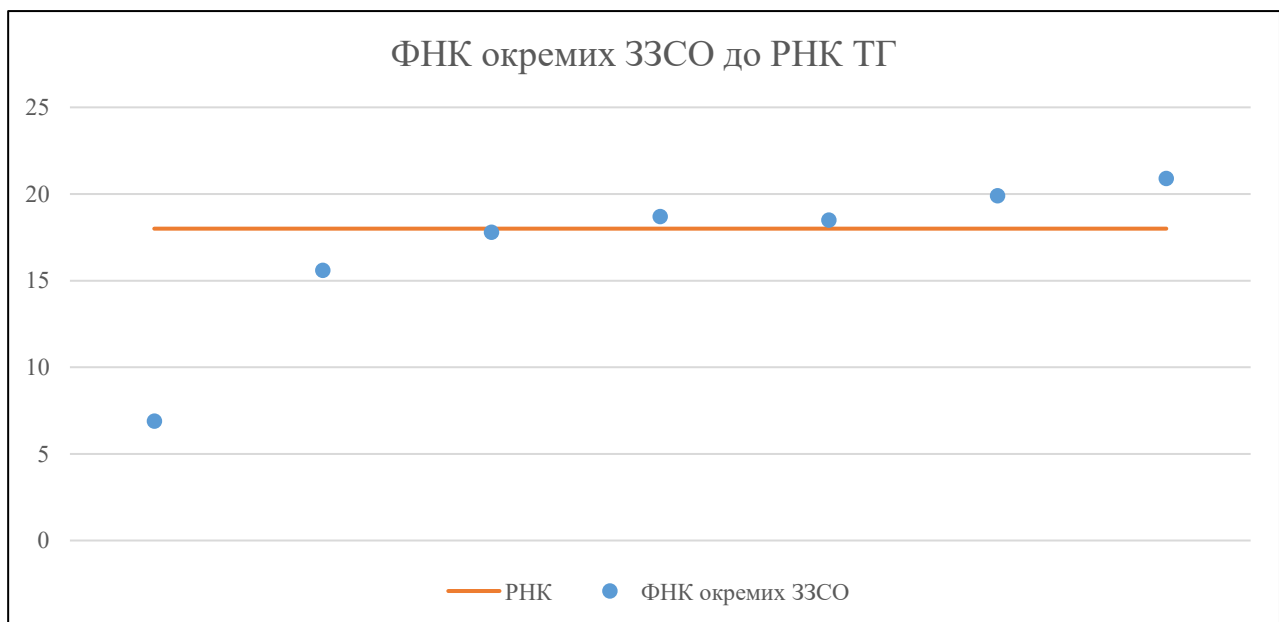


Мережа ЗЗСО Піщанської сільської територіальної громади

	ЗЗСО		Учні		ФНК
	кількість	відсоток	кількість	відсоток	кількість
Звичайний ЗЗСО	6	85,7%	1 682	92,3%	18,3
Опорний ЗЗСО					
Філія ЗЗСО	1	14,3%	140	7,7%	15,6
Загалом	7	100,0%	1 822	100,0%	17,3

	ЗЗСО		Учні		ФНК
	кількість	відсоток	кількість	відсоток	кількість
ЗЗСО крім спеціальних та НРЦ					
ЗЗСО з ФНК більш ніж 19 (РНК + 1)	2	28,6%	959	52,6%	20,4
ЗЗСО з ФНК від 17 до 19	3	42,9%	661	36,3%	18,4
ЗЗСО з ФНК менш ніж 17 (РНК - 1)	2	28,6%	202	11,1%	11,2
ЗЗСО без класів					
Загалом (крім спеціальних та НРЦ)	7	100,0%	1 822	100,0%	17,3

	ЗЗСО		Учні		ФНК
	кількість	відсоток	кількість	відсоток	кількість
Менше 20 учнів					
Від 20 до 50 учнів					
Від 50 до 100 учнів	1	14,3%	62	3,4%	6,9
Від 100 до 200 учнів	2	28,6%	300	16,5%	16,7
Від 200 до 300 учнів	2	28,6%	501	27,5%	18,6
Від 300 до 400 учнів					
Від 400 до 600 учнів	2	28,6%	959	52,6%	20,4
Від 600 до 800 учнів					
Від 800 до 1000 учнів					
Від 1000 до 1500 учнів					
Більше 1500 учнів					
Загалом	7	100,0%	1 822	100,0%	17,3



На графіку ЗЗСО упорядковані за збільшенням наповнюваності

**Перелік закладів загальної середньої освіти Піщанської сільської територіальної громади
РНК = 18, ФНК = 17,34**

↑	ЗЗСО з ФНК більш ніж 19 (РНК + 1)
↔	ЗЗСО з ФНК від 17 до 19
↓	ЗЗСО з ФНК менш ніж 17 (РНК - 1)
—	ЗЗСО без класів

№ з/п	ID в АІКОМ	Назва ЗЗСО	Факт. ступ.	Статус	ID в АІКОМ опорного ЗЗСО	Кіл-ть учнів	з них за індивід. формою	Кіл-ть класів	ФНК		Включено до розрахунку субвенції
1	3366	Піщанський ліцей	I-III			481	24	23	20,9	↑	Так
2	3315	Знаменівський ліцей	I-III	Опорна		478	29	24	19,9	↑	Так
3	3357	Орлівщинський ліцей	I-III			224	3	12	18,7	↔	Так
4	3168	Меліоративний ліцей	I-III			277	9	15	18,5	↔	Так
5	3417	Орлівщинська гімназія	I-II			160		9	17,8	↔	Так
6	3275	Гімназія Знаменівського ліцею	I-II	Філія	3315	140	7	9	15,6	↓	Так
7	3335	Новоселівська гімназія	I-II			62	8	9	6,9	↓	Так