



ІНФОРМАЦІЙНА ДОВІДКА ЩОДО РОЗРАХУНКУ ОБСЯГУ ОСВІТНЬОЇ СУБВЕНЦІЇ НА 2026 РІК

ПІДГОРОДНЕНСЬКА ТГ

Базова інформація про засновника:

Засновник	Підгородненська міська територіальна громада		
Код бюджету	0456800000		
Область	Дніпропетровська	Фактична наповнюваність класів	22,09
Тип	Міська ТГ	Розрахункова наповнюваність класів	22,5

Для цілей розрахунку освітньої субвенції громада не вважається прифронтовою.

З цієї причини тимчасова РНК (ТРНК) на 2026 рік визначається як РНК з буфером.

Це означає, що фактична наповнюваність класів (ФНК) порівнюється із замороженою РНК 2025 бюджетного року (ЗРНК).

Якщо значення ЗРНК близьке до ФНК (різниця не більше 1), ТРНК дорівнює ЗРНК.

Якщо ФНК набагато менше ЗРНК, ТРНК стає ЗРНК-1 (нижній буфер), у протилежному випадку стає ЗРНК+1 (верхній буфер).

Таким чином, ТРНК завжди знаходиться поруч з ЗРНК, за винятком того, що ТРНК не може бути менше 10 або більше 27,5.

Для Підгородненської громади ЗРНК дорівнювала 22,5; ФНК після округлення до половини цілого дорівнює 22.

Допустимі значення ТРНК знаходяться в інтервалі (ЗРНК-1;ЗРНК+1) = (21,5;23,5).

Оскільки ФНК в межах допустимого інтервалу, ТРНК отримує значення ЗРНК = 22,5.

Підсумки розподілу субвенції на 2026 рік:

	К-ть учнів (факт)	К-ть класів (факт)	Сума (тис. грн)	На учня (грн)	На клас (грн)
Учні комунальних ЗЗСО, з них у гірських населених пунктах	2 319	105	66 589,9	28 715	634 190
у тому числі поділ класів на групи			5 349,2		
Українознавчий компонент					
Індивідуальні учні - екстернат	3		47,1	15 690	
Індивідуальні учні - сімейна форма	170		2 811,1	16 536	
Індивідуальні учні - ТОТ					
Учні спеціальних ЗЗСО (класів) з них у гірських населених пунктах					
у тому числі поділ класів на групи					
Учні НРЦ, з них у гірських населених пунктах					
Учні класів з вечірньою формою					
Вихованці пансіонів					
Вихованці спеціальних пансіонів					
Вихованці НРЦ					
Асистенти в інклюзивних класах		20	5 477,9		273 896
Учні ЗПО					
Підгородненська ТГ	2 492	105	74 926,0		

Освітня субвенція, розрахована на весь бюджетний 2026 рік (не є остаточною, оскільки заплановано перерахунок її обсягів на вересень-грудень 2026 року), тис. грн:	74 926,0
Освітня субвенція, виділена на 8 місяців бюджетного 2026 року (68,6%), тис. грн:	51 399,2

Детальний розрахунок обсягу освітньої субвенції для Підгородненської міської територіальної громади

Коефіцієнти, що застосовуються для даної АТО:

Розрахункова наповнюваність класів	22,5
Коефіцієнт Кіпп для денних ЗЗСО	0,230
Розподіл на одного учня для педагогічних працівників, які не проводять уроки (денні ЗЗСО), грн	3 341
Коефіцієнт Кіпп для вечірніх шкіл	0,230
Розподіл на одного учня, для педагогічних працівників, які не проводять уроки (вечірні школи), грн	3 341
Коефіцієнт поділу класів на групи при вивченні окремих предметів для учнів групи I	1,100
Коефіцієнт поділу класів на групи при вивченні окремих предметів для учнів групи II	1,047
Коефіцієнт скорочення	1,00

Коефіцієнти, що застосовуються для всіх АТО:

Норматив бюджетної забезпеченості (грн)	14 527,5
Річна заробітна плата вчителів з нарахуваннями (тис. грн)	312,7
Річна заробітна плата асистентів вчителів з нарахуваннями (тис. грн)	273,9
Річна заробітна плата керівників ІРЦ з нарахуваннями (тис. грн)	401,4
Річна заробітна плата педпрацівників ІРЦ з нарахуваннями (тис. грн)	349,6
Розрахункова наповнюваність спеціальних класів (також приватних НРЦ)	9,0
Розрахункова наповнюваність класів НРЦ	6,0

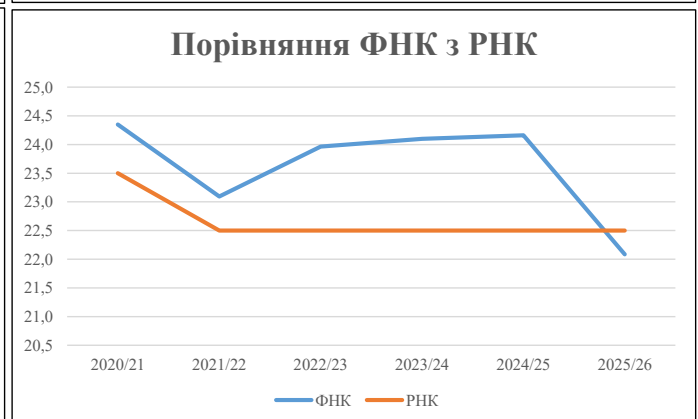
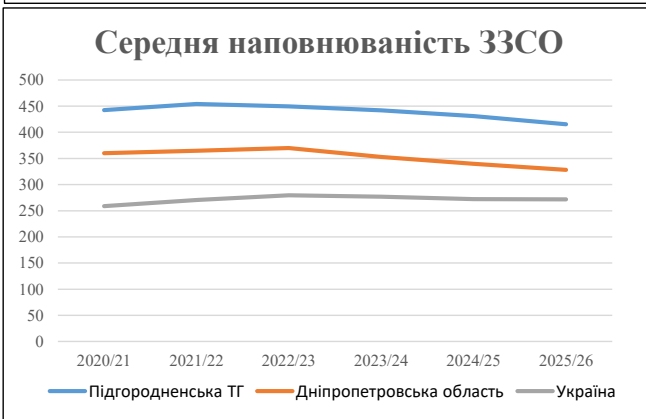
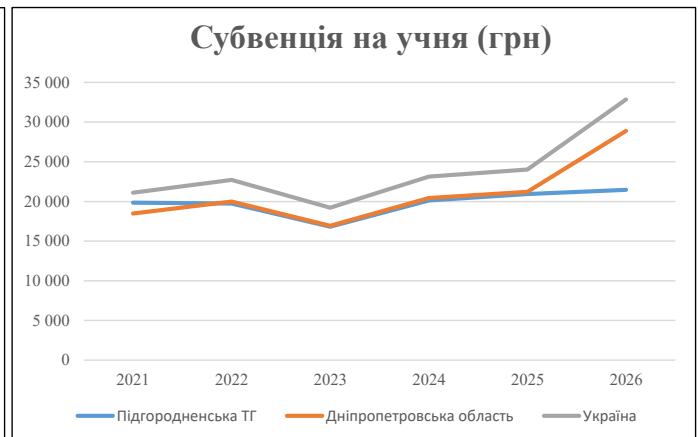
Рівень освіти	Учні	З них учні гірських шкіл			Класи	Розрахункова наповнюваність класу (групи)	Розрахункова кількість класів (групи)	Кількість годин навчального плану	Кількість необхідних годин у тиждень	Кількість ставок	Зарплати вчителів, тис. грн	Розподіл на одного учня, для пед. працівників, які не проводять уроки, грн	Зарплата пед. персоналу, що не проводить уроки, тис. грн	Зарплата пед. гірську місцевість, без поділу на групи, тис. грн	Коефіцієнт поділу класів на групи	Кількість ставок вчителів для поділу класів на групи	Зарплати персоналу, що проводить уроки у групах при поділі класів, тис. грн	Зарплата пед. персоналу разом (без надбавки за гірську місцевість), тис. грн	Відсоток учнів гірських шкіл	Надбавка для гірської місцевості	Зарплата всього пед. персоналу разом, тис. грн
		гр. 1	гр. 2	гр. 3																	
Як розраховано	Факт	Факт	Факт	Постанова	гр. 1 / гр. 4	Постанова	гр. 5 * гр. 6	гр. 7 / 18	гр. 8 * 14527,51	Постанова	гр. 1 * гр. 10 / 1000	гр. 9 + гр. 11	Постанова	гр. 8 * гр. 13	гр. 14 * 14527,51	гр. 12 + гр. 15	гр. 2 / гр. 1	0,25 * гр. 16 * гр. 17	гр. 16 + гр. 18		
Загальні ЗЗСО																					
Початкова (1-4)	806		38	22,5	36	23	828	46,0	14 382	3 341	2 693	17 075		0,100	17,11	5 349	66 590				66 590
Базова (5-9)	1 288	0	57	22,5	58	32,7	1 897	105,4	32 944	3 341	4 304	37 247									
Старша (10-11)	225		10	22,5	10	35,5	355	19,7	6 166	3 341	752	6 918									
Українознавчий компонент																					
Початкова (1-4)	0		0	22,5	0	6	0	0,0	0	3 341	0	0									0
Базова (5-9)	0	0	0	22,5	0	8	0	0,0	0	3 341	0	0	0,100	0,00	0	0					0
Старша (10-11)	0		0	22,5	0	14	0	0,0	0	3 341	0	0									0
Індивідуальна освіта																					
Екстернат (1-4)	0								0												47
Екстернат (5-9)	0	0							0												47
Екстернат (10-12)	3								47												47
Сімейна форма (1-4)	45								588												2 811
Сімейна форма (5-9)	100	0							1 830												2 811
Сімейна форма (10-12)	25								392												2 811
TOT (1-4)	0								0												0
TOT (5-9)	0	0							0												0
TOT (10-12)	0								0												0
Спеціальна освіта																					
Початкова (1-4)	0		0	9	0	36															0
Базова (5-9)	0	0	0	9	0	36							0,047	0,00	0	0					0
Старша (10-11)	0		0	9	0	36															0
Навчально-реабілітаційні центри																					
Початкова (1-4)	0		0	6	0	36				3 341											0
Базова (5-9)	0	0	0	6	0	36				3 341				0,047	0,00	0	0				0
Старша (10-11)	0		0	6	0	36				3 341											0
Учні, які проживають в пансіонах (кількість ставок = кількість груп * 2)																					
Загальні пансіони	0	0		20	0																0
Спеціальні пансіони	0	0		9	0																0
НРЦ	0	0		6	0																0
Інклюзивні класи (кількість ставок = кількість класів * 1; обсяг субвенції = кількість ставок * 273,9), в колонках А і Б - кількість всіх і гірських інклюзивних класів після агрегації, у колонці Н - відсоток гірських інклюзивних класів																					
Інклюзія	20	0		20				20,0	5 478			5 478									5 478
Вечірня освіта																					
Вечірні школи	0	0	0	16		23															0
Заклади професійної освіти																					
ЗПО	0	0	0	26																	0
Разом	2 492		105		104		3 080	191,1	61 828		7 749	66 719									74 926,0

Історичні дані щодо учнів комунальних ЗЗСО Підгородненської міської територіальної громади

Фактичні значення за навчальні роки	2020/21	2021/22	2022/23	2023/24	2024/25	2025/26
Кількість учнів ЗЗСО	2 654	2 725	2 697	2 651	2 585	2 492
ФНК	24,3	23,1	24,0	24,1	24,2	22,1
РНК	23,5	22,5	22,5	22,5	22,5	22,5
Кількість ЗЗСО	6	6	6	6	6	6
Середня наповнюваність ЗЗСО	442	454	450	442	431	415

Дані за бюджетні роки	2021	2022	2023	2024	2025	2026
Обсяг субвенції (тис. грн)	52 674,9	53 764,5	45 356,1	53 340,0	54 087,1	53 492,2
Субвенція на учня (грн)	19 847	19 730	16 817	20 121	20 923	21 466

Зміна за роками	2021/22	2022/23	2023/24	2024/25	2025/26
Учні (%)	2,7%	-1,0%	-1,7%	-2,5%	-3,6%
Субвенція (%)	2,1%	-15,6%	17,6%	1,4%	-1,1%
Субвенція на учня (%)	-0,6%	-14,8%	19,6%	4,0%	2,6%
ФНК	-1,26	0,87	0,14	0,06	-2,07

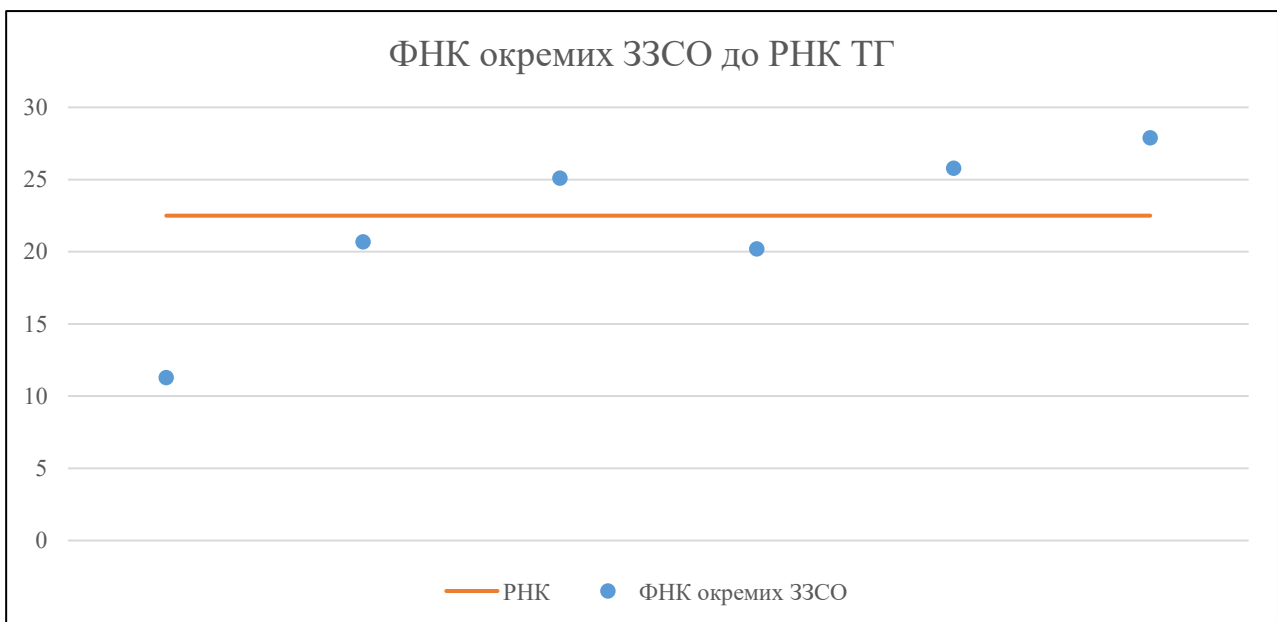


Мережа ЗЗСО Підгородненської міської територіальної громади

	ЗЗСО		Учні		ФНК
	кількість	відсоток	кількість	відсоток	кількість
Звичайний ЗЗСО	6	100,0%	2 492	100,0%	23,7
Опорний ЗЗСО					
Філія ЗЗСО					
Загалом	6	100,0%	2 492	100,0%	22,1

	ЗЗСО		Учні		ФНК
	кількість	відсоток	кількість	відсоток	кількість
ЗЗСО крім спеціальних та НРЦ					
ЗЗСО з ФНК більш ніж 23,5 (РНК + 1)	3	50,0%	1 840	73,8%	26,7
ЗЗСО з ФНК від 21,5 до 23,5					
ЗЗСО з ФНК менш ніж 21,5 (РНК - 1)	3	50,0%	652	26,2%	18,1
ЗЗСО без класів					
Загалом (крім спеціальних та НРЦ)	6	100,0%	2 492	100,0%	22,1

	ЗЗСО		Учні		ФНК
	кількість	відсоток	кількість	відсоток	кількість
Менше 20 учнів					
Від 20 до 50 учнів					
Від 50 до 100 учнів					
Від 100 до 200 учнів	2	33,3%	288	11,6%	16,0
Від 200 до 300 учнів					
Від 300 до 400 учнів	2	33,3%	716	28,7%	22,4
Від 400 до 600 учнів	1	16,7%	568	22,8%	25,8
Від 600 до 800 учнів					
Від 800 до 1000 учнів	1	16,7%	920	36,9%	27,9
Від 1000 до 1500 учнів					
Більше 1500 учнів					
Загалом	6	100,0%	2 492	100,0%	22,1



На графіку ЗЗСО упорядковані за збільшенням наповнюваності

**Перелік закладів загальної середньої освіти Підгородненської міської територіальної громади
РНК = 22,5, ФНК = 22,09**

↑	ЗЗСО з ФНК більш ніж 23,5 (РНК + 1)
↔	ЗЗСО з ФНК від 21,5 до 23,5
↓	ЗЗСО з ФНК менш ніж 21,5 (РНК - 1)
—	ЗЗСО без класів

№ з/п	ID в АІКОМ	Назва ЗЗСО	Факт. ступ.	Статус	ID в АІКОМ опорного ЗЗСО	Кіл-ть учнів	з них за індивід. формою	Кіл-ть класів	ФНК		Включено до розрахунку субвенції
1	3591	Підгородненський ліцей №2	I-III			920	80	33	27,9	↑	Так
2	3609	Підгородненський ліцей №3	I-III			568	5	22	25,8	↑	Так
3	3606	ПІДГОРОДНЕНСЬКА ГІМНАЗІЯ №1	I-II			352	30	14	25,1	↑	Так
4	3598	ПІДГОРОДНЕНСЬКА ГІМНАЗІЯ №4	I-II			186	5	9	20,7	↓	Так
5	3169	Спаський ліцей	I-III			364	26	18	20,2	↓	Так
6	3095	Хуторо - Губиницька гімназія	I-II			102	37	9	11,3	↓	Так