



ІНФОРМАЦІЙНА ДОВІДКА ЩОДО РОЗРАХУНКУ ОБСЯГУ ОСВІТНЬОЇ СУБВЕНЦІЇ НА 2026 РІК

П'ЯТИХАТСЬКА ТГ

Базова інформація про засновника:

Засновник	П'ятихатська міська територіальна громада		
Код бюджету	0458800000		
Область	Дніпропетровська	Фактична наповнюваність класів	14,75
Тип	Міська ТГ	Розрахункова наповнюваність класів	17,0

Для цілей розрахунку освітньої субвенції громада не вважається прифронтовою.

З цієї причини тимчасова РНК (ТРНК) на 2026 рік визначається як РНК з буфером.

Це означає, що фактична наповнюваність класів (ФНК) порівнюється із замороженою РНК 2025 бюджетного року (ЗРНК).

Якщо значення ЗРНК близьке до ФНК (різниця не більше 1), ТРНК дорівнює ЗРНК.

Якщо ФНК набагато менше ЗРНК, ТРНК стає ЗРНК-1 (нижній буфер), у протилежному випадку стає ЗРНК+1 (верхній буфер).

Таким чином, ТРНК завжди знаходиться поруч з ЗРНК, за винятком того, що ТРНК не може бути менше 10 або більше 27,5.

Для П'ятихатської громади ЗРНК дорівнювала 18; ФНК після округлення до половини цілого дорівнює 15.

Допустимі значення ТРНК знаходяться в інтервалі (ЗРНК-1;ЗРНК+1) = (17;19).

Оскільки ФНК менше 17, ТРНК отримує значення нижнього буфера ЗРНК-1 = 17.

Підсумки розподілу субвенції на 2026 рік:

	К-ть учнів (факт)	К-ть класів (факт)	Сума (тис. грн)	На учня (грн)	На клас (грн)
Учні комунальних ЗЗСО, з них у гірських населених пунктах	2 390	162	86 933,9	36 374	536 629
у тому числі поділ класів на групи			1 261,6		
Українознавчий компонент					
Індивідуальні учні - екстернат					
Індивідуальні учні - сімейна форма	181		3 033,3	16 759	
Індивідуальні учні - ТОТ					
Учні спеціальних ЗЗСО (класів) з них у гірських населених пунктах					
у тому числі поділ класів на групи					
Учні НРЦ, з них у гірських населених пунктах					
Учні класів з вечірньою формою					
Вихованці пансіонів					
Вихованці спеціальних пансіонів					
Вихованці НРЦ					
Асистенти в інклюзивних класах		20	5 477,9		273 896
Учні ЗПО					
П'ятихатська ТГ	2 571	162	95 445,2		

Освітня субвенція, розрахована на весь бюджетний 2026 рік (не є остаточною, оскільки заплановано перерахунок її обсягів на вересень-грудень 2026 року), тис. грн:	95 445,2
Освітня субвенція, виділена на 8 місяців бюджетного 2026 року (68,6%), тис. грн:	65 475,4

Детальний розрахунок обсягу освітньої субвенції для П'ятихатської міської територіальної громади

Коефіцієнти, що застосовуються для даної АТО:

Розрахункова наповнюваність класів	17,0
Коефіцієнт Кіпп для денних ЗЗСО	0,330
Розподіл на одного учня для педагогічних працівників, які не проводять уроки (денні ЗЗСО), грн	4 794
Коефіцієнт Кіпп для вечірніх шкіл	0,330
Розподіл на одного учня, для педагогічних працівників, які не проводять уроки (вечірні школи), грн	4 794
Коефіцієнт поділу класів на групи при вивченні окремих предметів для учнів групи I	1,017
Коефіцієнт поділу класів на групи при вивченні окремих предметів для учнів групи II	1,047
Коефіцієнт скорочення	1,00

Коефіцієнти, що застосовуються для всіх АТО:

Норматив бюджетної забезпеченості (грн)	14 527,5
Річна заробітна плата вчителів з нарахуваннями (тис. грн)	312,7
Річна заробітна плата асистентів вчителів з нарахуваннями (тис. грн)	273,9
Річна заробітна плата керівників ІРЦ з нарахуваннями (тис. грн)	401,4
Річна заробітна плата педпрацівників ІРЦ з нарахуваннями (тис. грн)	349,6
Розрахункова наповнюваність спеціальних класів (також приватних НРЦ)	9,0
Розрахункова наповнюваність класів НРЦ	6,0

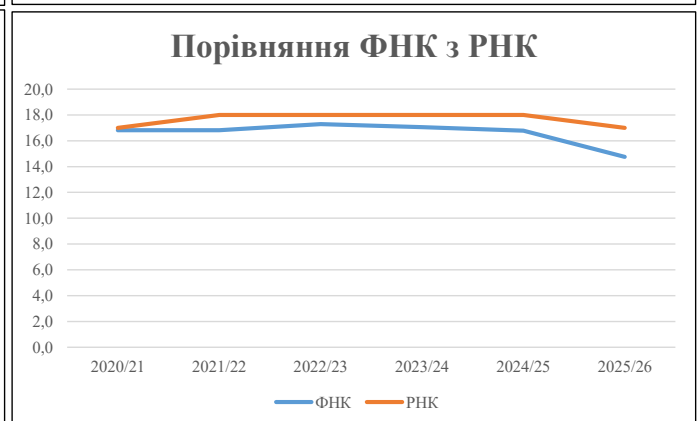
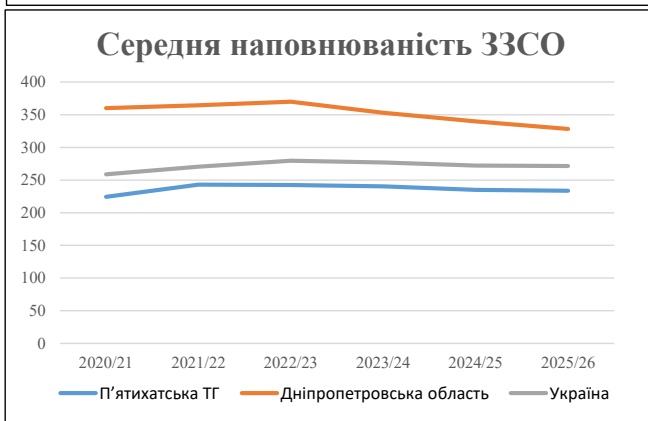
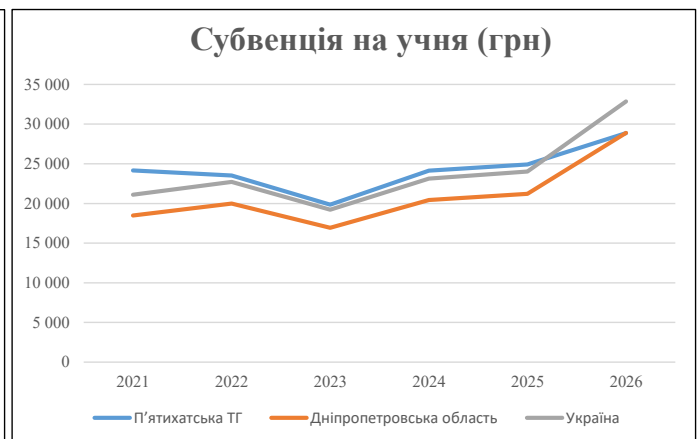
Рівень освіти	Учні	З них учні гірських шкіл			Класи	Розрахункова наповнюваність класу (групи)	Розрахункова кількість класів (групи)	Кількість годин навчального плану	Кількість необхідних годин у тиждень	Кількість ставок	Зарплати вчителів, тис. грн	Розподіл на одного учня, для пед. працівників, які не проводять уроки, грн	Зарплата пед. персоналу, що не проводить уроки, тис. грн	Зарплата пед. гірську місцевість, без поділу на групи, тис. грн	Коефіцієнт поділу класів на групи	Кількість ставок вчителів для поділу класів на групи	Зарплати персоналу, що проводить уроки у групах при події класів, тис. грн	Зарплата пед. персоналу разом (без надбавки за гірську місцевість), тис. грн	Відсоток учнів гірських шкіл	Надбавка для гірської місцевості	Зарплата всього пед. персоналу разом, тис. грн
		гр. 1	гр. 2	гр. 3																	
Як розраховано	Факт	Факт	Факт	Постанова	гр. 1 / гр. 4	Постанова	гр. 5 * гр. 6	гр. 7 / 18	гр. 8 * 14527,51	Постанова	гр. 1 * гр. 10 / 1000	гр. 9 + гр. 11	Постанова	гр. 8 * гр. 13	гр. 14 * 14527,51	гр. 12 + гр. 15	гр. 2 / гр. 1	0,25 * гр. 16 * гр. 17	гр. 16 + гр. 18		
Загальні ЗЗСО																					
Початкова (1-4)	746		57	17,0	44	23	1 012	56,2	17 578	4 794	3 576	21 155		0,017	4,04	1 262	86 934				86 934
Базова (5-9)	1 318	0	86	17,0	78	32,7	2 551	141,7	44 304	4 794	6 319	50 622									
Старша (10-11)	326		19	17,0	20	35,5	710	39,4	12 333	4 794	1 563	13 895									
Українознавчий компонент																					
Початкова (1-4)	0	0	0	17,0	0	6	0	0,0	0	4 794	0	0									0
Базова (5-9)	0	0	0	17,0	0	8	0	0,0	0	4 794	0	0	0,017	0,00	0	0					0
Старша (10-11)	0	0	0	17,0	0	14	0	0,0	0	4 794	0	0									0
Індивідуальна освіта																					
Екстернат (1-4)	0								0												0
Екстернат (5-9)	0	0							0												0
Екстернат (10-12)	0								0												0
Сімейна форма (1-4)	40								523												3 033
Сімейна форма (5-9)	114	0							2 087												3 033
Сімейна форма (10-12)	27								424												0
TOT (1-4)	0								0												0
TOT (5-9)	0	0							0												0
TOT (10-12)	0								0												0
Спеціальна освіта																					
Початкова (1-4)	0		0	9	0	36															0
Базова (5-9)	0	0	0	9	0	36							0,047	0,00	0	0					0
Старша (10-11)	0	0	0	9	0	36															0
Навчально-реабілітаційні центри																					
Початкова (1-4)	0		0	6	0	36				4 794											0
Базова (5-9)	0	0	0	6	0	36				4 794				0,047	0,00	0	0				0
Старша (10-11)	0		0	6	0	36				4 794											0
Учні, які проживають в пансіонах (кількість ставок = кількість груп * 2)																					
Загальні пансіони	0	0		20	0																0
Спеціальні пансіони	0	0		9	0																0
НРЦ	0	0		6	0																0
Інклюзивні класи (кількість ставок = кількість класів * 1; обсяг субвенції = кількість ставок * 273,9), в колонках А і Б - кількість всіх і гірських інклюзивних класів після агрегації, у колонці Н - відсоток гірських інклюзивних класів																					
Інклюзія	20	0		20				20,0	5 478			5 478									5 478
Вечірня освіта																					
Вечірні школи	0	0	0	16		23															0
Заклади професійної освіти																					
ЗПО	0	0	0	26																	0
Разом	2 571		162		142		4 273	257,4	82 726		11 458	91 150									95 445,2

Історичні дані щодо учнів комунальних ЗЗСО П'ятихатської міської територіальної громади

Фактичні значення за навчальні роки	2020/21	2021/22	2022/23	2023/24	2024/25	2025/26
Кількість учнів ЗЗСО	2 692	2 673	2 666	2 644	2 585	2 571
ФНК	16,8	16,8	17,3	17,1	16,8	14,8
РНК	17,0	18,0	18,0	18,0	18,0	17,0
Кількість ЗЗСО	12	11	11	11	11	11
Середня наповнюваність ЗЗСО	224	243	242	240	235	234

Дані за бюджетні роки	2021	2022	2023	2024	2025	2026
Обсяг субвенції (тис. грн)	65 007,7	62 855,0	52 917,2	63 820,5	64 434,4	74 214,4
Субвенція на учня (грн)	24 148	23 515	19 849	24 138	24 926	28 866

Зміна за роками		2021/22	2022/23	2023/24	2024/25	2025/26
Учні (%)		-0,7%	-0,3%	-0,8%	-2,2%	-0,5%
Субвенція (%)		-3,3%	-15,8%	20,6%	1,0%	15,2%
Субвенція на учня (%)		-2,6%	-15,6%	21,6%	3,3%	15,8%
ФНК		-0,01	0,48	-0,23	-0,27	-2,03

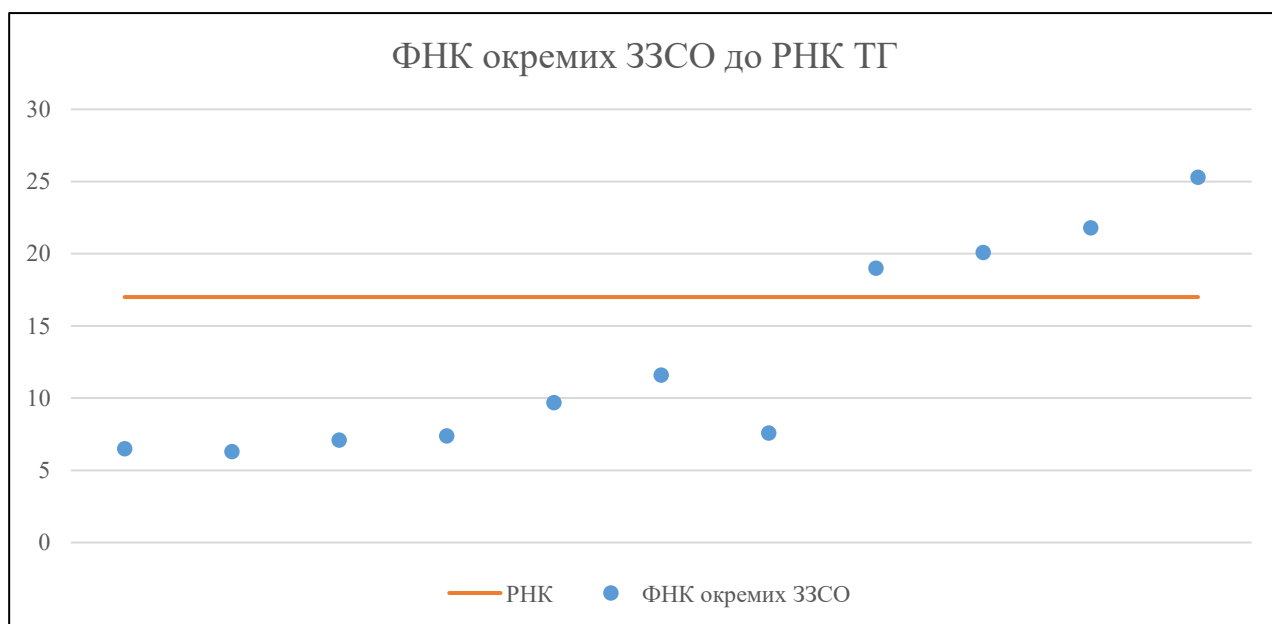


Мережа ЗЗСО П'ятихатської міської територіальної громади

	ЗЗСО		Учні		ФНК
Звичайний ЗЗСО	6	54,5%	2 215	86,2%	19,8
Опорний ЗЗСО					
Філія ЗЗСО	5	45,5%	356	13,8%	7,1
Загалом	11	100,0%	2 571	100,0%	14,8

	ЗЗСО		Учні		ФНК
ЗЗСО крім спеціальних та НРЦ					
ЗЗСО з ФНК більш ніж 18 (РНК + 1)	4	36,4%	1 980	77,0%	22,0
ЗЗСО з ФНК від 16 до 18					
ЗЗСО з ФНК менш ніж 16 (РНК - 1)	7	63,6%	591	23,0%	8,2
ЗЗСО без класів					
Загалом (крім спеціальних та НРЦ)	11	100,0%	2 571	100,0%	14,8

	ЗЗСО		Учні		ФНК
Менше 20 учнів					
Від 20 до 50 учнів	1	9,1%	39	1,5%	6,5
Від 50 до 100 учнів	3	27,3%	181	7,0%	7,0
Від 100 до 200 учнів	3	27,3%	371	14,4%	9,3
Від 200 до 300 учнів	1	9,1%	228	8,9%	19,0
Від 300 до 400 учнів					
Від 400 до 600 учнів	1	9,1%	462	18,0%	20,1
Від 600 до 800 учнів	2	18,2%	1 290	50,2%	23,5
Від 800 до 1000 учнів					
Від 1000 до 1500 учнів					
Більше 1500 учнів					
Загалом	11	100,0%	2 571	100,0%	14,8



На графіку ЗЗСО упорядковані за збільшенням наповнюваності

**Перелік закладів загальної середньої освіти П'ятихатської міської територіальної громади
РНК = 17, ФНК = 14,75**

↑	ЗЗСО з ФНК більш ніж 18 (РНК + 1)
↔	ЗЗСО з ФНК від 16 до 18
↓	ЗЗСО з ФНК менш ніж 16 (РНК - 1)
—	ЗЗСО без класів

№ з/п	ID в АІКОМ	Назва ЗЗСО	Факт. ступ.	Статус	ID в АІКОМ опорного ЗЗСО	Кіл-ть учнів	з них за індивід. формою	Кіл-ть класів	ФНК		Включено до розрахунку субвенції
1	3119	Ліцей "Тріумф" ПМР	I-III	Опорна		657	76	26	25,3	↑	Так
2	3284	Ліцей "Генеза" ПМР	I-III			633		29	21,8	↑	Так
3	3367	Ліцей «Прометей» ПМР	I-III			462	48	23	20,1	↑	Так
4	3358	Зорянський ліцей	I-III			228	6	12	19	↑	Так
5	3135	Жовтянський ліцей	I-III			128	2	11	11,6	↓	Так
6	3283	Жовтоолександрівський ЛІЦЕЙ	I-III	Опорна		107	4	11	9,7	↓	Так
7	3362	ВП Мирнівська гімназія ліцею "Тріумф"	I-II	Філія	3119	136	28	18	7,6	↓	Так
8	3321	ВП Культурянська гімназія ліцею "Тріумф"ПМР	I-II	Філія	3119	67	14	9	7,4	↓	Так
9	3364	ВП Зеленоярська гімназія ліцею "Тріумф"	I-II	Філія	3119	64	5	9	7,1	↓	Так
10	3324	ВП Жовтянська гімназія Жовтоолександрівського ліцею	I-II	Філія	3283	39	6	6	6,5	↓	Так
11	3418	Пальмирівська гімназія Жовтоолександрівський ліцей П	I-II	Філія	3283	50	4	8	6,3	↓	Так