



## ІНФОРМАЦІЙНА ДОВІДКА ЩОДО РОЗРАХУНКУ ОБСЯГУ ОСВІТНЬОЇ СУБВЕНЦІЇ НА 2026 РІК

### ПЕТРОПАВЛІВСЬКА ТГ

#### Базова інформація про засновника:

Засновник	Петропавлівська селищна територіальна громада		
Код бюджету	0458600000		
Область	Дніпропетровська	Фактична наповнюваність класів	19,12
Тип	Селищна ТГ	Розрахункова наповнюваність класів	20,0

Для цілей розрахунку освітньої субвенції громада не вважається прифронтовою.

З цієї причини тимчасова РНК (ТРНК) на 2026 рік визначається як РНК з буфером.

Це означає, що фактична наповнюваність класів (ФНК) порівнюється із замороженою РНК 2025 бюджетного року (ЗРНК).

Якщо значення ЗРНК близьке до ФНК (різниця не більше 1), ТРНК дорівнює ЗРНК.

Якщо ФНК набагато менше ЗРНК, ТРНК стає ЗРНК-1 (нижній буфер), у протилежному випадку стає ЗРНК+1 (верхній буфер).

Таким чином, ТРНК завжди знаходиться поруч з ЗРНК, за винятком того, що ТРНК не може бути менше 10 або більше 27,5.

Для Петропавлівської громади ЗРНК дорівнювала 20; ФНК після округлення до половини цілого дорівнює 19.

Допустимі значення ТРНК знаходяться в інтервалі (ЗРНК-1;ЗРНК+1) = (19;21).

Оскільки ФНК в межах допустимого інтервалу, ТРНК отримує значення ЗРНК = 20.

#### Підсумки розподілу субвенції на 2026 рік:

	К-ть учнів (факт)	К-ть класів (факт)	Сума (тис. грн)	На учня (грн)	На клас (грн)
Учні комунальних ЗЗСО,	937	49	30 140,7	32 167	615 117
з них у гірських населених пунктах					
у тому числі поділ класів на групи			1 884,4		
Українознавчий компонент					
Індивідуальні учні - екстернат					
Індивідуальні учні - сімейна форма	57		920,5	16 148	
Індивідуальні учні - ТОТ					
Учні спеціальних ЗЗСО (класів)					
з них у гірських населених пунктах					
у тому числі поділ класів на групи					
Учні НРЦ,					
з них у гірських населених пунктах					
Учні класів з вечірньою формою					
Вихованці пансіонів					
Вихованці спеціальних пансіонів					
Вихованці НРЦ					
Асистенти в інклюзивних класах		17	4 656,2		273 896
Учні ЗПО					
<b>Петропавлівська ТГ</b>	<b>994</b>	<b>49</b>	<b>35 717,4</b>		

Освітня субвенція, розрахована на весь бюджетний 2026 рік (не є остаточною, оскільки заплановано перерахунок її обсягів на вересень-грудень 2026 року), тис. грн:	<b>35 717,4</b>
Освітня субвенція, виділена на 8 місяців бюджетного 2026 року (68,6%), тис. грн:	<b>24 502,1</b>

**Детальний розрахунок обсягу освітньої субвенції для Петропавлівської селищної територіальної громади**

**Коефіцієнти, що застосовуються для даної АТО:**

Розрахункова наповнюваність класів	20,0
Коефіцієнт Кіпп для денних ЗЗСО	0,230
Розподіл на одного учня для педагогічних працівників, які не проводять уроки (денні ЗЗСО), грн	3 341
Коефіцієнт Кіпп для вечірніх шкіл	0,230
Розподіл на одного учня, для педагогічних працівників, які не проводять уроки (вечірні школи), грн	3 341
Коефіцієнт поділу класів на групи при вивченні окремих предметів для учнів групи I	1,075
Коефіцієнт поділу класів на групи при вивченні окремих предметів для учнів групи II	1,047
Коефіцієнт скорочення	1,00

**Коефіцієнти, що застосовуються для всіх АТО:**

Норматив бюджетної забезпеченості (грн)	14 527,5
Річна заробітна плата вчителів з нарахуваннями (тис. грн)	312,7
Річна заробітна плата асистентів вчителів з нарахуваннями (тис. грн)	273,9
Річна заробітна плата керівників ІРЦ з нарахуваннями (тис. грн)	401,4
Річна заробітна плата педпрацівників ІРЦ з нарахуваннями (тис. грн)	349,6
Розрахункова наповнюваність спеціальних класів (також приватних НРЦ)	9,0
Розрахункова наповнюваність класів НРЦ	6,0

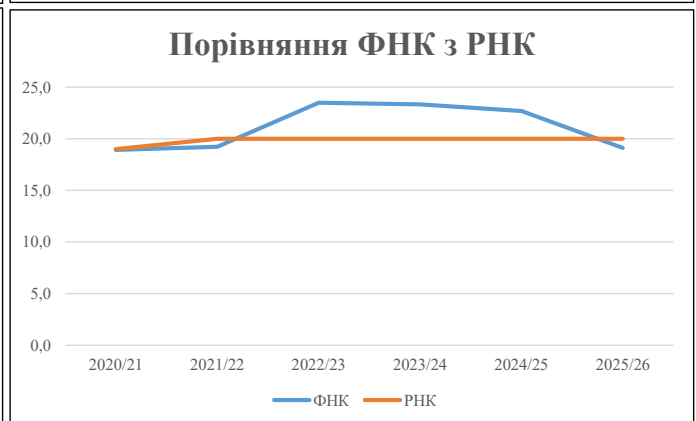
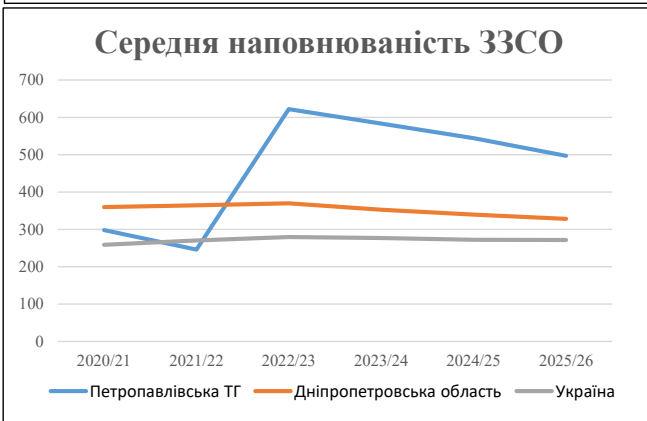
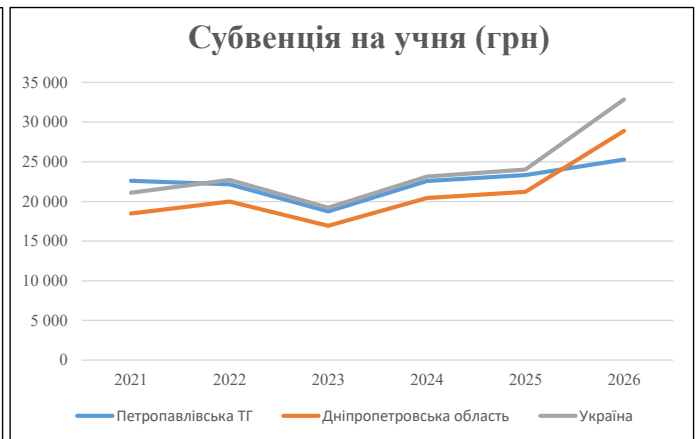
Рівень освіти	Учні	З них учні гірських шкіл			Класи	Розрахункова наповнюваність класу (групи)	Розрахункова к-ть класів (групи)	К-ть годин навчального плану	К-ть годин у тиждень	К-ть необхідних класів	К-ть ставок	Зарплати вчителів, тис. грн	Розподіл на одного учня, для пед. працівників, які не проводять уроки, грн	Зарплата пед. персоналу, що не проводить уроки, тис. грн	Зарплата пед. персоналу, що не проводить уроки, тис. грн	Зарплата пед. персоналу, що не проводить уроки, тис. грн	Зарплата пед. персоналу, що не проводить уроки, тис. грн	Зарплата пед. персоналу, що не проводить уроки, тис. грн	Зарплата пед. персоналу, що не проводить уроки, тис. грн	Зарплата пед. персоналу, що не проводить уроки, тис. грн	Відсоток учнів гірських шкіл	Надбавка для гірської місцевості	Зарплата всього пед. персоналу разом, тис. грн	
		гр. 1	гр. 2	гр. 3																				гр. 4
Як розраховано	Факт	Факт	Факт	Постанова	гр. 1 / гр. 4	Постанова	гр. 5 * гр. 6	гр. 7 / 18	гр. 8 * 14527,51	Постанова	гр. 1 * гр. 10 / 1000	гр. 9 + гр. 11	Постанова	гр. 8 * гр. 13	гр. 14 * 14527,51	гр. 12 + гр. 15	гр. 2 / гр. 1	0,25 * гр. 16 * гр. 17	гр. 16 + гр. 18					
<b>Загальні ЗЗСО</b>																								
Початкова (1-4)	300		17	20,0	15	23	345	19,2	5 993	3 341	1 002	6 995												
Базова (5-9)	484	0	23	20,0	25	32,7	818	45,4	14 200	3 341	1 617	15 817	0,075	6,03	1 884	30 141							30 141	
Старша (10-11)	153		9	20,0	8	35,5	284	15,8	4 933	3 341	511	5 444												
<b>Українознавчий компонент</b>																								
Початкова (1-4)	0		0	20,0	0	6	0	0,0	0	3 341	0	0												
Базова (5-9)	0	0	0	20,0	0	8	0	0,0	0	3 341	0	0	0,075	0,00	0	0							0	
Старша (10-11)	0		0	20,0	0	14	0	0,0	0	3 341	0	0												
<b>Індивідуальна освіта</b>																								
Екстернат (1-4)	0								0															
Екстернат (5-9)	0	0							0															0
Екстернат (10-12)	0								0															
Сімейна форма (1-4)	18								235															
Сімейна форма (5-9)	28	0							513															920
Сімейна форма (10-12)	11								173															
TOT (1-4)	0								0															
TOT (5-9)	0	0							0															0
TOT (10-12)	0								0															
<b>Спеціальна освіта</b>																								
Початкова (1-4)	0		0	9	0	36																		
Базова (5-9)	0	0	0	9	0	36							0,047	0,00	0	0								0
Старша (10-11)	0		0	9	0	36																		
<b>Навчально-реабілітаційні центри</b>																								
Початкова (1-4)	0		0	6	0	36				3 341														
Базова (5-9)	0	0	0	6	0	36				3 341			0,047	0,00	0	0								0
Старша (10-11)	0		0	6	0	36				3 341														
<b>Учні, які проживають в пансіонах (кількість ставок = кількість груп * 2)</b>																								
Загальні пансіони	0	0		20	0																			0
Спеціальні пансіони	0	0		9	0																			0
НРЦ	0	0		6	0																			0
<b>Інклюзивні класи (кількість ставок = кількість класів * 1; обсяг субвенції = кількість ставок * 273,9), в колонках А і Б - кількість всіх і гірських інклюзивних класів після агрегації, у колонці Н - відсоток гірських інклюзивних класів</b>																								
Інклюзія	17	0		17				17,0	4 656						4 656									4 656
<b>Вечірня освіта</b>																								
Вечірні школи	0	0	0	16		23																		0
<b>Заклади професійної освіти</b>																								
ЗПО	0	0	0	26																				0
<b>Разом</b>	<b>994</b>		<b>49</b>		<b>48</b>		<b>1 447</b>	<b>97,4</b>	<b>30 702</b>		<b>3 131</b>	<b>32 913</b>												<b>35 717,4</b>

## Історичні дані щодо учнів комунальних ЗЗСО Петропавлівської селищної територіальної громади

Фактичні значення за навчальні роки	2020/21	2021/22	2022/23	2023/24	2024/25	2025/26
Кількість учнів ЗЗСО	1 192	1 230	1 244	1 167	1 089	994
ФНК	18,9	19,2	23,5	23,3	22,7	19,1
РНК	19,0	20,0	20,0	20,0	20,0	20,0
Кількість ЗЗСО	4	5	2	2	2	2
Середня наповнюваність ЗЗСО	298	246	622	584	545	497

Дані за бюджетні роки	2021	2022	2023	2024	2025	2026
Обсяг субвенції (тис. грн)	26 930,7	27 241,9	23 311,8	26 361,1	25 408,0	25 125,5
Субвенція на учня (грн)	22 593	22 148	18 739	22 589	23 331	25 277

Зміна за роками	2021/22	2022/23	2023/24	2024/25	2025/26
Учні (%)	3,2%	1,1%	-6,2%	-6,7%	-8,7%
Субвенція (%)	1,2%	-14,4%	13,1%	-3,6%	-1,1%
Субвенція на учня (%)	-2,0%	-15,4%	20,5%	3,3%	8,3%
ФНК	0,30	4,27	-0,15	-0,65	-3,57

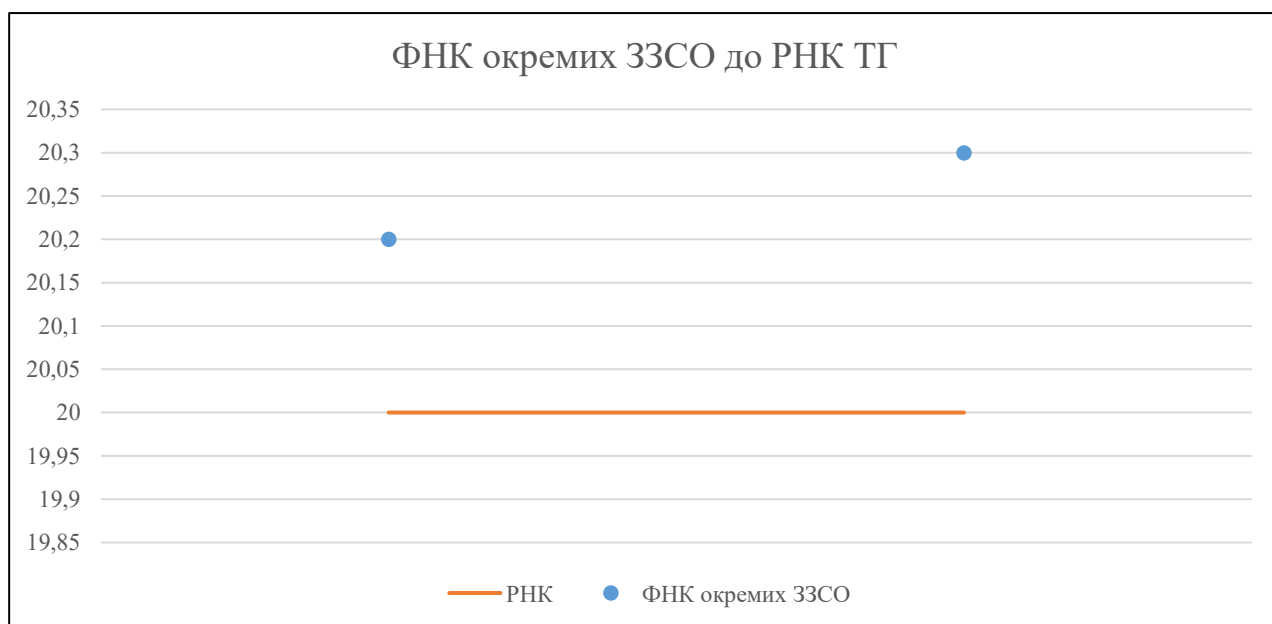


## Мережа ЗЗСО Петропавлівської селищної територіальної громади

	ЗЗСО		Учні		ФНК
	кількість	відсоток	кількість	відсоток	кількість
Звичайний ЗЗСО	2	100,0%	994	100,0%	20,3
Опорний ЗЗСО					
Філія ЗЗСО					
Загалом	2	100,0%	994	100,0%	19,1

ЗЗСО крім спеціальних та НРЦ	ЗЗСО		Учні		ФНК
	кількість	відсоток	кількість	відсоток	кількість
ЗЗСО з ФНК більш ніж 21 (РНК + 1)					
ЗЗСО з ФНК від 19 до 21	2	100,0%	994	100,0%	20,3
ЗЗСО з ФНК менш ніж 19 (РНК - 1)					
ЗЗСО без класів					
Загалом (крім спеціальних та НРЦ)	2	100,0%	994	100,0%	19,1

	ЗЗСО		Учні		ФНК
	кількість	відсоток	кількість	відсоток	кількість
Менше 20 учнів					
Від 20 до 50 учнів					
Від 50 до 100 учнів					
Від 100 до 200 учнів					
Від 200 до 300 учнів					
Від 300 до 400 учнів					
Від 400 до 600 учнів	2	100,0%	994	100,0%	20,3
Від 600 до 800 учнів					
Від 800 до 1000 учнів					
Від 1000 до 1500 учнів					
Більше 1500 учнів					
Загалом	2	100,0%	994	100,0%	19,1



На графіку ЗЗСО упорядковані за збільшенням наповнюваності

**Перелік закладів загальної середньої освіти Петропавлівської селищної територіальної громади  
РНК = 20, ФНК = 19,12**

↑	ЗЗСО з ФНК більш ніж 21 (РНК + 1)
↔	ЗЗСО з ФНК від 19 до 21
↓	ЗЗСО з ФНК менш ніж 19 (РНК - 1)
—	ЗЗСО без класів

№ з/п	ID в АІКОМ	Назва ЗЗСО	Факт. ступ.	Статус	ID в АІКОМ опорного ЗЗСО	Кіл-ть учнів	з них за індивід. формою	Кіл-ть класів	ФНК		Включено до розрахунку субвенції
1	2841	Петропавлівський ліцей №2	I-III	Опорна		569	24	28	20,3	↔	Так
2	2808	Петропавлівський ліцей №1	I-III			425	37	21	20,2	↔	Так