



ІНФОРМАЦІЙНА ДОВІДКА ЩОДО РОЗРАХУНКУ ОБСЯГУ ОСВІТНЬОЇ СУБВЕНЦІЇ НА 2026 РІК

ПЕТРИКІВСЬКА ТГ

Базова інформація про засновника:

Засновник	Петриківська селищна територіальна громада		
Код бюджету	0454300000		
Область	Дніпропетровська	Фактична наповнюваність класів	17,97
Тип	Селищна ТГ	Розрахункова наповнюваність класів	17,0

Для цілей розрахунку освітньої субвенції громада не вважається прифронтовою.

З цієї причини тимчасова РНК (ТРНК) на 2026 рік визначається як РНК з буфером.

Це означає, що фактична наповнюваність класів (ФНК) порівнюється із замороженою РНК 2025 бюджетного року (ЗРНК).

Якщо значення ЗРНК близьке до ФНК (різниця не більше 1), ТРНК дорівнює ЗРНК.

Якщо ФНК набагато менше ЗРНК, ТРНК стає ЗРНК-1 (нижній буфер), у протилежному випадку стає ЗРНК+1 (верхній буфер).

Таким чином, ТРНК завжди знаходиться поруч з ЗРНК, за винятком того, що ТРНК не може бути менше 10 або більше 27,5.

Для Петриківської громади ЗРНК дорівнювала 17; ФНК після округлення до половини цілого дорівнює 18.

Допустимі значення ТРНК знаходяться в інтервалі (ЗРНК-1;ЗРНК+1) = (16;18).

Оскільки ФНК в межах допустимого інтервалу, ТРНК отримує значення ЗРНК = 17.

Підсумки розподілу субвенції на 2026 рік:

	К-ть учнів (факт)	К-ть класів (факт)	Сума (тис. грн)	На учня (грн)	На клас (грн)
Учні комунальних ЗЗСО, з них у гірських населених пунктах	2 120	118	81 652,8	38 515	691 973
у тому числі поділ класів на групи			1 117,8		
Українознавчий компонент					
Індивідуальні учні - екстернат	121		2 039,7	16 857	
Індивідуальні учні - сімейна форма	1		18,3	18 305	
Індивідуальні учні - ТОТ					
Учні спеціальних ЗЗСО (класів) з них у гірських населених пунктах					
у тому числі поділ класів на групи					
Учні НРЦ, з них у гірських населених пунктах					
Учні класів з вечірньою формою					
Вихованці пансіонів					
Вихованці спеціальних пансіонів					
Вихованці НРЦ					
Асистенти в інклюзивних класах		33	9 038,6		273 896
Учні ЗПО					
Петриківська ТГ	2 242	118	92 749,3		

Освітня субвенція, розрахована на весь бюджетний 2026 рік (не є остаточною, оскільки заплановано перерахунок її обсягів на вересень-грудень 2026 року), тис. грн:	92 749,3
Освітня субвенція, виділена на 8 місяців бюджетного 2026 року (68,6%), тис. грн:	63 626,0

Детальний розрахунок обсягу освітньої субвенції для Петриківської селищної територіальної громади

Коефіцієнти, що застосовуються для даної АТО:

Розрахункова наповнюваність класів	17,0
Коефіцієнт Кіпп для денних ЗЗСО	0,480
Розподіл на одного учня для педагогічних працівників, які не проводять уроки (денні ЗЗСО), грн	6 973
Коефіцієнт Кіпп для вечірніх шкіл	0,480
Розподіл на одного учня, для педагогічних працівників, які не проводять уроки (вечірні школи), грн	6 973
Коефіцієнт поділу класів на групи при вивченні окремих предметів для учнів групи I	1,017
Коефіцієнт поділу класів на групи при вивченні окремих предметів для учнів групи II	1,047
Коефіцієнт скорочення	1,00

Коефіцієнти, що застосовуються для всіх АТО:

Норматив бюджетної забезпеченості (грн)	14 527,5
Річна заробітна плата вчителів з нарахуваннями (тис. грн)	312,7
Річна заробітна плата асистентів вчителів з нарахуваннями (тис. грн)	273,9
Річна заробітна плата керівників ІРЦ з нарахуваннями (тис. грн)	401,4
Річна заробітна плата педпрацівників ІРЦ з нарахуваннями (тис. грн)	349,6
Розрахункова наповнюваність спеціальних класів (також приватних НРЦ)	9,0
Розрахункова наповнюваність класів НРЦ	6,0

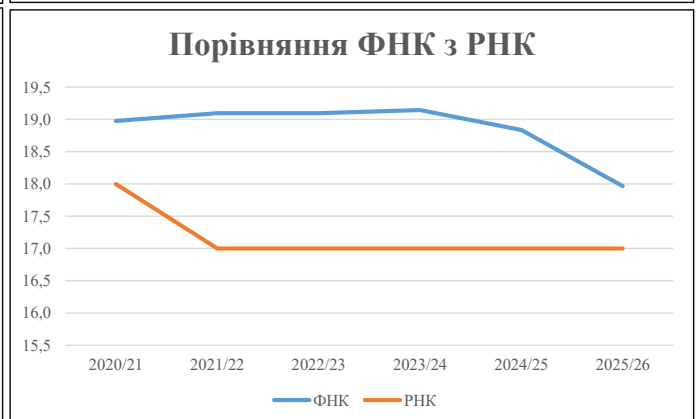
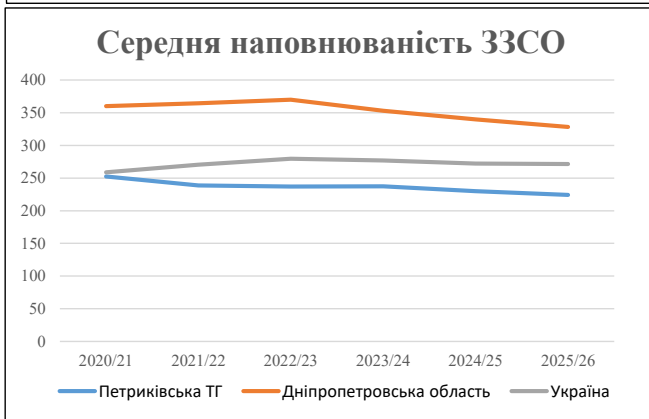
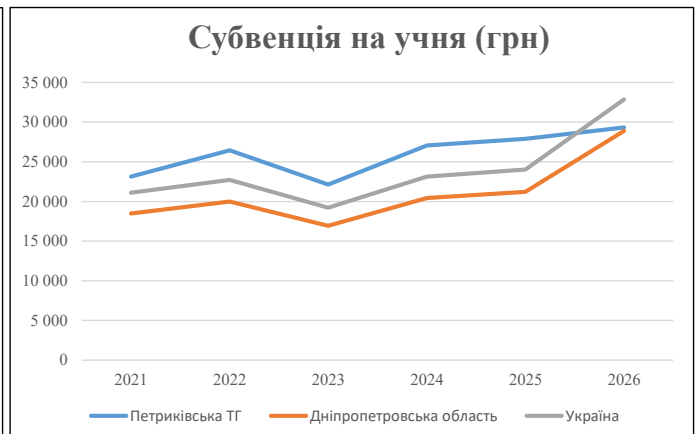
Рівень освіти	Учні	З них учні гірських шкіл			Класи	Розрахункова наповнюваність класу (групи)		Кількість годин навчального плану	Кількість необхідних годин у тиждень	Кількість ставок	Зарплати вчителів, тис. грн	Розподіл на одного учня, для пед. працівників, які не проводять уроки, грн	Зарплата пед. персоналу, що не проводить уроки, тис. грн	Зарплата пед. гірську місцевість, без поділу на групи, тис. грн	Коефіцієнт поділу класів на групи	Кількість ставок вчителів для поділу класів на групи	Зарплати персоналу, що проводить уроки у групах при події класів, тис. грн	Зарплата пед. персоналу разом (без надбавки за гірську місцевість), тис. грн	Відсоток учнів гірських шкіл	Надбавка для гірської місцевості	Зарплата всього пед. персоналу разом, тис. грн	
		гр. 1	гр. 2	гр. 3		гр. 4	гр. 5															гр. 6
Як розраховано	Факт	Факт	Факт	Постанова	гр. 1 / гр. 4	Постанова	гр. 5 * гр. 6	гр. 7 / 18	гр. 8 * 14527,51	Постанова	гр. 1 * гр. 10 / 1000	гр. 9 + гр. 11	Постанова	гр. 8 * гр. 13	гр. 14 * 14527,51	гр. 12 + гр. 15	гр. 2 / гр. 1	0,25 * гр. 16 * гр. 17	гр. 16 + гр. 18			
Загальні ЗЗСО																						
Початкова (1-4)	677		42	17,0	40	23	920	51,1	15 980	6 973	4 721	20 701										
Базова (5-9)	1 123	0	60	17,0	67	32,7	2 191	121,7	38 056	6 973	7 831	45 887	0,017	3,58	1 118	81 653						81 653
Старша (10-11)	320		16	17,0	19	35,5	675	37,5	11 716	6 973	2 231	13 947										
Українознавчий компонент																						
Початкова (1-4)	0		0	17,0	0	6	0	0,0	0	6 973	0	0										
Базова (5-9)	0	0	0	17,0	0	8	0	0,0	0	6 973	0	0	0,017	0,00	0	0						0
Старша (10-11)	0		0	17,0	0	14	0	0,0	0	6 973	0	0										
Індивідуальна освіта																						
Екстернат (1-4)	20								261													
Екстернат (5-9)	74	0							1 355													2 040
Екстернат (10-12)	27								424													
Сімейна форма (1-4)	0								0													
Сімейна форма (5-9)	1	0							18													18
Сімейна форма (10-12)	0								0													
TOT (1-4)	0								0													
TOT (5-9)	0	0							0													0
TOT (10-12)	0								0													
Спеціальна освіта																						
Початкова (1-4)	0		0	9	0	36																
Базова (5-9)	0	0	0	9	0	36							0,047	0,00	0	0						0
Старша (10-11)	0		0	9	0	36																
Навчально-реабілітаційні центри																						
Початкова (1-4)	0		0	6	0	36				6 973												
Базова (5-9)	0	0	0	6	0	36				6 973			0,047	0,00	0	0						0
Старша (10-11)	0		0	6	0	36				6 973												
Учні, які проживають в пансіонах (кількість ставок = кількість груп * 2)																						
Загальні пансіони	0	0		20	0																	0
Спеціальні пансіони	0	0		9	0																	0
НРЦ	0	0		6	0																	0
Інклюзивні класи (кількість ставок = кількість класів * 1; обсяг субвенції = кількість ставок * 273,9), в колонках А і Б - кількість всіх і гірських інклюзивних класів після агрегації, у колонці Н - відсоток гірських інклюзивних класів																						
Інклюзія	33	0		33					33,0	9 039				9 039								9 039
Вечірня освіта																						
Вечірні школи	0	0	0	16		23																0
Заклади професійної освіти																						
ЗПО	0	0	0	26																		0
Разом	2 242		118		126		3 785	243,3	76 848		14 783	89 574										92 749,3

Історичні дані щодо учнів комунальних ЗЗСО Петриківської селищної територіальної громади

Фактичні значення за навчальні роки	2020/21	2021/22	2022/23	2023/24	2024/25	2025/26
Кількість учнів ЗЗСО	2 524	2 387	2 371	2 374	2 298	2 242
ФНК	19,0	19,1	19,1	19,1	18,8	18,0
РНК	18,0	17,0	17,0	17,0	17,0	17,0
Кількість ЗЗСО	10	10	10	10	10	10
Середня наповнюваність ЗЗСО	252	239	237	237	230	224

Дані за бюджетні роки	2021	2022	2023	2024	2025	2026
Обсяг субвенції (тис. грн)	58 385,3	63 154,6	52 468,6	64 257,5	64 125,5	65 751,8
Субвенція на учня (грн)	23 132	26 458	22 129	27 067	27 905	29 327

Зміна за роками		2021/22	2022/23	2023/24	2024/25	2025/26
Учні (%)		-5,4%	-0,7%	0,1%	-3,2%	-2,4%
Субвенція (%)		8,2%	-16,9%	22,5%	-0,2%	2,5%
Субвенція на учня (%)		14,4%	-16,4%	22,3%	3,1%	5,1%
ФНК		0,12	0,00	0,05	-0,31	-0,87

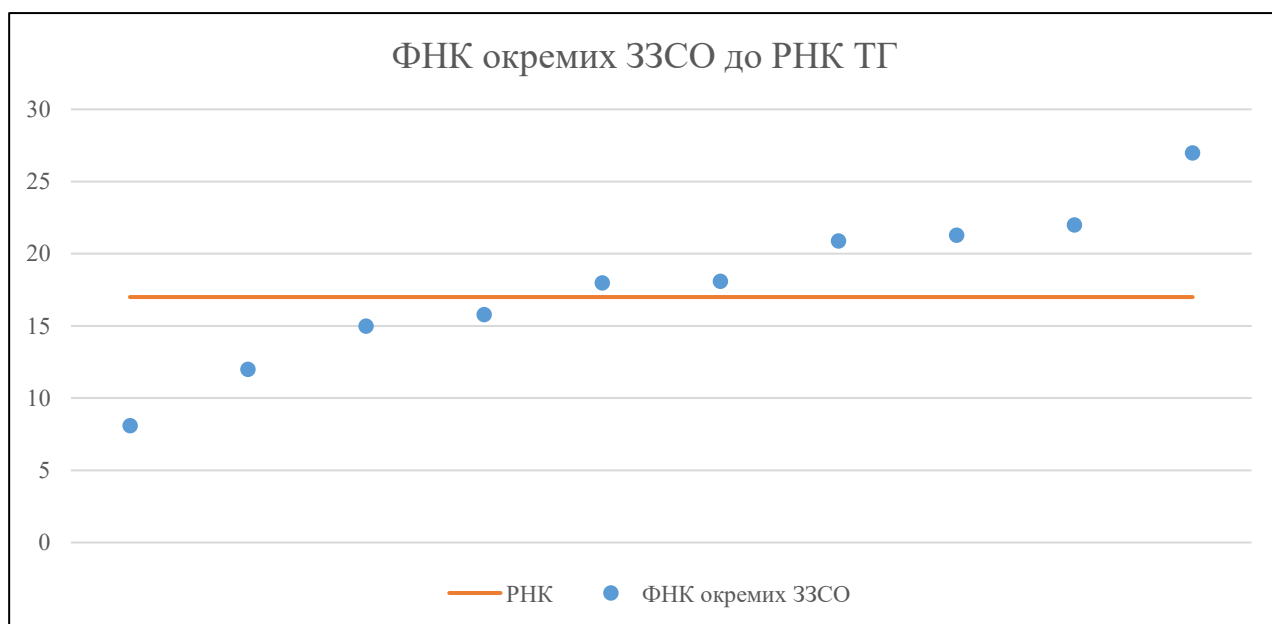


Мережа ЗЗСО Петриківської селищної територіальної громади

	ЗЗСО		Учні		ФНК
Звичайний ЗЗСО	8	80,0%	1 999	89,2%	20,0
Опорний ЗЗСО					
Філія ЗЗСО	2	20,0%	243	10,8%	13,5
Загалом	10	100,0%	2 242	100,0%	18,0

	ЗЗСО		Учні		ФНК
ЗЗСО крім спеціальних та НРЦ					
ЗЗСО з ФНК більш ніж 18 (РНК + 1)	6	60,0%	1 752	78,1%	21,9
ЗЗСО з ФНК від 16 до 18					
ЗЗСО з ФНК менш ніж 16 (РНК - 1)	4	40,0%	490	21,9%	12,9
ЗЗСО без класів					
Загалом (крім спеціальних та НРЦ)	10	100,0%	2 242	100,0%	18,0

	ЗЗСО		Учні		ФНК
Менше 20 учнів					
Від 20 до 50 учнів					
Від 50 до 100 учнів	1	10,0%	73	3,3%	8,1
Від 100 до 200 учнів	4	40,0%	615	27,4%	15,4
Від 200 до 300 учнів	4	40,0%	988	44,1%	20,6
Від 300 до 400 учнів					
Від 400 до 600 учнів	1	10,0%	566	25,2%	27,0
Від 600 до 800 учнів					
Від 800 до 1000 учнів					
Від 1000 до 1500 учнів					
Більше 1500 учнів					
Загалом	10	100,0%	2 242	100,0%	18,0



На графіку ЗЗСО упорядковані за збільшенням наповнюваності

**Перелік закладів загальної середньої освіти Петриківської селищної територіальної громади
РНК = 17, ФНК = 17,97**

↑	ЗЗСО з ФНК більш ніж 18 (РНК + 1)
↔	ЗЗСО з ФНК від 16 до 18
↓	ЗЗСО з ФНК менш ніж 16 (РНК - 1)
—	ЗЗСО без класів

№ з/п	ID в АІКОМ	Назва ЗЗСО	Факт. ступ.	Статус	ID в АІКОМ опорного ЗЗСО	Кіл-ть учнів	з них за індивід. формою	Кіл-ть класів	ФНК		Включено до розрахунку субвенції
1	3282	Петриківський ліцей	I-III	Опорна		566	31	21	27	↑	Так
2	3014	Іванівський ліцей	I-III	Опорна		286	21	13	22	↑	Так
3	3054	Чаплинський ліцей	I-III			255	4	12	21,3	↑	Так
4	2814	Лобойківський ліцей	I-III			230	8	11	20,9	↑	Так
5	3333	Єлизаветівський ліцей	I-III			217	15	12	18,1	↑	Так
6	3156	Курилівський ліцей	I-III			198	25	11	18	↑	Так
7	3060	Хутірський ліцей	I-III			174	9	11	15,8	↓	Так
8	3141	Малопетриківська гімназія-філія	I-II	Філія	3282	135	11	9	15	↓	Так
9	3157	Петриківська гімназія-філія	I-II	Філія	3282	108	2	9	12	↓	Так
10	3179	Шульгівська гімназія - філія	I-II			73	2	9	8,1	↓	Так