



## ІНФОРМАЦІЙНА ДОВІДКА ЩОДО РОЗРАХУНКУ ОБСЯГУ ОСВІТНЬОЇ СУБВЕНЦІЇ НА 2026 РІК

### ПЕРШОТРАВЕНСЬКА ТГ

#### Базова інформація про засновника:

Засновник	Першотравенська міська територіальна громада		
Код бюджету	0458500000		
Область	Дніпропетровська	Фактична наповнюваність класів	21,41
Тип	Міська ТГ	Розрахункова наповнюваність класів	23,5

Для цілей розрахунку освітньої субвенції громада не вважається прифронтовою.

З цієї причини тимчасова РНК (ТРНК) на 2026 рік визначається як РНК з буфером.

Це означає, що фактична наповнюваність класів (ФНК) порівнюється із замороженою РНК 2025 бюджетного року (ЗРНК).

Якщо значення ЗРНК близьке до ФНК (різниця не більше 1), ТРНК дорівнює ЗРНК.

Якщо ФНК набагато менше ЗРНК, ТРНК стає ЗРНК-1 (нижній буфер), у протилежному випадку стає ЗРНК+1 (верхній буфер).

Таким чином, ТРНК завжди знаходиться поруч з ЗРНК, за винятком того, що ТРНК не може бути менше 10 або більше 27,5.

Для Першотравенської громади ЗРНК дорівнювала 24,5; ФНК після округлення до половини цілого дорівнює 21,5.

Допустимі значення ТРНК знаходяться в інтервалі (ЗРНК-1;ЗРНК+1) = (23,5;25,5).

Оскільки ФНК менше 23,5, ТРНК отримує значення нижнього буфера ЗРНК-1 = 23,5.

#### Підсумки розподілу субвенції на 2026 рік:

	К-ть учнів (факт)	К-ть класів (факт)	Сума (тис. грн)	На учня (грн)	На клас (грн)
Учні комунальних ЗЗСО,	2 205	103	62 536,7	28 361	607 152
з них у гірських населених пунктах					
у тому числі поділ класів на групи			5 015,4		
Українознавчий компонент					
Індивідуальні учні - екстернат					
Індивідуальні учні - сімейна форма	202		3 389,0	16 777	
Індивідуальні учні - ТОТ					
Учні спеціальних ЗЗСО (класів)					
з них у гірських населених пунктах					
у тому числі поділ класів на групи					
Учні НРЦ,					
з них у гірських населених пунктах					
Учні класів з вечірньою формою					
Вихованці пансіонів					
Вихованці спеціальних пансіонів					
Вихованці НРЦ					
Асистенти в інклюзивних класах		40	10 955,8		273 896
Учні ЗПО					
<b>Першотравенська ТГ</b>	<b>2 407</b>	<b>103</b>	<b>76 881,5</b>		

Освітня субвенція, розрахована на весь бюджетний 2026 рік (не є остаточною, оскільки заплановано перерахунок її обсягів на вересень-грудень 2026 року), тис. грн:	<b>76 881,5</b>
Освітня субвенція, виділена на 8 місяців бюджетного 2026 року (68,6%), тис. грн:	<b>52 740,7</b>

**Детальний розрахунок обсягу освітньої субвенції для Першотравенської міської територіальної громади**

**Коефіцієнти, що застосовуються для даної АТО:**

Розрахункова наповнюваність класів	23,5
Коефіцієнт Кіпп для денних ЗЗСО	0,230
Розподіл на одного учня для педагогічних працівників, які не проводять уроки (денні ЗЗСО), грн	3 341
Коефіцієнт Кіпп для вечірніх шкіл	0,230
Розподіл на одного учня, для педагогічних працівників, які не проводять уроки (вечірні школи), грн	3 341
Коефіцієнт поділу класів на групи при вивченні окремих предметів для учнів групи I	1,100
Коефіцієнт поділу класів на групи при вивченні окремих предметів для учнів групи II	1,047
Коефіцієнт скорочення	1,00

**Коефіцієнти, що застосовуються для всіх АТО:**

Норматив бюджетної забезпеченості (грн)	14 527,5
Річна заробітна плата вчителів з нарахуваннями (тис. грн)	312,7
Річна заробітна плата асистентів вчителів з нарахуваннями (тис. грн)	273,9
Річна заробітна плата керівників ІРЦ з нарахуваннями (тис. грн)	401,4
Річна заробітна плата педпрацівників ІРЦ з нарахуваннями (тис. грн)	349,6
Розрахункова наповнюваність спеціальних класів (також приватних НРЦ)	9,0
Розрахункова наповнюваність класів НРЦ	6,0

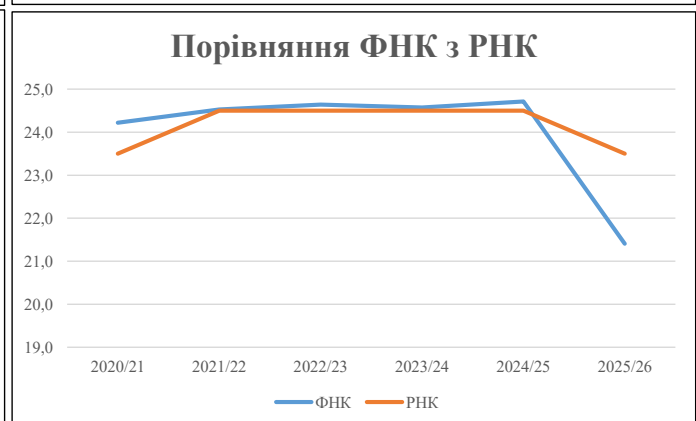
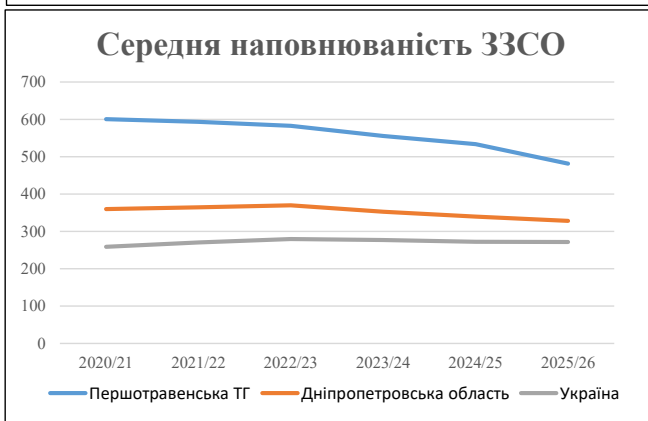
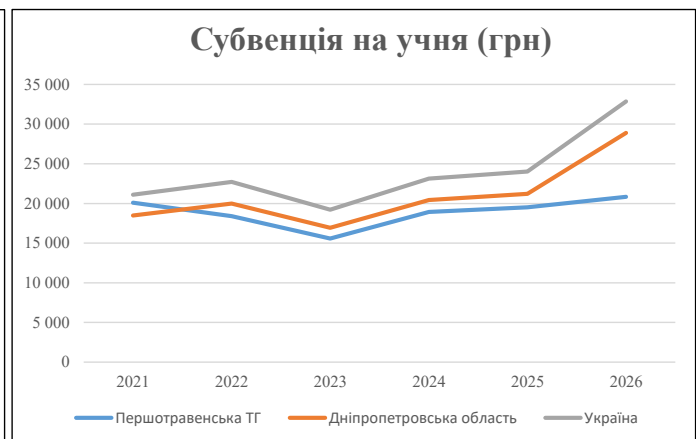
Рівень освіти	Учні	З них учні гірських шкіл			Класи	Розрахункова наповнюваність класу (групи)	Розрахункова кількість класів (групи)	Кількість годин навчального плану	Кількість необхідних годин у тиждень	Кількість ставок	Зарплати вчителів, тис. грн	Розподіл на одного учня, для пед. працівників, які не проводять уроки, грн	Зарплата пед. персоналу, що не проводить уроки, тис. грн	Зарплата пед. гірську місцевість, без поділу на групи, тис. грн	Коефіцієнт поділу класів на групи	Кількість ставок вчителів для поділу класів на групи	Зарплати персоналу, що проводить уроки у групах при події класів, тис. грн	Зарплата пед. персоналу разом (без надбавки за гірську місцевість), тис. грн	Відсоток учнів гірських шкіл	Надбавка для гірської місцевості	Зарплата всього пед. персоналу разом, тис. грн
		гр. 1	гр. 2	гр. 3																	
Як розраховано	Факт	Факт	Факт	Постанова	гр. 1 / гр. 4	Постанова	гр. 5 * гр. 6	гр. 7 / 18	гр. 8 * 14527,51	Постанова	гр. 1 * гр. 10 / 1000	гр. 9 + гр. 11	Постанова	гр. 8 * гр. 13	гр. 14 * 14527,51	гр. 12 + гр. 15	гр. 2 / гр. 1	0,25 * гр. 16 * гр. 17	гр. 16 + гр. 18		
<b>Загальні ЗЗСО</b>																					
Початкова (1-4)	692		32	23,5	30	23	690	38,3	11 985	3 341	2 312	14 297									
Базова (5-9)	1 206	0	58	23,5	52	32,7	1 700	94,5	29 536	3 341	4 030	33 565	0,100	16,04	5 015	62 537					62 537
Старша (10-11)	307		13	23,5	14	35,5	497	27,6	8 633	3 341	1 026	9 659									
<b>Українознавчий компонент</b>																					
Початкова (1-4)	0		0	23,5	0	6	0	0,0	0	3 341	0	0									
Базова (5-9)	0	0	0	23,5	0	8	0	0,0	0	3 341	0	0	0,100	0,00	0	0					0
Старша (10-11)	0		0	23,5	0	14	0	0,0	0	3 341	0	0									
<b>Індивідуальна освіта</b>																					
Екстернат (1-4)	0								0												
Екстернат (5-9)	0	0							0												0
Екстернат (10-12)	0								0												
Сімейна форма (1-4)	41								536												
Сімейна форма (5-9)	125	0							2 288												3 389
Сімейна форма (10-12)	36								565												
TOT (1-4)	0								0												
TOT (5-9)	0	0							0												0
TOT (10-12)	0								0												
<b>Спеціальна освіта</b>																					
Початкова (1-4)	0		0	9	0	36															
Базова (5-9)	0	0	0	9	0	36							0,047	0,00	0	0					0
Старша (10-11)	0		0	9	0	36															
<b>Навчально-реабілітаційні центри</b>																					
Початкова (1-4)	0		0	6	0	36				3 341											
Базова (5-9)	0	0	0	6	0	36				3 341				0,047	0,00	0	0				0
Старша (10-11)	0		0	6	0	36				3 341											
<b>Учні, які проживають в пансіонах (кількість ставок = кількість груп * 2)</b>																					
Загальні пансіони	0	0		20	0																0
Спеціальні пансіони	0	0		9	0																0
НРЦ	0	0		6	0																0
<b>Інклюзивні класи (кількість ставок = кількість класів * 1; обсяг субвенції = кількість ставок * 273,9), в колонках А і Б - кількість всіх і гірських інклюзивних класів після агрегації, у колонці Н - відсоток гірських інклюзивних класів</b>																					
Інклюзія	40	0		40				40,0	10 956					10 956							10 956
<b>Вечірня освіта</b>																					
Вечірні школи	0	0	0	16		23															0
<b>Заклади професійної освіти</b>																					
ЗПО	0	0	0	26																	0
<b>Разом</b>	<b>2 407</b>		<b>103</b>		<b>96</b>		<b>2 887</b>	<b>200,4</b>	<b>64 499</b>		<b>7 368</b>	<b>68 477</b>									<b>76 881,5</b>

## Історичні дані щодо учнів комунальних ЗЗСО Першотравенської міської територіальної громади

Фактичні значення за навчальні роки	2020/21	2021/22	2022/23	2023/24	2024/25	2025/26
Кількість учнів ЗЗСО	3 003	2 968	2 914	2 777	2 669	2 407
ФНК	24,2	24,5	24,6	24,6	24,7	21,4
РНК	23,5	24,5	24,5	24,5	24,5	23,5
Кількість ЗЗСО	5	5	5	5	5	5
Середня наповнюваність ЗЗСО	601	594	583	555	534	481

Дані за бюджетні роки	2021	2022	2023	2024	2025	2026
Обсяг субвенції (тис. грн)	60 348,8	54 624,6	45 391,5	52 585,9	52 080,9	50 153,7
Субвенція на учня (грн)	20 096	18 404	15 577	18 936	19 513	20 837

Зміна за роками	2021/22	2022/23	2023/24	2024/25	2025/26
Учні (%)	-1,2%	-1,8%	-4,7%	-3,9%	-9,8%
Субвенція (%)	-9,5%	-16,9%	15,8%	-1,0%	-3,7%
Субвенція на учня (%)	-8,4%	-15,4%	21,6%	3,0%	6,8%
ФНК	0,31	0,11	-0,07	0,14	-3,31

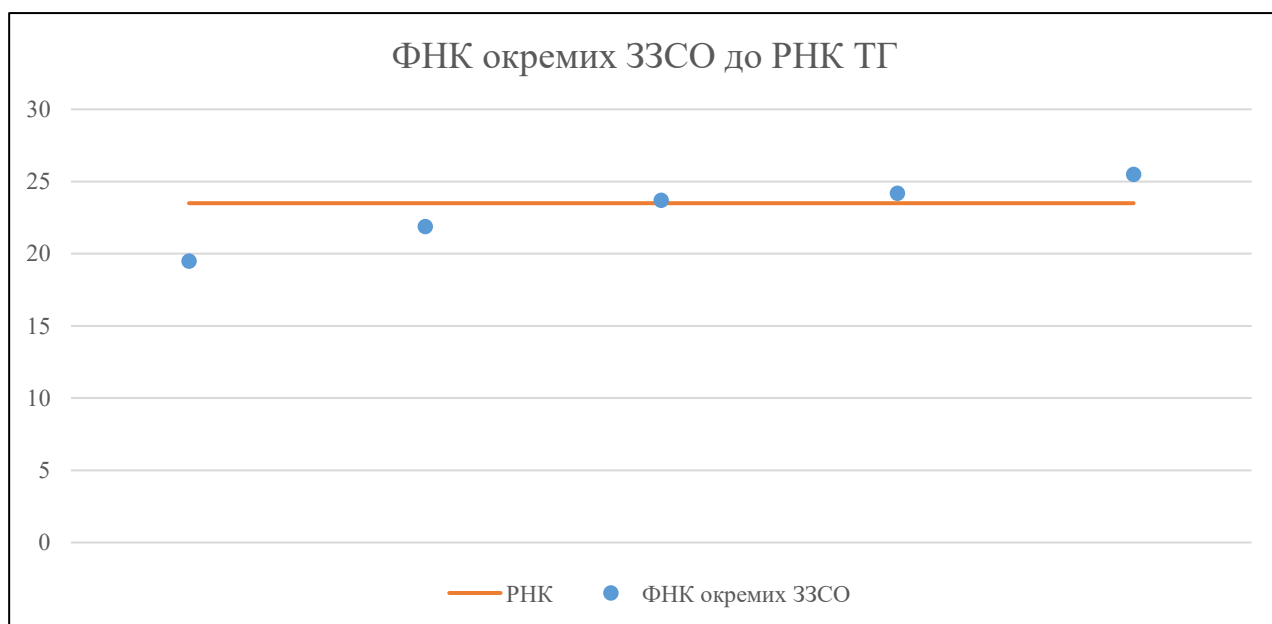


## Мережа ЗЗСО Першотравенської міської територіальної громади

	ЗЗСО		Учні		ФНК
	кількість	відсоток	кількість	відсоток	кількість
Звичайний ЗЗСО	5	100,0%	2 407	100,0%	23,4
Опорний ЗЗСО					
Філія ЗЗСО					
Загалом	5	100,0%	2 407	100,0%	21,4

	ЗЗСО		Учні		ФНК
	кількість	відсоток	кількість	відсоток	кількість
<b>ЗЗСО крім спеціальних та НРЦ</b>					
ЗЗСО з ФНК більш ніж 24,5 (РНК + 1)	1	20,0%	663	27,5%	25,5
ЗЗСО з ФНК від 22,5 до 24,5	2	40,0%	1 057	43,9%	24,0
ЗЗСО з ФНК менш ніж 22,5 (РНК - 1)	2	40,0%	687	28,5%	20,8
ЗЗСО без класів					
Загалом (крім спеціальних та НРЦ)	5	100,0%	2 407	100,0%	21,4

	ЗЗСО		Учні		ФНК
	кількість	відсоток	кількість	відсоток	кількість
Менше 20 учнів					
Від 20 до 50 учнів					
Від 50 до 100 учнів					
Від 100 до 200 учнів					
Від 200 до 300 учнів	1	20,0%	293	12,2%	19,5
Від 300 до 400 учнів	1	20,0%	394	16,4%	21,9
Від 400 до 600 учнів	1	20,0%	451	18,7%	23,7
Від 600 до 800 учнів	2	40,0%	1 269	52,7%	24,9
Від 800 до 1000 учнів					
Від 1000 до 1500 учнів					
Більше 1500 учнів					
Загалом	5	100,0%	2 407	100,0%	21,4



На графіку ЗЗСО упорядковані за збільшенням наповнюваності

**Перелік закладів загальної середньої освіти Першотравенської міської територіальної громади  
РНК = 23,5, ФНК = 21,41**

↑	ЗЗСО з ФНК більш ніж 24,5 (РНК + 1)
↔	ЗЗСО з ФНК від 22,5 до 24,5
↓	ЗЗСО з ФНК менш ніж 22,5 (РНК - 1)
—	ЗЗСО без класів

№ з/п	ID в АІКОМ	Назва ЗЗСО	Факт. ступ.	Статус	ID в АІКОМ опорного ЗЗСО	Кіл-ть учнів	з них за індивід. формою	Кіл-ть класів	ФНК		Включено до розрахунку субвенції
1	2751	Шахтарська гімназія №5	I-II			663	49	26	25,5	↑	Так
2	2732	Шахтарський ліцей №2	II-III			606	57	25	24,2	↔	Так
3	3272	Шахтарська гімназія № 4	I-II			451	36	19	23,7	↔	Так
4	2727	Шахтарська гімназія № 3	I-II			394	30	18	21,9	↓	Так
5	2722	Шахтарська гімназія № 1	I-II			293	34	15	19,5	↓	Так