



ІНФОРМАЦІЙНА ДОВІДКА ЩОДО РОЗРАХУНКУ ОБСЯГУ ОСВІТНЬОЇ СУБВЕНЦІЇ НА 2026 РІК

ПЕРЕЩЕПИНСЬКА ТГ

Базова інформація про засновника:

Засновник	Перещепинська міська територіальна громада		
Код бюджету	0455800000		
Область	Дніпропетровська	Фактична наповнюваність класів	14,61
Тип	Міська ТГ	Розрахункова наповнюваність класів	15,5

Для цілей розрахунку освітньої субвенції громада не вважається прифронтовою.

З цієї причини тимчасова РНК (ТРНК) на 2026 рік визначається як РНК з буфером.

Це означає, що фактична наповнюваність класів (ФНК) порівнюється із замороженою РНК 2025 бюджетного року (ЗРНК).

Якщо значення ЗРНК близьке до ФНК (різниця не більше 1), ТРНК дорівнює ЗРНК.

Якщо ФНК набагато менше ЗРНК, ТРНК стає ЗРНК-1 (нижній буфер), у протилежному випадку стає ЗРНК+1 (верхній буфер).

Таким чином, ТРНК завжди знаходиться поруч з ЗРНК, за винятком того, що ТРНК не може бути менше 10 або більше 27,5.

Для Перещепинської громади ЗРНК дорівнювала 15,5; ФНК після округлення до половини цілого дорівнює 14,5.

Допустимі значення ТРНК знаходяться в інтервалі (ЗРНК-1;ЗРНК+1) = (14,5;16,5).

Оскільки ФНК в межах допустимого інтервалу, ТРНК отримує значення ЗРНК = 15,5.

Підсумки розподілу субвенції на 2026 рік:

	К-ть учнів (факт)	К-ть класів (факт)	Сума (тис. грн)	На учня (грн)	На клас (грн)
Учні комунальних ЗЗСО, з них у гірських населених пунктах	1 928	132	77 452,6	40 173	586 762
у тому числі поділ класів на групи			1 093,4		
Українознавчий компонент					
Індивідуальні учні - екстернат					
Індивідуальні учні - сімейна форма	42		664,2	15 814	
Індивідуальні учні - ТОТ					
Учні спеціальних ЗЗСО (класів)					
з них у гірських населених пунктах					
у тому числі поділ класів на групи					
Учні НРЦ,					
з них у гірських населених пунктах					
Учні класів з вечірньою формою					
Вихованці пансіонів					
Вихованці спеціальних пансіонів					
Вихованці НРЦ					
Асистенти в інклюзивних класах		32	8 764,7		273 896
Учні ЗПО					
Перещепинська ТГ	1 970	132	86 881,5		

Освітня субвенція, розрахована на весь бюджетний 2026 рік (не є остаточною, оскільки заплановано перерахунок її обсягів на вересень-грудень 2026 року), тис. грн:	86 881,5
Освітня субвенція, виділена на 8 місяців бюджетного 2026 року (68,6%), тис. грн:	59 600,7

Детальний розрахунок обсягу освітньої субвенції для Перещепинської міської територіальної громади

Коефіцієнти, що застосовуються для даної АТО:

Розрахункова наповнюваність класів	15,5
Коефіцієнт Кіпп для денних ЗЗСО	0,430
Розподіл на одного учня для педагогічних працівників, які не проводять уроки (денні ЗЗСО), грн	6 247
Коефіцієнт Кіпп для вечірніх шкіл	0,430
Розподіл на одного учня, для педагогічних працівників, які не проводять уроки (вечірні школи), грн	6 247
Коефіцієнт поділу класів на групи при вивченні окремих предметів для учнів групи І	1,017
Коефіцієнт поділу класів на групи при вивченні окремих предметів для учнів групи ІІ	1,047
Коефіцієнт скорочення	1,00

Коефіцієнти, що застосовуються для всіх АТО:

Норматив бюджетної забезпеченості (грн)	14 527,5
Річна заробітна плата вчителів з нарахуваннями (тис. грн)	312,7
Річна заробітна плата асистентів вчителів з нарахуваннями (тис. грн)	273,9
Річна заробітна плата керівників ІРЦ з нарахуваннями (тис. грн)	401,4
Річна заробітна плата педпрацівників ІРЦ з нарахуваннями (тис. грн)	349,6
Розрахункова наповнюваність спеціальних класів (також приватних НРЦ)	9,0
Розрахункова наповнюваність класів НРЦ	6,0

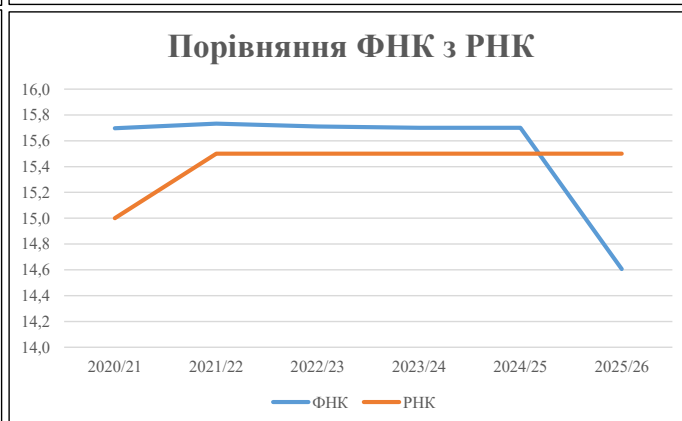
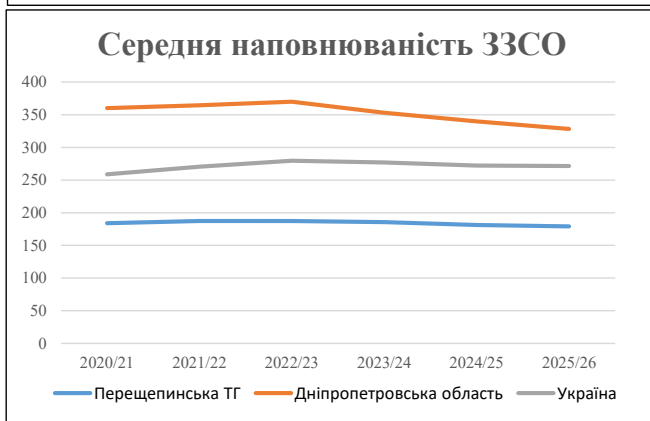
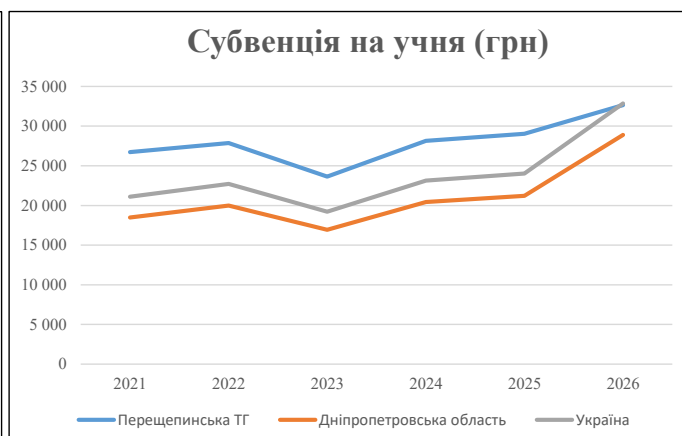
Рівень освіти	Учні	З них учні гірських шкіл			Класи	Розрахункова наповнюваність класу (групи)	Розрахункова к-ть класів (групи)	К-ть годин навчального плану	К-ть годин у тиждень	К-ть необхідних ставок	Зарплати вчителів, тис. грн	Розподіл на одного учня, для пед. працівників, які не проводять уроки, грн	Зарплата пед. персоналу, що не проводить уроки, тис. грн	Зарплата пед. персоналу, що не проводить уроки, тис. грн	Зарплата пед. персоналу, що не проводить уроки, тис. грн	Зарплата пед. персоналу, що не проводить уроки, тис. грн	Зарплата пед. персоналу, що не проводить уроки, тис. грн	Зарплата пед. персоналу, що не проводить уроки, тис. грн	Відсоток учнів гірських шкіл	Надбавка для гірської місцевості	Зарплата всього пед. персоналу разом, тис. грн
		гр. 1	гр. 2	гр. 3																	
Як розраховано	Факт	Факт	Факт	Постанова	гр. 1 / гр. 4	Постанова	гр. 5 * гр. 6	гр. 7 / 18	гр. 8 * 14527,51	Постанова	гр. 1 * гр. 10 / 1000	гр. 9 + гр. 11	Постанова	гр. 8 * гр. 13	гр. 14 * 14527,51	гр. 12 + гр. 15	гр. 2 / гр. 1	0,25 * гр. 16 * гр. 17	гр. 16 + гр. 18		
Загальні ЗЗСО																					
Початкова (1-4)	682			52	15,5	44	23	1 012	56,2	17 578	6 247	4 260	21 839								
Базова (5-9)	1 023	0		66	15,5	66	32,7	2 158	119,9	37 488	6 247	6 391	43 878	0,017	3,50	1 093	77 453				77 453
Старша (10-11)	223			14	15,5	15	35,5	533	29,6	9 249	6 247	1 393	10 642								
Українознавчий компонент																					
Початкова (1-4)	0			0	15,5	0	6	0	0,0	0	6 247	0	0								
Базова (5-9)	0	0		0	15,5	0	8	0	0,0	0	6 247	0	0	0,017	0,00	0	0				0
Старша (10-11)	0			0	15,5	0	14	0	0,0	0	6 247	0	0								
Індивідуальна освіта																					
Екстернат (1-4)	0									0											
Екстернат (5-9)	0	0								0											0
Екстернат (10-12)	0									0											
Сімейна форма (1-4)	15									196											
Сімейна форма (5-9)	17	0								311											664
Сімейна форма (10-12)	10									157											
TOT (1-4)	0									0											
TOT (5-9)	0	0								0											0
TOT (10-12)	0									0											
Спеціальна освіта																					
Початкова (1-4)	0			0	9	0	36														
Базова (5-9)	0	0		0	9	0	36							0,047	0,00	0	0				0
Старша (10-11)	0			0	9	0	36														
Навчально-реабілітаційні центри																					
Початкова (1-4)	0			0	6	0	36				6 247										
Базова (5-9)	0	0		0	6	0	36				6 247			0,047	0,00	0	0				0
Старша (10-11)	0			0	6	0	36				6 247										
Учні, які проживають в пансіонах (кількість ставок = кількість груп * 2)																					
Загальні пансіони	0	0			20	0															0
Спеціальні пансіони	0	0			9	0															0
НРЦ	0	0			6	0															0
Інклюзивні класи (кількість ставок = кількість класів * 1; обсяг субвенції = кількість ставок * 273,9), в колонках А і Б - кількість всіх і гірських інклюзивних класів після агрегації, у колонці Н - відсоток гірських інклюзивних класів																					
Інклюзія	32	0			32				32,0	8 765					8 765						8 765
Вечірня освіта																					
Вечірні школи	0	0		0	16		23														0
Заклади професійної освіти																					
ЗПО	0	0		0	26																0
Разом	1 970		132		125		3 703	237,7	73 744		12 044	85 124									86 881,5

Історичні дані щодо учнів комунальних ЗЗСО Перещепинської міської територіальної громади

Фактичні значення за навчальні роки	2020/21	2021/22	2022/23	2023/24	2024/25	2025/26
Кількість учнів ЗЗСО	2 025	2 061	2 060	2 041	1 994	1 970
ФНК	15,7	15,7	15,7	15,7	15,7	14,6
РНК	15,0	15,5	15,5	15,5	15,5	15,5
Кількість ЗЗСО	11	11	11	11	11	11
Середня наповнюваність ЗЗСО	184	187	187	186	181	179

Дані за бюджетні роки	2021	2022	2023	2024	2025	2026
Обсяг субвенції (тис. грн)	54 116,2	57 406,2	48 690,3	57 457,6	57 894,3	64 315,3
Субвенція на учня (грн)	26 724	27 854	23 636	28 152	29 034	32 647

Зміна за роками	2021/22	2022/23	2023/24	2024/25	2025/26
Учні (%)	1,8%	0,0%	-0,9%	-2,3%	-1,2%
Субвенція (%)	6,1%	-15,2%	18,0%	0,8%	11,1%
Субвенція на учня (%)	4,2%	-15,1%	19,1%	3,1%	12,4%
ФНК	0,04	-0,02	-0,01	0,00	-1,09

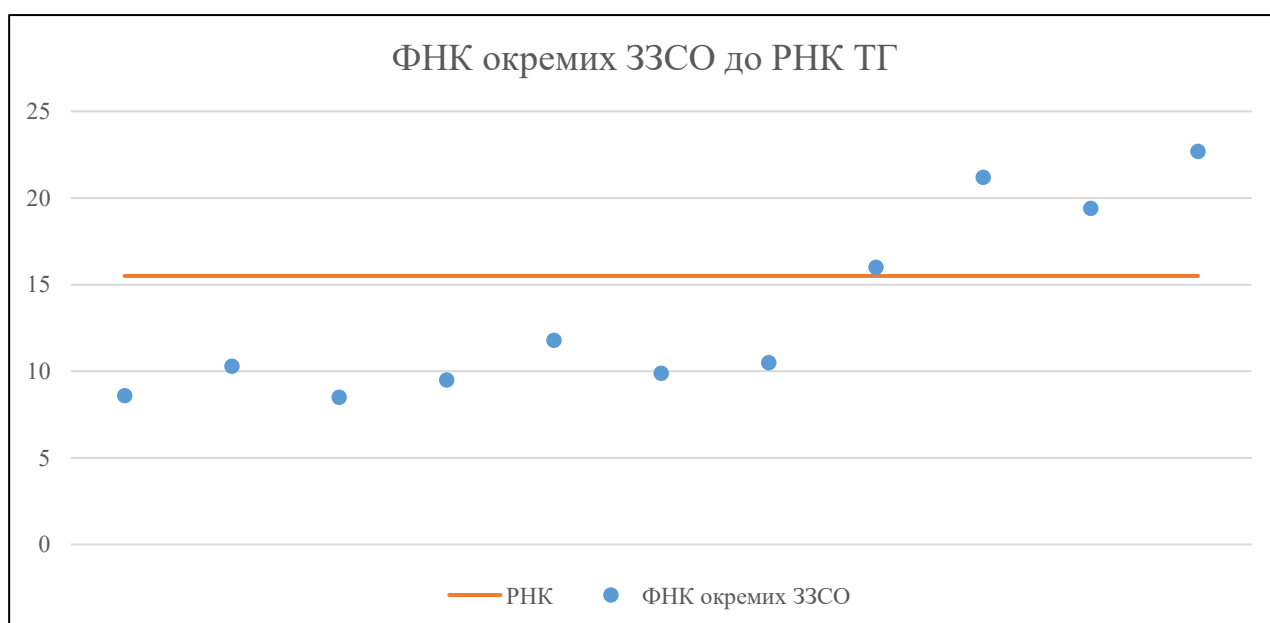


Мережа ЗЗСО Перещепинської міської територіальної громади

	ЗЗСО		Учні		ФНК
	кількість	відсоток	кількість	відсоток	кількість
Звичайний ЗЗСО	8	72,7%	1 538	78,1%	14,9
Опорний ЗЗСО					
Філія ЗЗСО	3	27,3%	432	21,9%	14,9
Загалом	11	100,0%	1 970	100,0%	14,6

	ЗЗСО		Учні		ФНК
	кількість	відсоток	кількість	відсоток	кількість
ЗЗСО крім спеціальних та НРЦ					
ЗЗСО з ФНК більш ніж 16,5 (РНК + 1)	3	27,3%	1 135	57,6%	21,4
ЗЗСО з ФНК від 14,5 до 16,5	1	9,1%	144	7,3%	16,0
ЗЗСО з ФНК менш ніж 14,5 (РНК - 1)	7	63,6%	691	35,1%	9,9
ЗЗСО без класів					
Загалом (крім спеціальних та НРЦ)	11	100,0%	1 970	100,0%	14,6

	ЗЗСО		Учні		ФНК
	кількість	відсоток	кількість	відсоток	кількість
Менше 20 учнів					
Від 20 до 50 учнів					
Від 50 до 100 учнів	3	27,3%	256	13,0%	9,1
Від 100 до 200 учнів	5	45,5%	579	29,4%	11,4
Від 200 до 300 учнів	1	9,1%	233	11,8%	21,2
Від 300 до 400 учнів	1	9,1%	311	15,8%	19,4
Від 400 до 600 учнів	1	9,1%	591	30,0%	22,7
Від 600 до 800 учнів					
Від 800 до 1000 учнів					
Від 1000 до 1500 учнів					
Більше 1500 учнів					
Загалом	11	100,0%	1 970	100,0%	14,6



На графіку ЗЗСО упорядковані за збільшенням наповнюваності

**Перелік закладів загальної середньої освіти Перещепинської міської територіальної громади
РНК = 15,5, ФНК = 14,61**

↑	ЗЗСО з ФНК більш ніж 16,5 (РНК + 1)
↔	ЗЗСО з ФНК від 14,5 до 16,5
↓	ЗЗСО з ФНК менш ніж 14,5 (РНК - 1)
—	ЗЗСО без класів

№ з/п	ID в АІКОМ	Назва ЗЗСО	Факт. ступ.	Статус	ID в АІКОМ опорного ЗЗСО	Кіл-ть учнів	з них за індивід. формою	Кіл-ть класів	ФНК		Включено до розрахунку субвенції
1	3337	Перещепинський ліцей	I-III	Опорна		591	22	26	22,7	↑	Так
2	3176	Перещепинська гімназія "Крок"	I-II	Філія	3337	233	13	11	21,2	↑	Так
3	3101	Голубівський ліцей	I-III	Опорна		311		16	19,4	↑	Так
4	3430	Гімназія "Родина"	I-II			144		9	16	↔	Так
5	3297	Миролубівська гімназія	I-II	Філія	3101	106	4	9	11,8	↓	Так
6	3162	Левенцівський ліцей	I-III			115		11	10,5	↓	Так
7	3353	Голубівська гімназія	I-II	Філія	3101	93		9	10,3	↓	Так
8	3294	Панасівський ліцей	I-III			109	3	11	9,9	↓	Так
9	3164	Керносівський ліцей	I-III			105		11	9,5	↓	Так
10	3209	Михайлівська гімназія	I-II			69	4	8	8,6	↓	Так
11	3036	Шандрівський ліцей	I-III			94		11	8,5	↓	Так