



ІНФОРМАЦІЙНА ДОВІДКА ЩОДО РОЗРАХУНКУ ОБСЯГУ ОСВІТНЬОЇ СУБВЕНЦІЇ НА 2026 РІК

ПАВЛОГРАДСЬКА ТГ

Базова інформація про засновника:

Засновник	Павлоградська міська територіальна громада		
Код бюджету	0458400000		
Область	Дніпропетровська	Фактична наповнюваність класів	25,09
Тип	Міська ТГ	Розрахункова наповнюваність класів	26,0

Для цілей розрахунку освітньої субвенції громада не вважається прифронтовою.

З цієї причини тимчасова РНК (ТРНК) на 2026 рік визначається як РНК з буфером.

Це означає, що фактична наповнюваність класів (ФНК) порівнюється із замороженою РНК 2025 бюджетного року (ЗРНК).

Якщо значення ЗРНК близьке до ФНК (різниця не більше 1), ТРНК дорівнює ЗРНК.

Якщо ФНК набагато менше ЗРНК, ТРНК стає ЗРНК-1 (нижній буфер), у протилежному випадку стає ЗРНК+1 (верхній буфер).

Таким чином, ТРНК завжди знаходиться поруч з ЗРНК, за винятком того, що ТРНК не може бути менше 10 або більше 27,5.

Для Павлоградської громади ЗРНК дорівнювала 27; ФНК після округлення до половини цілого дорівнює 25.

Допустимі значення ТРНК знаходяться в інтервалі (ЗРНК-1;ЗРНК+1) = (26;28), але не можуть бути більше ніж 27,5.

Оскільки ФНК менше 26, ТРНК отримує значення нижнього буфера ЗРНК-1 = 26.

Підсумки розподілу субвенції на 2026 рік:

	К-ть учнів (факт)	К-ть класів (факт)	Сума (тис. грн)	На учня (грн)	На клас (грн)
Учні комунальних ЗЗСО, з них у гірських населених пунктах	9 359	373	242 412,8	25 902	649 900
у тому числі поділ класів на групи			23 460,2		
Українознавчий компонент					
Індивідуальні учні - екстернат	618		10 525,2	17 031	
Індивідуальні учні - сімейна форма	97		1 631,7	16 822	
Індивідуальні учні - ТОТ					
Учні спеціальних ЗЗСО (класів) з них у гірських населених пунктах					
у тому числі поділ класів на групи					
Учні НРЦ, з них у гірських населених пунктах					
Учні класів з вечірньою формою					
Вихованці пансіонів					
Вихованці спеціальних пансіонів					
Вихованці НРЦ					
Асистенти в інклюзивних класах		140	38 345,5		273 896
Учні ЗПО					
Павлоградська ТГ	10 074	373	292 915,2		

Освітня субвенція, розрахована на весь бюджетний 2026 рік (не є остаточною, оскільки заплановано перерахунок її обсягів на вересень-грудень 2026 року), тис. грн:	292 915,2
Освітня субвенція, виділена на 8 місяців бюджетного 2026 року (68,6%), тис. грн:	200 939,8

Детальний розрахунок обсягу освітньої субвенції для Павлоградської міської територіальної громади

Коефіцієнти, що застосовуються для даної АТО:

Розрахункова наповнюваність класів	26,0
Коефіцієнт Кіпп для денних ЗЗСО	0,230
Розподіл на одного учня для педагогічних працівників, які не проводять уроки (денні ЗЗСО), грн	3 341
Коефіцієнт Кіпп для вечірніх шкіл	0,230
Розподіл на одного учня, для педагогічних працівників, які не проводять уроки (вечірні школи), грн	3 341
Коефіцієнт поділу класів на групи при вивченні окремих предметів для учнів групи I	1,125
Коефіцієнт поділу класів на групи при вивченні окремих предметів для учнів групи II	1,047
Коефіцієнт скорочення	1,00

Коефіцієнти, що застосовуються для всіх АТО:

Норматив бюджетної забезпеченості (грн)	14 527,5
Річна заробітна плата вчителів з нарахуваннями (тис. грн)	312,7
Річна заробітна плата асистентів вчителів з нарахуваннями (тис. грн)	273,9
Річна заробітна плата керівників ІРЦ з нарахуваннями (тис. грн)	401,4
Річна заробітна плата педпрацівників ІРЦ з нарахуваннями (тис. грн)	349,6
Розрахункова наповнюваність спеціальних класів (також приватних НРЦ)	9,0
Розрахункова наповнюваність класів НРЦ	6,0

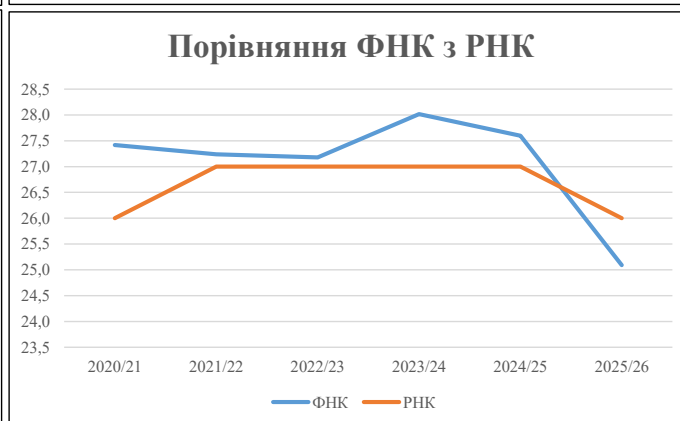
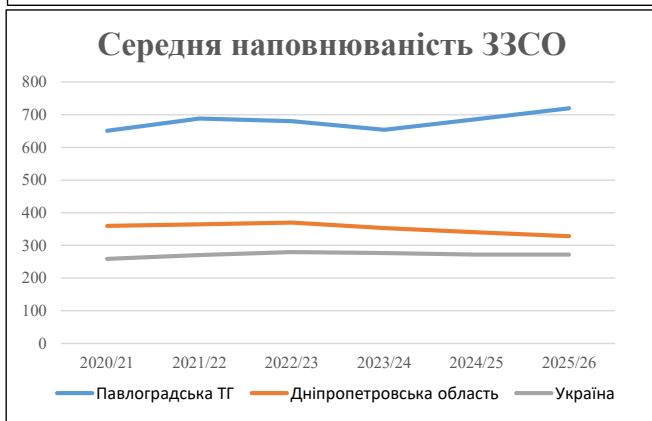
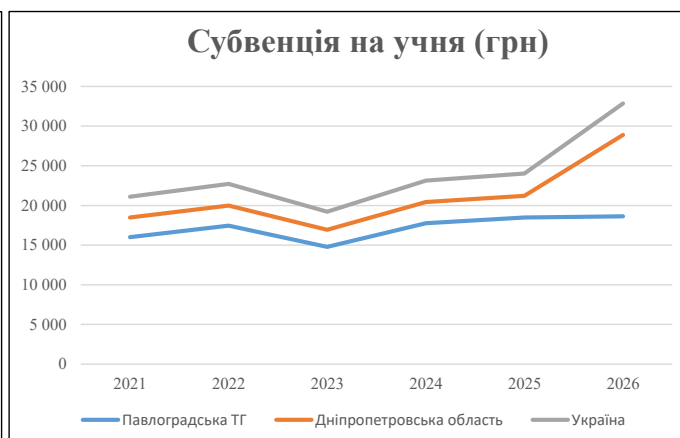
Рівень освіти	Учні	З них учні гірських шкіл			Класи	Розрахункова наповнюваність класу (групи)	Розрахункова к-ть класів (групи)	К-ть годин навчального плану	К-ть необхідних годин у тиждень	К-ть ставок	Зарплати вчителів, тис. грн	Розподіл на одного учня, для пед. працівників, які не проводять уроки, грн	Зарплата пед. персоналу, що не проводить уроки, тис. грн	Зарплата пед. гірську місцевість, без поділу на групи, тис. грн	Коефіцієнт поділу класів на групи	К-ть ставок вчителів для поділу класів на групи	Зарплати персоналу, що проводить уроки у групах при події класів, тис. грн	Зарплата пед. персоналу разом (без надбавки за гірську місцевість), тис. грн	Відсоток учнів гірських шкіл	Надбавка для гірської місцевості	Зарплата всього пед. персоналу разом, тис. грн
		гр. 1	гр. 2	гр. 3																	
Як розраховано	Факт	Факт	Факт	Постанова	гр. 1 / гр. 4	Постанова	гр. 5 * гр. 6	гр. 7 / 18	гр. 8 * 14527,51	Постанова	гр. 1 * гр. 10 / 1000	гр. 9 + гр. 11	Постанова	гр. 8 * гр. 13	гр. 14 * 14527,51	гр. 12 + гр. 15	гр. 2 / гр. 1	0,25 * гр. 16 * гр. 17	гр. 16 + гр. 18		
Загальні ЗЗСО																					
Початкова (1-4)	3 096			129	26,0	120	23	2 760	153,3	47 941	3 341	10 345	58 286								
Базова (5-9)	5 058	0		200	26,0	195	32,7	6 377	354,3	110 759	3 341	16 900	127 659	0,125	75,03	23 460	242 413				
Старша (10-11)	1 205			44	26,0	47	35,5	1 669	92,7	28 982	3 341	4 026	33 008								242 413
Українознавчий компонент																					
Початкова (1-4)	0			0	26,0	0	6	0	0,0	0	3 341	0	0								
Базова (5-9)	0	0		0	26,0	0	8	0	0,0	0	3 341	0	0	0,125	0,00	0	0				0
Старша (10-11)	0			0	26,0	0	14	0	0,0	0	3 341	0	0								
Індивідуальна освіта																					
Екстернат (1-4)	104									1 360											
Екстернат (5-9)	421	0								7 706											10 525
Екстернат (10-12)	93									1 459											
Сімейна форма (1-4)	15									196											
Сімейна форма (5-9)	57	0								1 043											1 632
Сімейна форма (10-12)	25									392											
TOT (1-4)	0									0											
TOT (5-9)	0	0								0											0
TOT (10-12)	0									0											
Спеціальна освіта																					
Початкова (1-4)	0			0	9	0	36														
Базова (5-9)	0	0		0	9	0	36							0,047	0,00	0	0				0
Старша (10-11)	0			0	9	0	36														
Навчально-реабілітаційні центри																					
Початкова (1-4)	0			0	6	0	36				3 341										
Базова (5-9)	0	0		0	6	0	36				3 341			0,047	0,00	0	0				0
Старша (10-11)	0			0	6	0	36				3 341										
Учні, які проживають в пансіонах (кількість ставок = кількість груп * 2)																					
Загальні пансіони	0	0		0	20	0															0
Спеціальні пансіони	0	0		0	9	0															0
НРЦ	0	0		0	6	0															0
Інклюзивні класи (кількість ставок = кількість класів * 1; обсяг субвенції = кількість ставок * 273,9), в колонках А і Б - кількість всіх і гірських інклюзивних класів після агрегації, у колонці Н - відсоток гірських інклюзивних класів																					
Інклюзія	140	0			140				140,0	38 345						38 345					38 345
Вечірня освіта																					
Вечірні школи	0	0		0	16		23														0
Заклади професійної освіти																					
ЗПО	0	0		0	26																0
Разом	10 074			373		362		10 805	740,3	238 184		31 271	257 298								292 915,2

Історичні дані щодо учнів комунальних ЗЗСО Павлоградської міської територіальної громади

Фактичні значення за навчальні роки	2020/21	2021/22	2022/23	2023/24	2024/25	2025/26
Кількість учнів ЗЗСО	12 365	12 394	12 242	11 767	10 984	10 074
ФНК	27,4	27,2	27,2	28,0	27,6	25,1
РНК	26,0	27,0	27,0	27,0	27,0	26,0
Кількість ЗЗСО	19	18	18	18	16	14
Середня наповнюваність ЗЗСО	651	689	680	654	687	720

Дані за бюджетні роки	2021	2022	2023	2024	2025	2026
Обсяг субвенції (тис. грн)	197 854,3	216 244,0	180 919,0	208 887,8	203 037,9	187 681,2
Субвенція на учня (грн)	16 001	17 447	14 779	17 752	18 485	18 630

Зміна за роками		2021/22	2022/23	2023/24	2024/25	2025/26
Учні (%)		0,2%	-1,2%	-3,9%	-6,7%	-8,3%
Субвенція (%)		9,3%	-16,3%	15,5%	-2,8%	-7,6%
Субвенція на учня (%)		9,0%	-15,3%	20,1%	4,1%	0,8%
ФНК		-0,18	-0,06	0,84	-0,42	-2,51

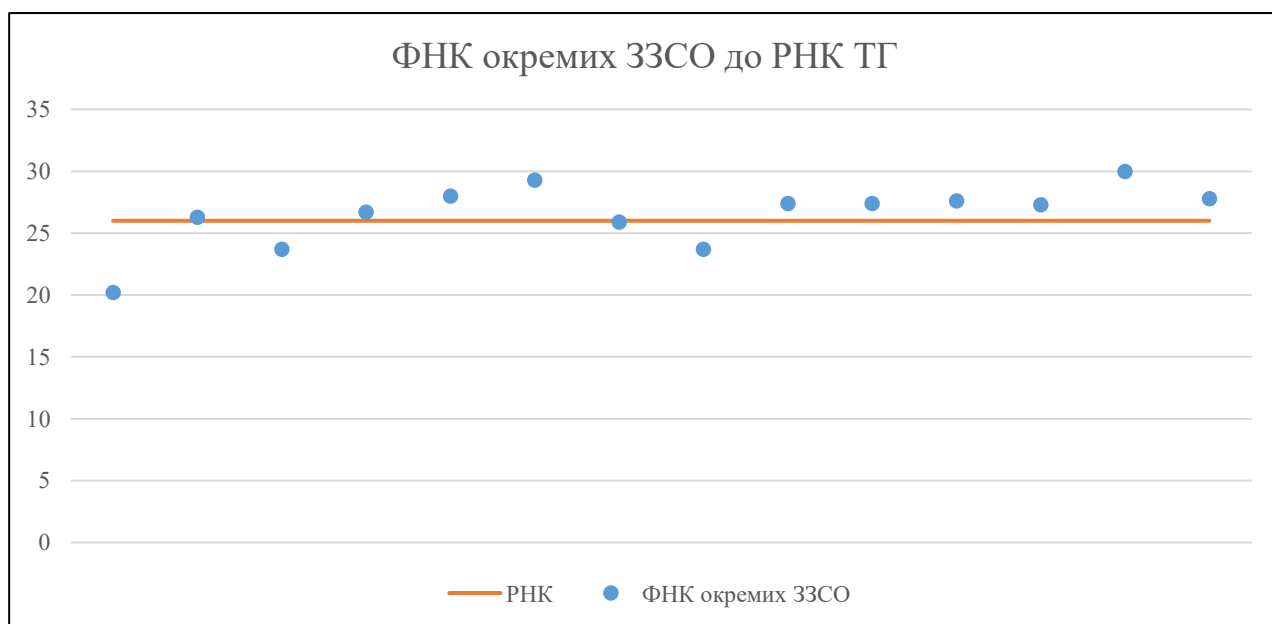


Мережа ЗЗСО Павлоградської міської територіальної громади

	ЗЗСО		Учні		ФНК
	кількість	відсоток	кількість	відсоток	кількість
Звичайний ЗЗСО	14	100,0%	10 074	100,0%	27,0
Опорний ЗЗСО					
Філія ЗЗСО					
Загалом	14	100,0%	10 074	100,0%	25,1

	ЗЗСО		Учні		ФНК
	кількість	відсоток	кількість	відсоток	кількість
ЗЗСО крім спеціальних та НРЦ					
ЗЗСО з ФНК більш ніж 27 (РНК + 1)	8	57,1%	7 239	71,9%	28,1
ЗЗСО з ФНК від 25 до 27	3	21,4%	1 493	14,8%	26,2
ЗЗСО з ФНК менш ніж 25 (РНК - 1)	3	21,4%	1 342	13,3%	23,1
ЗЗСО без класів					
Загалом (крім спеціальних та НРЦ)	14	100,0%	10 074	100,0%	25,1

	ЗЗСО		Учні		ФНК
	кількість	відсоток	кількість	відсоток	кількість
Менше 20 учнів					
Від 20 до 50 учнів					
Від 50 до 100 учнів					
Від 100 до 200 учнів	1	7,1%	182	1,8%	20,2
Від 200 до 300 учнів	1	7,1%	263	2,6%	26,3
Від 300 до 400 учнів	1	7,1%	332	3,3%	23,7
Від 400 до 600 учнів	2	14,3%	986	9,8%	27,4
Від 600 до 800 учнів	1	7,1%	673	6,7%	29,3
Від 800 до 1000 учнів	5	35,7%	4 325	42,9%	26,4
Від 1000 до 1500 учнів	3	21,4%	3 313	32,9%	28,3
Більше 1500 учнів					
Загалом	14	100,0%	10 074	100,0%	25,1



На графіку ЗЗСО упорядковані за збільшенням наповнюваності

**Перелік закладів загальної середньої освіти Павлоградської міської територіальної громади
РНК = 26, ФНК = 25,09**

↑	ЗЗСО з ФНК більш ніж 27 (РНК + 1)
↔	ЗЗСО з ФНК від 25 до 27
↓	ЗЗСО з ФНК менш ніж 25 (РНК - 1)
—	ЗЗСО без класів

№ з/п	ID в АІКОМ	Назва ЗЗСО	Факт. ступ.	Статус	ID в АІКОМ опорного ЗЗСО	Кіл-ть учнів	з них за індивід. формою	Кіл-ть класів	ФНК		Включено до розрахунку субвенції
1	3547	Ліцей №1 Павлоградської міської ради	I-III			1079	46	36	30	↑	Так
2	3536	Ліцей №12 Павлоградської міської ради	I-III			673	29	23	29,3	↑	Так
3	3540	Ліцей	I-III			559	75	20	28	↑	Так
4	3572	Ліцей №9	I-III			1168	70	42	27,8	↑	Так
5	3522	Ліцей № 11	I-III			940	85	34	27,6	↑	Так
6	3535	Гімназія №15 Павлоградської міської ради	I-III			877	46	32	27,4	↑	Так
7	3507	Ліцей № 17	I-III			877	19	32	27,4	↑	Так
8	3532	Гімназія №19	I-III			1066	57	39	27,3	↑	Так
9	3533	Гімназія № 4 Павлоградської міської ради	I-II			427	47	16	26,7	↔	Так
10	3523	Гімназія № 1 Павлоградської міської ради Дніпропетров	I-II			263	46	10	26,3	↔	Так
11	3525	Ліцей № 5	I-III			803	80	31	25,9	↔	Так
12	3526	Павлоградська гімназія № 2	I-II			332	46	14	23,7	↓	Так
13	3524	Гімназія №7 з дошкільним відділенням Павлоградської м	I-II			828	71	35	23,7	↓	Так
14	3528	Гімназія №3 Павлоградської міської ради	I-II			182	16	9	20,2	↓	Так