



ІНФОРМАЦІЙНА ДОВІДКА ЩОДО РОЗРАХУНКУ ОБСЯГУ ОСВІТНЬОЇ СУБВЕНЦІЇ НА 2026 РІК

НОВОПОКРОВСЬКА ТГ

Базова інформація про засновника:

Засновник	Новопокровська селищна територіальна громада		
Код бюджету	0451200000		
Область	Дніпропетровська	Фактична наповнюваність класів	11,75
Тип	Селищна ТГ	Розрахункова наповнюваність класів	12,5

Для цілей розрахунку освітньої субвенції громада не вважається прифронтовою.

З цієї причини тимчасова РНК (ТРНК) на 2026 рік визначається як РНК з буфером.

Це означає, що фактична наповнюваність класів (ФНК) порівнюється із замороженою РНК 2025 бюджетного року (ЗРНК).

Якщо значення ЗРНК близьке до ФНК (різниця не більше 1), ТРНК дорівнює ЗРНК.

Якщо ФНК набагато менше ЗРНК, ТРНК стає ЗРНК-1 (нижній буфер), у протилежному випадку стає ЗРНК+1 (верхній буфер).

Таким чином, ТРНК завжди знаходиться поруч з ЗРНК, за винятком того, що ТРНК не може бути менше 10 або більше 27,5.

Для Новопокровської громади ЗРНК дорівнювала 12,5; ФНК після округлення до половини цілого дорівнює 11,5.

Допустимі значення ТРНК знаходяться в інтервалі (ЗРНК-1;ЗРНК+1) = (11,5;13,5).

Оскільки ФНК в межах допустимого інтервалу, ТРНК отримує значення ЗРНК = 12,5.

Підсумки розподілу субвенції на 2026 рік:

	К-ть учнів (факт)	К-ть класів (факт)	Сума (тис. грн)	На учня (грн)	На клас (грн)
Учні комунальних ЗЗСО, з них у гірських населених пунктах	646	55	32 738,9	50 679	595 252
у тому числі поділ класів на групи			472,0		
Українознавчий компонент					
Індивідуальні учні - екстернат					
Індивідуальні учні - сімейна форма	26		428,9	16 494	
Індивідуальні учні - ТОТ					
Учні спеціальних ЗЗСО (класів)					
з них у гірських населених пунктах					
у тому числі поділ класів на групи					
Учні НРЦ,					
з них у гірських населених пунктах					
Учні класів з вечірньою формою					
Вихованці пансіонів					
Вихованці спеціальних пансіонів					
Вихованці НРЦ					
Асистенти в інклюзивних класах		14	3 834,5		273 896
Учні ЗПО					
Новопокровська ТГ	672	55	37 002,3		

Освітня субвенція, розрахована на весь бюджетний 2026 рік (не є остаточною, оскільки заплановано перерахунок її обсягів на вересень-грудень 2026 року), тис. грн:	37 002,3
Освітня субвенція, виділена на 8 місяців бюджетного 2026 року (68,6%), тис. грн:	25 383,6

Детальний розрахунок обсягу освітньої субвенції для Новопокровської селищної територіальної громади

Коефіцієнти, що застосовуються для даної АТО:

Розрахункова наповнюваність класів	12,5
Коефіцієнт Кіпп для денних ЗЗСО	0,480
Розподіл на одного учня для педагогічних працівників, які не проводять уроки (денні ЗЗСО), грн	6 973
Коефіцієнт Кіпп для вечірніх шкіл	0,480
Розподіл на одного учня, для педагогічних працівників, які не проводять уроки (вечірні школи), грн	6 973
Коефіцієнт поділу класів на групи при вивченні окремих предметів для учнів групи I	1,017
Коефіцієнт поділу класів на групи при вивченні окремих предметів для учнів групи II	1,047
Коефіцієнт скорочення	1,00

Коефіцієнти, що застосовуються для всіх АТО:

Норматив бюджетної забезпеченості (грн)	14 527,5
Річна заробітна плата вчителів з нарахуваннями (тис. грн)	312,7
Річна заробітна плата асистентів вчителів з нарахуваннями (тис. грн)	273,9
Річна заробітна плата керівників ІРЦ з нарахуваннями (тис. грн)	401,4
Річна заробітна плата педпрацівників ІРЦ з нарахуваннями (тис. грн)	349,6
Розрахункова наповнюваність спеціальних класів (також приватних НРЦ)	9,0
Розрахункова наповнюваність класів НРЦ	6,0

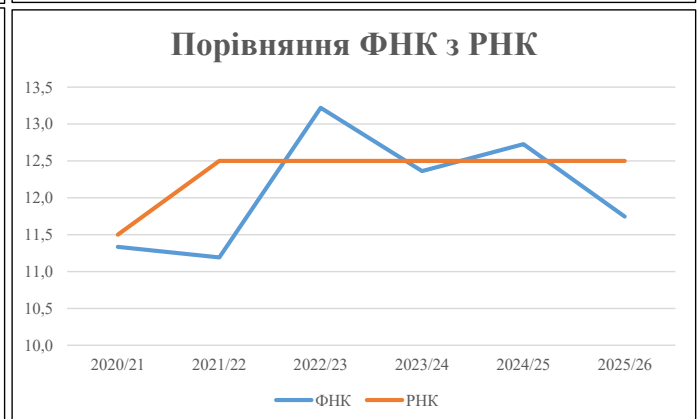
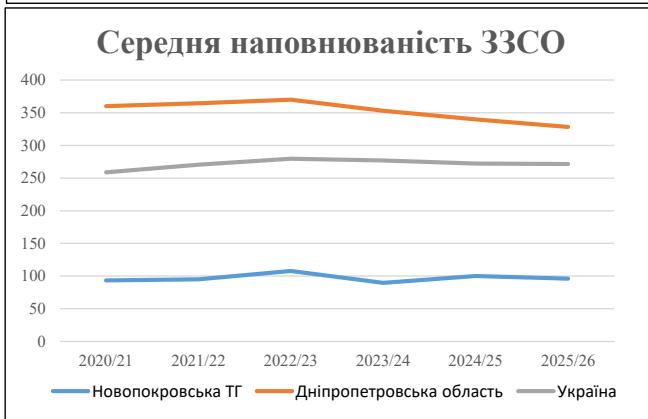
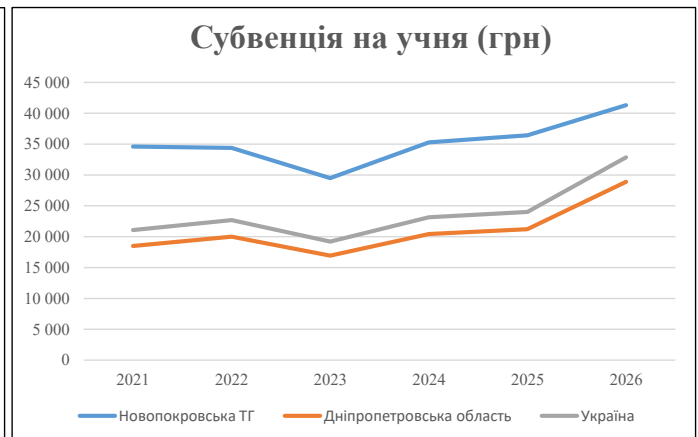
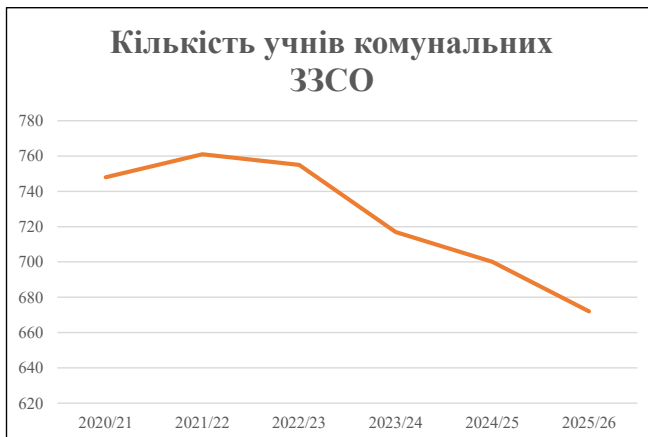
Рівень освіти	Учні	З них учні гірських шкіл			Класи	Розрахункова наповнюваність класу (групи)	Розрахункова кількість класів (групи)	Кількість годин навчального плану	Кількість необхідних годин у тиждень	Кількість ставок	Зарплати вчителів, тис. грн	Розподіл на одного учня, для пед. працівників, які не проводять уроки, грн	Зарплата пед. персоналу, що не проводить уроки, тис. грн	Зарплата пед. гірську місцевість, без поділу на групи, тис. грн	Коефіцієнт поділу класів на групи	Кількість ставок вчителів для поділу класів на групи	Зарплати персоналу, що проводить уроки у групах при події класів, тис. грн	Зарплата пед. персоналу разом (без надбавки за гірську місцевість), тис. грн	Відсоток учнів гірських шкіл	Надбавка для гірської місцевості	Зарплата всього пед. персоналу разом, тис. грн
		гр. 1	гр. 2	гр. 3																	
Як розраховано	Факт	Факт	Факт	Постанова	гр. 1 / гр. 4	Постанова	гр. 5 * гр. 6	гр. 7 / 18	гр. 8 * 14527,51	Постанова	гр. 1 * гр. 10 / 1000	гр. 9 + гр. 11	Постанова	гр. 8 * гр. 13	гр. 14 * 14527,51	гр. 12 + гр. 15	гр. 2 / гр. 1	0,25 * гр. 16 * гр. 17	гр. 16 + гр. 18		
Загальні ЗЗСО																					
Початкова (1-4)	231		26	12,5	19	23	437	24,3	7 591	6 973	1 611	9 201									
Базова (5-9)	351	0	26	12,5	29	32,7	948	52,7	16 472	6 973	2 448	18 919	0,017	1,51		472	32 739				32 739
Старша (10-11)	64		3	12,5	6	35,5	213	11,8	3 700	6 973	446	4 146									
Українознавчий компонент																					
Початкова (1-4)	0		0	12,5	0	6	0	0,0	0	6 973	0	0									
Базова (5-9)	0	0	0	12,5	0	8	0	0,0	0	6 973	0	0	0,017	0,00		0	0				0
Старша (10-11)	0		0	12,5	0	14	0	0,0	0	6 973	0	0									
Індивідуальна освіта																					
Екстернат (1-4)	0								0												
Екстернат (5-9)	0	0							0												0
Екстернат (10-12)	0								0												
Сімейна форма (1-4)	5								65												
Сімейна форма (5-9)	13	0							238												429
Сімейна форма (10-12)	8								126												
TOT (1-4)	0								0												
TOT (5-9)	0	0							0												0
TOT (10-12)	0								0												
Спеціальна освіта																					
Початкова (1-4)	0		0	9	0	36															
Базова (5-9)	0	0	0	9	0	36							0,047	0,00		0	0				0
Старша (10-11)	0		0	9	0	36															
Навчально-реабілітаційні центри																					
Початкова (1-4)	0		0	6	0	36				6 973											
Базова (5-9)	0	0	0	6	0	36				6 973				0,047	0,00		0	0			0
Старша (10-11)	0		0	6	0	36				6 973											
Учні, які проживають в пансіонах (кількість ставок = кількість груп * 2)																					
Загальні пансіони	0	0		20	0																
Спеціальні пансіони	0	0		9	0																
НРЦ	0	0		6	0																
Інклюзивні класи (кількість ставок = кількість класів * 1; обсяг субвенції = кількість ставок * 273,9), в колонках А і Б - кількість всіх і гірських інклюзивних класів після агрегації, у колонці Н - відсоток гірських інклюзивних класів																					
Інклюзія	14	0		14				14,0	3 835					3 835							
Вечірня освіта																					
Вечірні школи	0	0	0	16		23															
Заклади професійної освіти																					
ЗПО	0	0	0	26																	
Разом	672		55		54		1 598	102,8	32 026		4 505	36 101									37 002,3

Історичні дані щодо учнів комунальних ЗЗСО Новопокровської селищної територіальної громади

Фактичні значення за навчальні роки	2020/21	2021/22	2022/23	2023/24	2024/25	2025/26
Кількість учнів ЗЗСО	748	761	755	717	700	672
ФНК	11,3	11,2	13,2	12,4	12,7	11,7
РНК	11,5	12,5	12,5	12,5	12,5	12,5
Кількість ЗЗСО	8	8	7	8	7	7
Середня наповнюваність ЗЗСО	94	95	108	90	100	96

Дані за бюджетні роки	2021	2022	2023	2024	2025	2026
Обсяг субвенції (тис. грн)	25 897,1	26 183,6	22 267,8	25 300,2	25 509,5	27 762,2
Субвенція на учня (грн)	34 622	34 407	29 494	35 286	36 442	41 313

Зміна за роками	2021/22	2022/23	2023/24	2024/25	2025/26
Учні (%)	1,7%	-0,8%	-5,0%	-2,4%	-4,0%
Субвенція (%)	1,1%	-15,0%	13,6%	0,8%	8,8%
Субвенція на учня (%)	-0,6%	-14,3%	19,6%	3,3%	13,4%
ФНК	-0,14	2,03	-0,86	0,37	-0,98

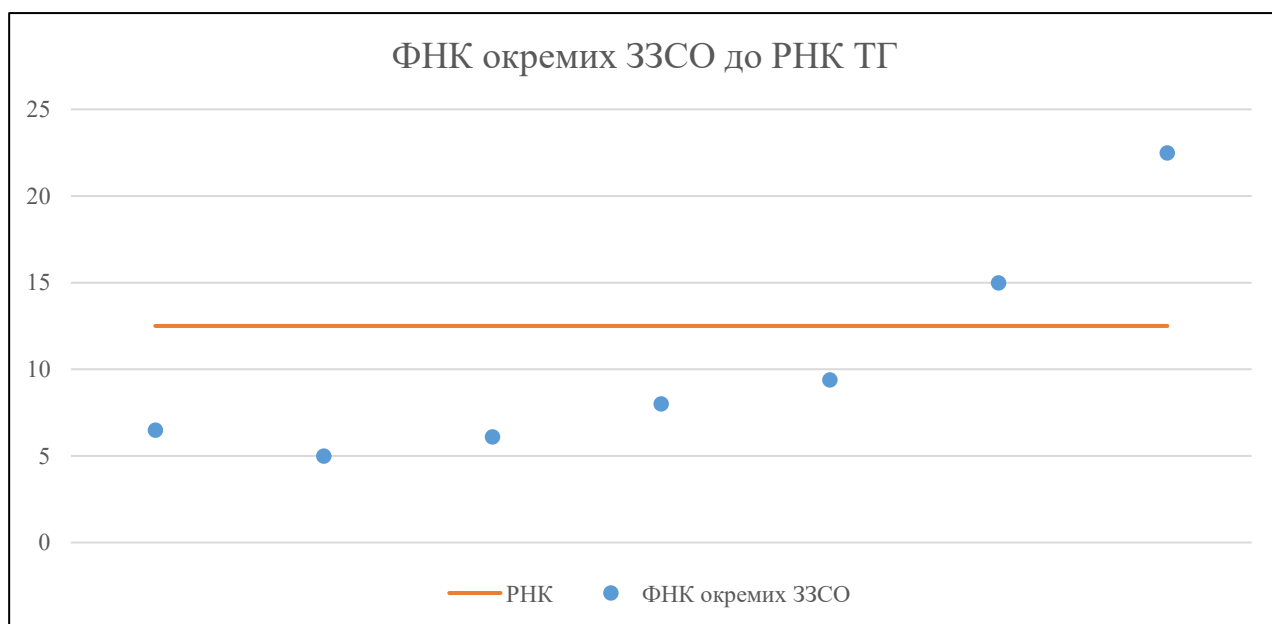


Мережа ЗЗСО Новопокровської селищної територіальної громади

	ЗЗСО		Учні		ФНК
	кількість	відсоток	кількість	відсоток	кількість
Звичайний ЗЗСО	6	85,7%	652	97,0%	12,8
Опорний ЗЗСО					
Філія ЗЗСО	1	14,3%	20	3,0%	5,0
Загалом	7	100,0%	672	100,0%	11,7

	ЗЗСО		Учні		ФНК
	кількість	відсоток	кількість	відсоток	кількість
ЗЗСО крім спеціальних та НРЦ					
ЗЗСО з ФНК більш ніж 13,5 (РНК + 1)	2	28,6%	427	63,5%	19,4
ЗЗСО з ФНК від 11,5 до 13,5					
ЗЗСО з ФНК менш ніж 11,5 (РНК - 1)	5	71,4%	245	36,5%	7,4
ЗЗСО без класів					
Загалом (крім спеціальних та НРЦ)	7	100,0%	672	100,0%	11,7

	ЗЗСО		Учні		ФНК
	кількість	відсоток	кількість	відсоток	кількість
Менше 20 учнів	1	14,3%	13	1,9%	6,5
Від 20 до 50 учнів	1	14,3%	20	3,0%	5,0
Від 50 до 100 учнів	3	42,9%	212	31,5%	7,9
Від 100 до 200 учнів	1	14,3%	135	20,1%	15,0
Від 200 до 300 учнів	1	14,3%	292	43,5%	22,5
Від 300 до 400 учнів					
Від 400 до 600 учнів					
Від 600 до 800 учнів					
Від 800 до 1000 учнів					
Від 1000 до 1500 учнів					
Більше 1500 учнів					
Загалом	7	100,0%	672	100,0%	11,7



На графіку ЗЗСО упорядковані за збільшенням наповнюваності

**Перелік закладів загальної середньої освіти Новопокровської селищної територіальної громади
РНК = 12,5, ФНК = 11,75**

↑	ЗЗСО з ФНК більш ніж 13,5 (РНК + 1)
↔	ЗЗСО з ФНК від 11,5 до 13,5
↓	ЗЗСО з ФНК менш ніж 11,5 (РНК - 1)
—	ЗЗСО без класів

№ з/п	ID в АІКОМ	Назва ЗЗСО	Факт. ступ.	Статус	ID в АІКОМ опорного ЗЗСО	Кіл-ть учнів	з них за індивід. формою	Кіл-ть класів	ФНК		Включено до розрахунку субвенції
1	3578	НОВОПОКРОВСЬКИЙ ЛІЦЕЙ ІМЕНІ В.М. СИВОЛОБА	I-III	Опорна		292	11	13	22,5	↑	Так
2	3574	ЗЗСО "ЛУГІВСЬКА ГІМНАЗІЯ"	I-II			135		9	15	↑	Так
3	3441	ЗЗСО "БАГАТСЬКА ГІМНАЗІЯ"	I-II			85		9	9,4	↓	Так
4	3568	ЗЗСО "ІВЕРСЬКА ГІМНАЗІЯ"	I-II			72		9	8	↓	Так
5	3588	ЗЗСО Миропільська початкова школа	I			13		2	6,5	↓	Так
6	3639	ЗЗСО "Криничанська гімназія"	I-II			55	14	9	6,1	↓	Так
7	3576	Павлівська початкова школа-філія	I	Філія	3578	20	1	4	5	↓	Так