



## ІНФОРМАЦІЙНА ДОВІДКА ЩОДО РОЗРАХУНКУ ОБСЯГУ ОСВІТНЬОЇ СУБВЕНЦІЇ НА 2026 РІК

### НОВОПІЛЬСЬКА ТГ

#### Базова інформація про засновника:

Засновник	Новопільська сільська територіальна громада		
Код бюджету	0458300000		
Область	Дніпропетровська	Фактична наповнюваність класів	13,89
Тип	Сільська ТГ	Розрахункова наповнюваність класів	13,5

Для цілей розрахунку освітньої субвенції громада не вважається прифронтовою.

З цієї причини тимчасова РНК (ТРНК) на 2026 рік визначається як РНК з буфером.

Це означає, що фактична наповнюваність класів (ФНК) порівнюється із замороженою РНК 2025 бюджетного року (ЗРНК).

Якщо значення ЗРНК близьке до ФНК (різниця не більше 1), ТРНК дорівнює ЗРНК.

Якщо ФНК набагато менше ЗРНК, ТРНК стає ЗРНК-1 (нижній буфер), у протилежному випадку стає ЗРНК+1 (верхній буфер).

Таким чином, ТРНК завжди знаходиться поруч з ЗРНК, за винятком того, що ТРНК не може бути менше 10 або більше 27,5.

Для Новопільської громади ЗРНК дорівнювала 13,5; ФНК після округлення до половини цілого дорівнює 14.

Допустимі значення ТРНК знаходяться в інтервалі (ЗРНК-1;ЗРНК+1) = (12,5;14,5).

Оскільки ФНК в межах допустимого інтервалу, ТРНК отримує значення ЗРНК = 13,5.

#### Підсумки розподілу субвенції на 2026 рік:

	К-ть учнів (факт)	К-ть класів (факт)	Сума (тис. грн)	На учня (грн)	На клас (грн)
Учні комунальних ЗЗСО,	1 125	81	53 155,9	47 250	656 246
з них у гірських населених пунктах					
у тому числі поділ класів на групи			757,4		
Українознавчий компонент	12	2	225,0	18 750	112 500
Індивідуальні учні - екстернат					
Індивідуальні учні - сімейна форма	94		1 558,5	16 580	
Індивідуальні учні - ТОТ					
Учні спеціальних ЗЗСО (класів)					
з них у гірських населених пунктах					
у тому числі поділ класів на групи					
Учні НРЦ,					
з них у гірських населених пунктах					
Учні класів з вечірньою формою					
Вихованці пансіонів					
Вихованці спеціальних пансіонів					
Вихованці НРЦ					
Асистенти в інклюзивних класах		13	3 560,7		273 896
Учні ЗПО					
<b>Новопільська ТГ</b>	<b>1 231</b>	<b>83</b>	<b>58 500,1</b>		

Освітня субвенція, розрахована на весь бюджетний 2026 рік (не є остаточною, оскільки заплановано перерахунок її обсягів на вересень-грудень 2026 року), тис. грн:	<b>58 500,1</b>
Освітня субвенція, виділена на 8 місяців бюджетного 2026 року (68,6%), тис. грн:	<b>40 131,1</b>

**Детальний розрахунок обсягу освітньої субвенції для Новоїльської сільської територіальної громади**

**Коефіцієнти, що застосовуються для даної АТО:**

Розрахункова наповнюваність класів	13,5
Коефіцієнт Кіпп для денних ЗЗСО	0,480
Розподіл на одного учня для педагогічних працівників, які не проводять уроки (денні ЗЗСО), грн	6 973
Коефіцієнт Кіпп для вечірніх шкіл	0,480
Розподіл на одного учня, для педагогічних працівників, які не проводять уроки (вечірні школи), грн	6 973
Коефіцієнт поділу класів на групи при вивченні окремих предметів для учнів групи I	1,017
Коефіцієнт поділу класів на групи при вивченні окремих предметів для учнів групи II	1,047
Коефіцієнт скорочення	1,00

**Коефіцієнти, що застосовуються для всіх АТО:**

Норматив бюджетної забезпеченості (грн)	14 527,5
Річна заробітна плата вчителів з нарахуваннями (тис. грн)	312,7
Річна заробітна плата асистентів вчителів з нарахуваннями (тис. грн)	273,9
Річна заробітна плата керівників ІРЦ з нарахуваннями (тис. грн)	401,4
Річна заробітна плата педпрацівників ІРЦ з нарахуваннями (тис. грн)	349,6
Розрахункова наповнюваність спеціальних класів (також приватних НРЦ)	9,0
Розрахункова наповнюваність класів НРЦ	6,0

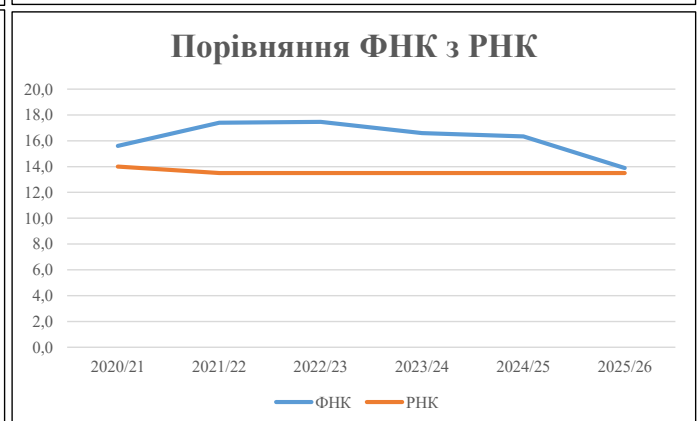
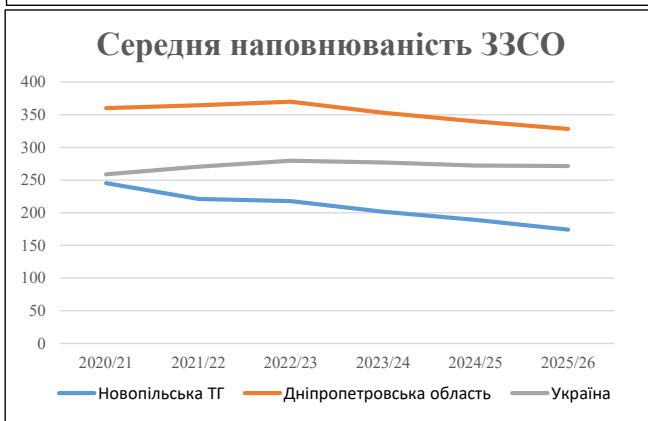
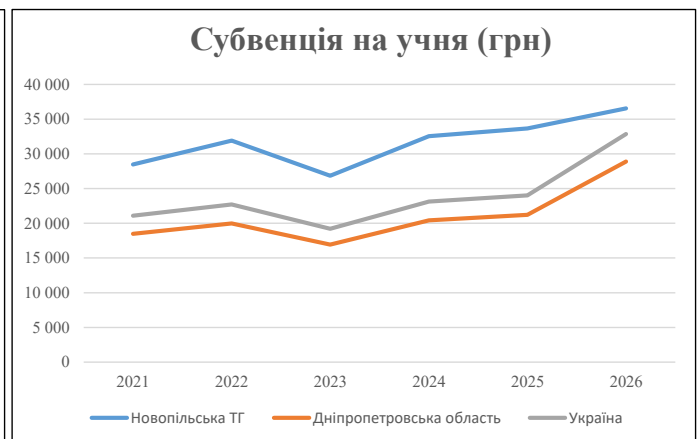
Рівень освіти	Учні	З них учні гірських шкіл			Класи	Розрахункова наповнюваність класу (групи)	Розрахункова кількість класів (групи)	Кількість годин навчального плану	Кількість необхідних годин у тиждень	Кількість ставок	Зарплати вчителів, тис. грн	Розподіл на одного учня, для пед. працівників, які не проводять уроки, грн	Зарплата пед. персоналу, що не проводить уроки, тис. грн	Зарплата пед. гірську місцевість, без поділу на групи, тис. грн	Коефіцієнт поділу класів на групи	Кількість ставок вчителів для поділу класів на групи	Зарплати персоналу, що проводить уроки у групах при події класів, тис. грн	Зарплата пед. персоналу разом (без надбавки за гірську місцевість), тис. грн	Відсоток учнів гірських шкіл	Надбавка для гірської місцевості	Зарплата всього пед. персоналу разом, тис. грн
		гр. 1	гр. 2	гр. 3																	
Як розраховано	Факт	Факт	Факт	Постанова	гр. 1 / гр. 4	Постанова	гр. 5 * гр. 6	гр. 7 / 18	гр. 8 * 14527,51	Постанова	гр. 1 * гр. 10 / 1000	гр. 9 + гр. 11	Постанова	гр. 8 * гр. 13	гр. 14 * 14527,51	гр. 12 + гр. 15	гр. 2 / гр. 1	0,25 * гр. 16 * гр. 17	гр. 16 + гр. 18		
<b>Загальні ЗЗСО</b>																					
Початкова (1-4)	331		30	13,5	25	23	575	31,9	9 988	6 973	2 308	12 296		0,017	2,42	757	53 156				53 156
Базова (5-9)	666	0	45	13,5	50	32,7	1 635	90,8	28 400	6 973	4 644	33 044									
Старша (10-11)	128		6	13,5	10	35,5	355	19,7	6 166	6 973	893	7 059									
<b>Українознавчий компонент</b>																					
Початкова (1-4)	0		0	13,5	0	6	0	0,0	0	6 973	0	0									
Базова (5-9)	12	0	2	13,5	1	8	8	0,4	139	6 973	84	223		0,017	0,01	2	225				225
Старша (10-11)	0		0	13,5	0	14	0	0,0	0	6 973	0	0									
<b>Індивідуальна освіта</b>																					
Екстернат (1-4)	0								0												0
Екстернат (5-9)	0	0							0												0
Екстернат (10-12)	0								0												0
Сімейна форма (1-4)	22								288												1 559
Сімейна форма (5-9)	54	0							988												1 559
Сімейна форма (10-12)	18								282												1 559
TOT (1-4)	0								0												0
TOT (5-9)	0	0							0												0
TOT (10-12)	0								0												0
<b>Спеціальна освіта</b>																					
Початкова (1-4)	0		0	9	0	36															0
Базова (5-9)	0	0	0	9	0	36								0,047	0,00	0	0				0
Старша (10-11)	0		0	9	0	36															0
<b>Навчально-реабілітаційні центри</b>																					
Початкова (1-4)	0		0	6	0	36				6 973											0
Базова (5-9)	0	0	0	6	0	36				6 973				0,047	0,00	0	0				0
Старша (10-11)	0		0	6	0	36				6 973											0
<b>Учні, які проживають в пансіонах (кількість ставок = кількість груп * 2)</b>																					
Загальні пансіони	0	0		20	0																0
Спеціальні пансіони	0	0		9	0																0
НРЦ	0	0		6	0																0
<b>Інклюзивні класи (кількість ставок = кількість класів * 1; обсяг субвенції = кількість ставок * 273,9), в колонках А і Б - кількість всіх і гірських інклюзивних класів після агрегації, у колонці Н - відсоток гірських інклюзивних класів</b>																					
Інклюзія	13	0		13				13,0	3 561			3 561									3 561
<b>Вечірня освіта</b>																					
Вечірні школи	0	0	0	16		23															0
<b>Заклади професійної освіти</b>																					
ЗПО	0	0	0	26																	0
<b>Разом</b>	<b>1 231</b>		<b>83</b>		<b>86</b>		<b>2 573</b>	<b>155,5</b>	<b>49 812</b>		<b>7 929</b>	<b>56 182</b>									<b>58 500,1</b>

## Історичні дані щодо учнів комунальних ЗЗСО Новописької сільської територіальної громади

Фактичні значення за навчальні роки	2020/21	2021/22	2022/23	2023/24	2024/25	2025/26
Кількість учнів ЗЗСО	1 717	1 548	1 525	1 410	1 323	1 219
ФНК	15,6	17,4	17,5	16,6	16,3	13,9
РНК	14,0	13,5	13,5	13,5	13,5	13,5
Кількість ЗЗСО	7	7	7	7	7	7
Середня наповнюваність ЗЗСО	245	221	218	201	189	174

Дані за бюджетні роки	2021	2022	2023	2024	2025	2026
Обсяг субвенції (тис. грн)	48 875,1	49 418,9	40 941,6	45 868,3	44 536,7	44 553,7
Субвенція на учня (грн)	28 465	31 924	26 847	32 531	33 663	36 549

Зміна за роками	2021/22	2022/23	2023/24	2024/25	2025/26
Учні (%)	-9,8%	-1,5%	-7,5%	-6,2%	-7,9%
Субвенція (%)	1,1%	-17,2%	12,0%	-2,9%	0,0%
Субвенція на учня (%)	12,2%	-15,9%	21,2%	3,5%	8,6%
ФНК	1,78	0,07	-0,88	-0,25	-2,44

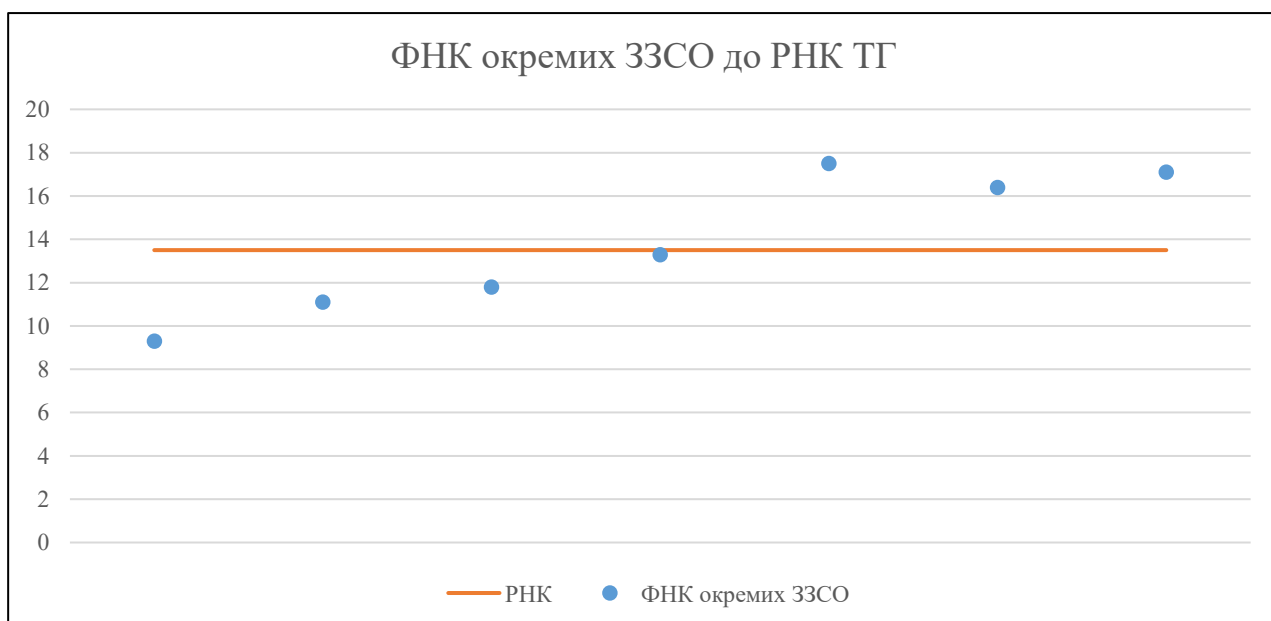


## Мережа ЗЗСО Новописької сільської територіальної громади

	ЗЗСО		Учні		ФНК
	кількість	відсоток	кількість	відсоток	кількість
Звичайний ЗЗСО	5	71,4%	1 069	86,8%	15,7
Опорний ЗЗСО					
Філія ЗЗСО	2	28,6%	162	13,2%	10,8
Загалом	7	100,0%	1 231	100,0%	13,9

	ЗЗСО		Учні		ФНК
	кількість	відсоток	кількість	відсоток	кількість
<b>ЗЗСО крім спеціальних та НРЦ</b>					
ЗЗСО з ФНК більш ніж 14,5 (РНК + 1)	3	42,9%	849	69,0%	17,0
ЗЗСО з ФНК від 12,5 до 14,5	1	14,3%	120	9,7%	13,3
ЗЗСО з ФНК менш ніж 12,5 (РНК - 1)	3	42,9%	262	21,3%	10,9
ЗЗСО без класів					
Загалом (крім спеціальних та НРЦ)	7	100,0%	1 231	100,0%	13,9

	ЗЗСО		Учні		ФНК
	кількість	відсоток	кількість	відсоток	кількість
Менше 20 учнів					
Від 20 до 50 учнів					
Від 50 до 100 учнів	1	14,3%	56	4,5%	9,3
Від 100 до 200 учнів	3	42,9%	326	26,5%	12,1
Від 200 до 300 учнів	2	28,6%	524	42,6%	16,9
Від 300 до 400 учнів	1	14,3%	325	26,4%	17,1
Від 400 до 600 учнів					
Від 600 до 800 учнів					
Від 800 до 1000 учнів					
Від 1000 до 1500 учнів					
Більше 1500 учнів					
Загалом	7	100,0%	1 231	100,0%	13,9



На графіку ЗЗСО упорядковані за збільшенням наповнюваності

**Перелік закладів загальної середньої освіти Новопільської сільської територіальної громади  
РНК = 13,5, ФНК = 13,89**

↑	ЗЗСО з ФНК більш ніж 14,5 (РНК + 1)
↔	ЗЗСО з ФНК від 12,5 до 14,5
↓	ЗЗСО з ФНК менш ніж 12,5 (РНК - 1)
—	ЗЗСО без класів

№ з/п	ID в АІКОМ	Назва ЗЗСО	Факт. ступ.	Статус	ID в АІКОМ опорного ЗЗСО	Кіл-ть учнів	з них за індивід. формою	Кіл-ть класів	ФНК		Включено до розрахунку субвенції
1	3331	Красівський ліцей	I-III	Опорна		228	18	13	17,5	↑	Так
2	3496	Радушненський ліцей	I-III			325	2	19	17,1	↑	Так
3	3832	Новопільський ліцей	I-III			296	42	18	16,4	↑	Так
4	3823	Новонадійська гімназія	I-II			120		9	13,3	↔	Так
5	2868	Філія Веселівська гімназія	I-II	Філія	3331	106	8	9	11,8	↓	Так
6	3824	Широківська гімназія	I-II			100	16	9	11,1	↓	Так
7	3831	Філія Златоустівська гімназія	I-II	Філія	3331	56	16	6	9,3	↓	Так