



ІНФОРМАЦІЙНА ДОВІДКА ЩОДО РОЗРАХУНКУ ОБСЯГУ ОСВІТНЬОЇ СУБВЕНЦІЇ НА 2026 РІК

НОВОМОСКОВСЬКА ТГ

Базова інформація про засновника:

Засновник	Новомосковська міська територіальна громада		
Код бюджету	0458200000		
Область	Дніпропетровська	Фактична наповнюваність класів	21,44
Тип	Міська ТГ	Розрахункова наповнюваність класів	26,0

Для цілей розрахунку освітньої субвенції громада не вважається прифронтовою.

З цієї причини тимчасова РНК (ТРНК) на 2026 рік визначається як РНК з буфером.

Це означає, що фактична наповнюваність класів (ФНК) порівнюється із замороженою РНК 2025 бюджетного року (ЗРНК).

Якщо значення ЗРНК близьке до ФНК (різниця не більше 1), ТРНК дорівнює ЗРНК.

Якщо ФНК набагато менше ЗРНК, ТРНК стає ЗРНК-1 (нижній буфер), у протилежному випадку стає ЗРНК+1 (верхній буфер).

Таким чином, ТРНК завжди знаходиться поруч з ЗРНК, за винятком того, що ТРНК не може бути менше 10 або більше 27,5.

Для Новомосковської громади ЗРНК дорівнювала 27; ФНК після округлення до половини цілого дорівнює 21,5.

Допустимі значення ТРНК знаходяться в інтервалі (ЗРНК-1;ЗРНК+1) = (26;28), але не можуть бути більше ніж 27,5.

Оскільки ФНК менше 26, ТРНК отримує значення нижнього буфера ЗРНК-1 = 26.

Підсумки розподілу субвенції на 2026 рік:

	К-ть учнів (факт)	К-ть класів (факт)	Сума (тис. грн)	На учня (грн)	На клас (грн)
Учні комунальних ЗЗСО,	5 852	273	151 277,9	25 851	554 132
з них у гірських населених пунктах					
у тому числі поділ класів на групи			14 636,1		
Українознавчий компонент					
Індивідуальні учні - екстернат	72		1 239,5	17 215	
Індивідуальні учні - сімейна форма	564		9 034,7	16 019	
Індивідуальні учні - ТОТ					
Учні спеціальних ЗЗСО (класів)	7	1	678,1	96 871	678 094
з них у гірських населених пунктах					
у тому числі поділ класів на групи			29,4		
Учні НРЦ,					
з них у гірських населених пунктах					
Учні класів з вечірньою формою					
Вихованці пансіонів					
Вихованці спеціальних пансіонів					
Вихованці НРЦ					
Асистенти в інклюзивних класах		35	9 586,4		273 896
Учні ЗПО					
Новомосковська ТГ	6 495	274	171 816,5		

Освітня субвенція, розрахована на весь бюджетний 2026 рік (не є остаточною, оскільки заплановано перерахунок її обсягів на вересень-грудень 2026 року), тис. грн:	171 816,5
Освітня субвенція, виділена на 8 місяців бюджетного 2026 року (68,6%), тис. грн:	117 866,1

Детальний розрахунок обсягу освітньої субвенції для Новомосковської міської територіальної громади

Коефіцієнти, що застосовуються для даної АТО:

Розрахункова наповнюваність класів	26,0
Коефіцієнт Кіпп для денних ЗЗСО	0,230
Розподіл на одного учня для педагогічних працівників, які не проводять уроки (денні ЗЗСО), грн	3 341
Коефіцієнт Кіпп для вечірніх шкіл	0,230
Розподіл на одного учня, для педагогічних працівників, які не проводять уроки (вечірні школи), грн	3 341
Коефіцієнт поділу класів на групи при вивченні окремих предметів для учнів групи I	1,125
Коефіцієнт поділу класів на групи при вивченні окремих предметів для учнів групи II	1,047
Коефіцієнт скорочення	1,00

Коефіцієнти, що застосовуються для всіх АТО:

Норматив бюджетної забезпеченості (грн)	14 527,5
Річна заробітна плата вчителів з нарахуваннями (тис. грн)	312,7
Річна заробітна плата асистентів вчителів з нарахуваннями (тис. грн)	273,9
Річна заробітна плата керівників ІРЦ з нарахуваннями (тис. грн)	401,4
Річна заробітна плата педпрацівників ІРЦ з нарахуваннями (тис. грн)	349,6
Розрахункова наповнюваність спеціальних класів (також приватних НРЦ)	9,0
Розрахункова наповнюваність класів НРЦ	6,0

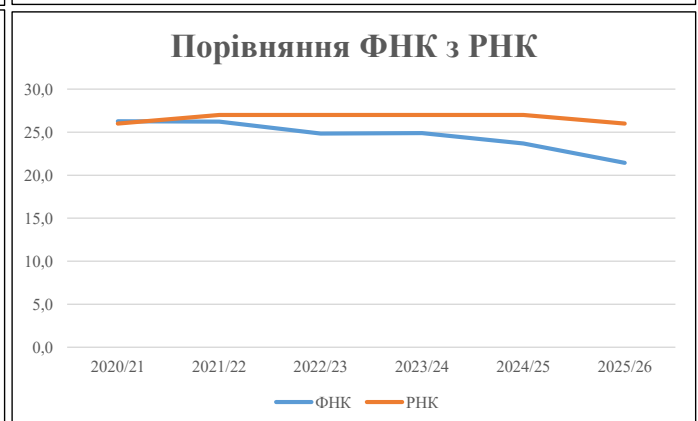
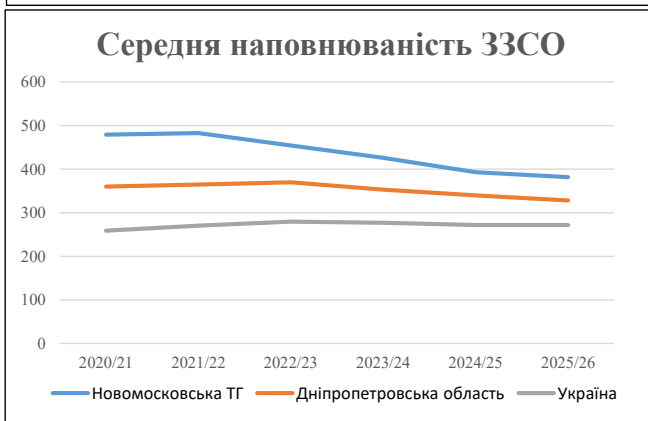
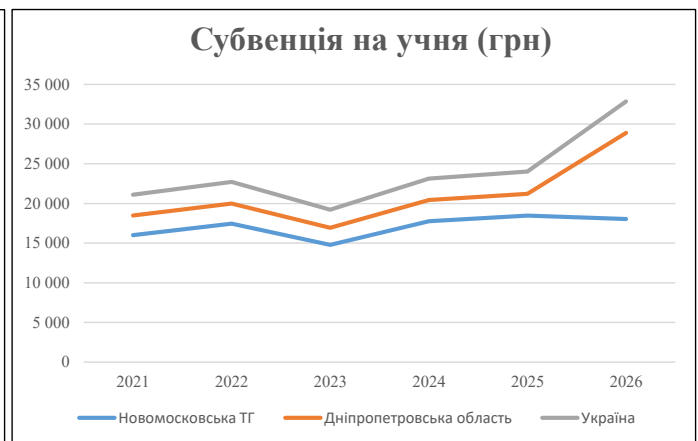
Рівень освіти	Учні	З них учні гірських шкіл			Класи	Розрахункова наповнюваність класу (групи)	Розрахункова к-ть класів (групи)	К-ть годин навчального плану	К-ть необхідних годин у тиждень	К-ть ставок	Зарплати вчителів, тис. грн	Розподіл на одного учня, для пед. працівників, які не проводять уроки, грн	Зарплата пед. персоналу, що не проводить уроки, тис. грн	Зарплата пед. гірську місцевість, без поділу на групи, тис. грн	Коефіцієнт поділу класів на групи	К-ть ставок вчителів для поділу класів на групи	Зарплати персоналу, що проводить уроки у групах при події класів, тис. грн	Зарплата пед. персоналу разом (без надбавки за гірську місцевість), тис. грн	Відсоток учнів гірських шкіл	Надбавка для гірської місцевості	Зарплата всього пед. персоналу разом, тис. грн
		гр. 1	гр. 2	гр. 3																	
Як розраховано	Факт	Факт	Факт	Постанова	гр. 1 / гр. 4	Постанова	гр. 5 * гр. 6	гр. 7 / 18	гр. 8 * 14527,51	Постанова	гр. 1 * гр. 10 / 1000	гр. 9 + гр. 11	Постанова	гр. 8 * гр. 13	гр. 14 * 14527,51	гр. 12 + гр. 15	гр. 2 / гр. 1	0,25 * гр. 16 * гр. 17	гр. 16 + гр. 18		
Загальні ЗЗСО																					
Початкова (1-4)	1 890		93	26,0	73	23	1 679	93,3	29 164	3 341	6 315	35 479									
Базова (5-9)	3 423	0	156	26,0	132	32,7	4 316	239,8	74 975	3 341	11 437	86 413	0,125	46,81	14 636	151 278					151 278
Старша (10-11)	539		24	26,0	21	35,5	746	41,4	12 949	3 341	1 801	14 750									
Українознавчий компонент																					
Початкова (1-4)	0	0	0	26,0	0	6	0	0,0	0	3 341	0	0									
Базова (5-9)	0	0	0	26,0	0	8	0	0,0	0	3 341	0	0	0,125	0,00	0	0					0
Старша (10-11)	0	0	0	26,0	0	14	0	0,0	0	3 341	0	0									
Індивідуальна освіта																					
Екстернат (1-4)	12								157												
Екстернат (5-9)	54	0							988												1 239
Екстернат (10-12)	6								94												
Сімейна форма (1-4)	215								2 811												
Сімейна форма (5-9)	286	0							5 235												9 035
Сімейна форма (10-12)	63								988												
TOT (1-4)	0								0												
TOT (5-9)	0	0							0												0
TOT (10-12)	0								0												
Спеціальна освіта																					
Початкова (1-4)	7		1	9	1	36	36	2,0	625	3 341	23	649									
Базова (5-9)	0	0	0	9	0	36							0,047	0,09	29	678					678
Старша (10-11)	0		0	9	0	36															
Навчально-реабілітаційні центри																					
Початкова (1-4)	0		0	6	0	36				3 341											
Базова (5-9)	0	0	0	6	0	36				3 341											0
Старша (10-11)	0		0	6	0	36				3 341											
Учні, які проживають в пансіонах (кількість ставок = кількість груп * 2)																					
Загальні пансіони	0	0		20	0																0
Спеціальні пансіони	0	0		9	0																0
НРЦ	0	0		6	0																0
Інклюзивні класи (кількість ставок = кількість класів * 1; обсяг субвенції = кількість ставок * 273,9), в колонках А і Б - кількість всіх і гірських інклюзивних класів після агрегації, у колонці Н - відсоток гірських інклюзивних класів																					
Інклюзія	35	0		35					35,0	9 586					9 586						9 586
Вечірня освіта																					
Вечірні школи	0	0	0	16		23															0
Заклади професійної освіти																					
ЗПО	0	0	0	26																	0
Разом	6 495		274		227		6 777	411,5	137 574		19 600	146 877									171 816,5

Історичні дані щодо учнів комунальних ЗЗСО Новомосковської міської територіальної громади

Фактичні значення за навчальні роки	2020/21	2021/22	2022/23	2023/24	2024/25	2025/26
Кількість учнів ЗЗСО	8 143	8 207	7 726	7 240	6 681	6 488
ФНК	26,3	26,2	24,8	24,9	23,7	21,4
РНК	26,0	27,0	27,0	27,0	27,0	26,0
Кількість ЗЗСО	17	17	17	17	17	17
Середня наповнюваність ЗЗСО	479	483	454	426	393	382

Дані за бюджетні роки	2021	2022	2023	2024	2025	2026
Обсяг субвенції (тис. грн)	130 402,0	143 154,6	114 161,5	128 587,9	123 398,2	117 088,4
Субвенція на учня (грн)	16 014	17 443	14 777	17 761	18 470	18 047

Зміна за роками	2021/22	2022/23	2023/24	2024/25	2025/26
Учні (%)	0,8%	-5,9%	-6,3%	-7,7%	-2,9%
Субвенція (%)	9,8%	-20,3%	12,6%	-4,0%	-5,1%
Субвенція на учня (%)	8,9%	-15,3%	20,2%	4,0%	-2,3%
ФНК	-0,05	-1,38	0,04	-1,19	-2,26



Перелік закладів загальної середньої освіти Новомосковської міської територіальної громади
РНК = 26, ФНК = 21,44

↑	ЗЗСО з ФНК більш ніж 27 (РНК + 1)
↔	ЗЗСО з ФНК від 25 до 27
↓	ЗЗСО з ФНК менш ніж 25 (РНК - 1)
—	ЗЗСО без класів

№ з/п	ID в АІКОМ	Назва ЗЗСО	Факт. ступ.	Статус	ID в АІКОМ опорного ЗЗСО	Кіл-ть учнів	з них за індивід. формою	Кіл-ть класів	ФНК		Включено до розрахунку субвенції
1	3037	Гімназія № 12	I-II			417	60	14	29,8	↑	Так
2	3289	Ліцей "Самара"	II-III			233	13	8	29,1	↑	Так
3	2890	Ліцей № 18	I-III			958	115	35	27,4	↑	Так
4	3347	Ліцей №11	I-III			833	86	31	26,9	↔	Так
5	3161	Гімназія №4	I-II			288	32	11	26,2	↔	Так
6	3079	Ліцей № 6	I-III			911	112	35	26	↔	Так
7	3423	Гімназія № 13	I-II			333	22	14	23,8	↓	Так
8	3096	Гімназія № 2	I-II			352	3	15	23,5	↓	Так
9	3134	Гімназія № 1	I-II			323	34	14	23,1	↓	Так
10	3759	Гімназія №15	I-II			414	66	18	23	↓	Так
11	3109	Гімназія № 7	I-II			410	4	18	22,8	↓	Так
12	4402	Гімназія №14	I-II			226	10	11	20,5	↓	Так
13	3049	Гімназія № 3	I-II			261	13	13	20,1	↓	Так
14	3094	Гімназія № 8	I-II			157	42	10	15,7	↓	Так
15	3292	Гімназія № 16	I-II			140	39	9	15,6	↓	Так
16	3408	Гімназія №17	I-II			129	14	9	14,3	↓	Так
17	3384	Гімназія №5	I-II			110	11	9	12,2	↓	Так