



ІНФОРМАЦІЙНА ДОВІДКА ЩОДО РОЗРАХУНКУ ОБСЯГУ ОСВІТНЬОЇ СУБВЕНЦІЇ НА 2026 РІК

НІКОПОЛЬСЬКА ТГ

Базова інформація про засновника:

Засновник	Нікопольська міська територіальна громада		
Код бюджету	0458100000		
Область	Дніпропетровська	Фактична наповнюваність класів	23,94
Тип	Міська ТГ	Розрахункова наповнюваність класів	25,0

Для цілей розрахунку освітньої субвенції громада вважається прифронтовою.

З цієї причини тимчасова РНК (ТРНК) на 2026 рік визначається як ФНК з буфером.

Це означає, що фактична наповнюваність класів (ФНК) порівнюється із замороженою РНК 2025 бюджетного року (ЗРНК).

Якщо значення ФНК близьке до ЗРНК (різниця не більше 1), ТРНК дорівнює ФНК.

Якщо ЗРНК набагато менше ФНК, ТРНК стає ФНК-1 (нижній буфер), у протилежному випадку стає ФНК+1 (верхній буфер).

Таким чином, ТРНК завжди знаходиться поруч з ФНК, за винятком того, що ТРНК не може бути менше 10 або більше 27,5.

Для Нікопольської громади ЗРНК дорівнювала 27; ФНК після округлення до половини цілого дорівнює 24.

Допустимі значення ТРНК знаходяться в інтервалі (ФНК-1;ФНК+1) = (23;25).

Оскільки ЗРНК більше 25, ТРНК отримує значення верхнього буфера ФНК+1 = 25.

Підсумки розподілу субвенції на 2026 рік:

	К-ть учнів (факт)	К-ть класів (факт)	Сума (тис. грн)	На учня (грн)	На клас (грн)
Учні комунальних ЗЗСО, з них у гірських населених пунктах	8 593	359	232 861,6	27 099	648 639
у тому числі поділ класів на групи			22 683,3		
Українознавчий компонент					
Індивідуальні учні - екстернат					
Індивідуальні учні - сімейна форма	1		18,3	18 305	
Індивідуальні учні - ТОТ					
Учні спеціальних ЗЗСО (класів) з них у гірських населених пунктах					
у тому числі поділ класів на групи					
Учні НРЦ, з них у гірських населених пунктах					
Учні класів з вечірньою формою	53	2	1 598,0	30 151	799 013
Вихованці пансіонів					
Вихованці спеціальних пансіонів					
Вихованці НРЦ					
Асистенти в інклюзивних класах		67	18 351,0		273 896
Учні ЗПО					
Нікопольська ТГ	8 647	361	252 829,0		

Освітня субвенція, розрахована на весь бюджетний 2026 рік (не є остаточною, оскільки заплановано перерахунок її обсягів на вересень-грудень 2026 року), тис. грн:	252 829,0
Освітня субвенція, виділена на 8 місяців бюджетного 2026 року (68,6%), тис. грн:	173 440,7

Детальний розрахунок обсягу освітньої субвенції для Нікопольської міської територіальної громади

Коефіцієнти, що застосовуються для даної АТО:

Розрахункова наповнюваність класів	25,0
Коефіцієнт Кіпп для денних ЗЗСО	0,230
Розподіл на одного учня для педагогічних працівників, які не проводять уроки (денні ЗЗСО), грн	3 341
Коефіцієнт Кіпп для вечірніх шкіл	0,230
Розподіл на одного учня, для педагогічних працівників, які не проводять уроки (вечірні школи), грн	3 341
Коефіцієнт поділу класів на групи при вивченні окремих предметів для учнів групи I	1,125
Коефіцієнт поділу класів на групи при вивченні окремих предметів для учнів групи II	1,047
Коефіцієнт скорочення	1,00

Коефіцієнти, що застосовуються для всіх АТО:

Норматив бюджетної забезпеченості (грн)	14 527,5
Річна заробітна плата вчителів з нарахуваннями (тис. грн)	312,7
Річна заробітна плата асистентів вчителів з нарахуваннями (тис. грн)	273,9
Річна заробітна плата керівників ІРЦ з нарахуваннями (тис. грн)	401,4
Річна заробітна плата педпрацівників ІРЦ з нарахуваннями (тис. грн)	349,6
Розрахункова наповнюваність спеціальних класів (також приватних НРЦ)	9,0
Розрахункова наповнюваність класів НРЦ	6,0

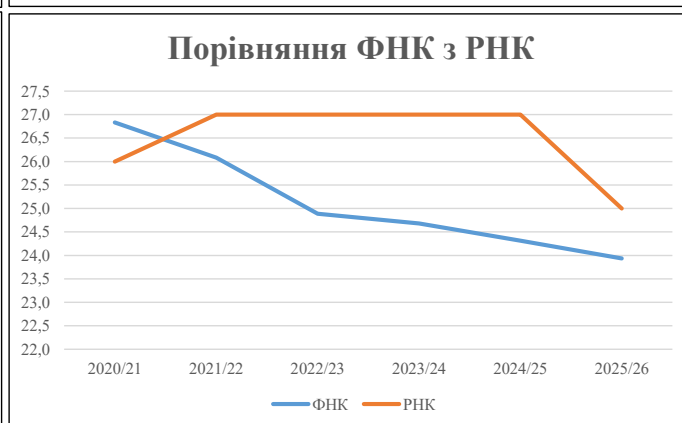
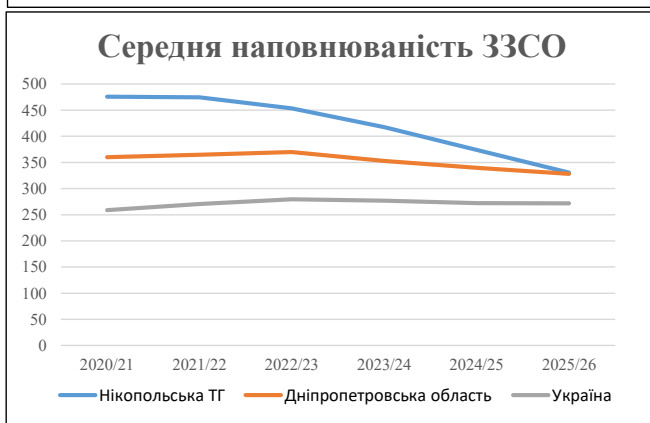
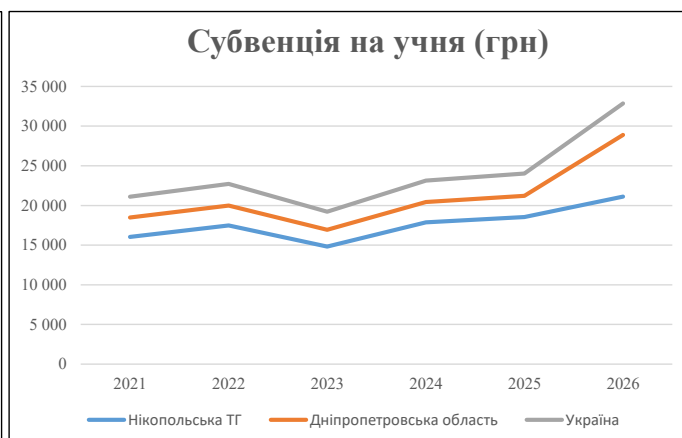
Рівень освіти	Учні	З них учні гірських шкіл			Класи	Розрахункова наповнюваність класу (групи)	Розрахункова кількість класів (групи)	Кількість годин навчального плану	Кількість необхідних годин у тиждень	Кількість ставок	Зарплати вчителів, тис. грн	Розподіл на одного учня, для пед. працівників, які не проводять уроки, грн	Зарплата пед. персоналу, що не проводить уроки, тис. грн	Зарплата пед. гірську місцевість, без поділу на групи, тис. грн	Коефіцієнт поділу класів на групи	Кількість ставок вчителів для поділу класів на групи	Зарплати персоналу, що проводить уроки у групах при поділі класів, тис. грн	Зарплата пед. персоналу разом (без надбавки за гірську місцевість), тис. грн	Відсоток учнів гірських шкіл	Надбавка для гірської місцевості	Зарплата всього пед. персоналу разом, тис. грн
		гр. 1	гр. 2	гр. 3																	
Як розраховано	Факт	Факт	Факт	Постанова	гр. 1 / гр. 4	Постанова	гр. 5 * гр. 6	гр. 7 / 18	гр. 8 * 14527,51	Постанова	гр. 1 * гр. 10 / 1000	гр. 9 + гр. 11	Постанова	гр. 8 * гр. 13	гр. 14 * 14527,51	гр. 12 + гр. 15	гр. 2 / гр. 1	0,25 * гр. 16 * гр. 17	гр. 16 + гр. 18		
Загальні ЗЗСО																					
Початкова (1-4)	2 454		111	25,0	99	23	2 277	126,5	39 551	3 341	8 200	47 751									
Базова (5-9)	5 025	0	206	25,0	201	32,7	6 573	365,2	114 167	3 341	16 790	130 957	0,125	72,55	22 683	232 862					232 862
Старша (10-11)	1 114		42	25,0	45	35,5	1 598	88,8	27 748	3 341	3 722	31 471									
Українознавчий компонент																					
Початкова (1-4)	0		0	25,0	0	6	0	0,0	0	3 341	0	0									
Базова (5-9)	0	0	0	25,0	0	8	0	0,0	0	3 341	0	0	0,125	0,00	0	0					0
Старша (10-11)	0		0	25,0	0	14	0	0,0	0	3 341	0	0									
Індивідуальна освіта																					
Екстернат (1-4)	0								0												
Екстернат (5-9)	0	0							0												0
Екстернат (10-12)	0								0												
Сімейна форма (1-4)	0								0												
Сімейна форма (5-9)	1	0							18												18
Сімейна форма (10-12)	0								0												
TOT (1-4)	0								0												
TOT (5-9)	0	0							0												0
TOT (10-12)	0								0												
Спеціальна освіта																					
Початкова (1-4)	0		0	9	0	36															
Базова (5-9)	0	0	0	9	0	36							0,047	0,00	0	0					0
Старша (10-11)	0		0	9	0	36															
Навчально-реабілітаційні центри																					
Початкова (1-4)	0		0	6	0	36				3 341											
Базова (5-9)	0	0	0	6	0	36				3 341				0,047	0,00	0	0				0
Старша (10-11)	0		0	6	0	36				3 341											
Учні, які проживають в пансіонах (кількість ставок = кількість груп * 2)																					
Загальні пансіони	0	0		20	0																0
Спеціальні пансіони	0	0		9	0																0
НРЦ	0	0		6	0																0
Інклюзивні класи (кількість ставок = кількість класів * 1; обсяг субвенції = кількість ставок * 273,9), в колонках А і Б - кількість всіх і гірських інклюзивних класів після агрегації, у колонці Н - відсоток гірських інклюзивних класів																					
Інклюзія	67	0		67					67,0	18 351					18 351						18 351
Вечірня освіта																					
Вечірні школи	53	0	2	16	4	23	92	5,1	1 598					1 598							1 598
Заклади професійної освіти																					
ЗПО	0	0	0	26																	0
Разом	8 647		361		349		10 539	652,5	201 434		28 712	230 127									252 829,0

Історичні дані щодо учнів комунальних ЗЗСО Нікопольської міської територіальної громади

Фактичні значення за навчальні роки	2020/21	2021/22	2022/23	2023/24	2024/25	2025/26
Кількість учнів ЗЗСО	12 370	12 338	11 794	10 860	9 726	8 594
ФНК	26,8	26,1	24,9	24,7	24,3	23,9
РНК	26,0	27,0	27,0	27,0	27,0	25,0
Кількість ЗЗСО	26	26	26	26	26	26
Середня наповнюваність ЗЗСО	476	475	454	418	374	331

Дані за бюджетні роки	2021	2022	2023	2024	2025	2026
Обсяг субвенції (тис. грн)	198 411,2	215 846,1	174 761,5	194 153,7	180 244,9	181 466,3
Субвенція на учня (грн)	16 040	17 494	14 818	17 878	18 532	21 115

Зміна за роками	2021/22	2022/23	2023/24	2024/25	2025/26
Учні (%)	-0,3%	-4,4%	-7,9%	-10,4%	-11,6%
Субвенція (%)	8,8%	-19,0%	11,1%	-7,2%	0,7%
Субвенція на учня (%)	9,1%	-15,3%	20,7%	3,7%	13,9%
ФНК	-0,75	-1,20	-0,21	-0,37	-0,38

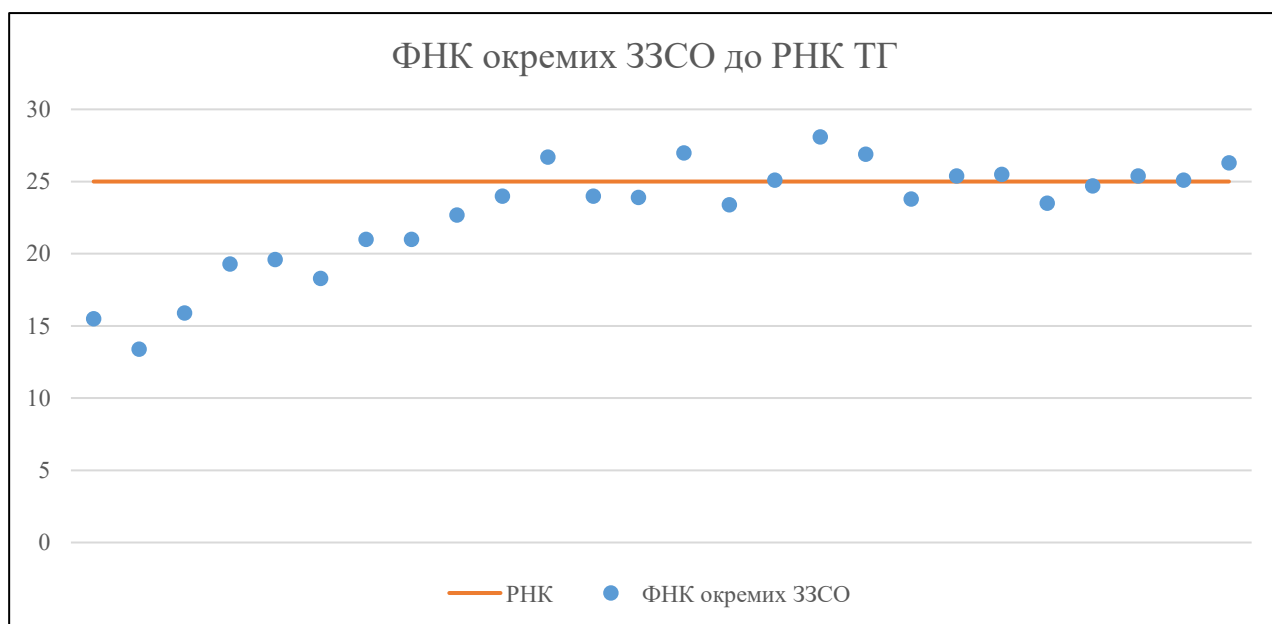


Мережа ЗЗСО Нікопольської міської територіальної громади

	ЗЗСО		Учні		ФНК
	кількість	відсоток	кількість	відсоток	кількість
Звичайний ЗЗСО	26	100,0%	8 647	100,0%	24,0
Опорний ЗЗСО					
Філія ЗЗСО					
Загалом	26	100,0%	8 647	100,0%	23,9

	ЗЗСО		Учні		ФНК
	кількість	відсоток	кількість	відсоток	кількість
ЗЗСО крім спеціальних та НРЦ					
ЗЗСО з ФНК більш ніж 26 (РНК + 1)	5	19,2%	2 074	24,0%	26,9
ЗЗСО з ФНК від 24 до 26	8	30,8%	3 551	41,1%	25,0
ЗЗСО з ФНК менш ніж 24 (РНК - 1)	13	50,0%	3 022	34,9%	21,3
ЗЗСО без класів					
Загалом (крім спеціальних та НРЦ)	26	100,0%	8 647	100,0%	23,9

	ЗЗСО		Учні		ФНК
	кількість	відсоток	кількість	відсоток	кількість
Менше 20 учнів					
Від 20 до 50 учнів					
Від 50 до 100 учнів	1	3,8%	62	0,7%	15,5
Від 100 до 200 учнів	7	26,9%	1 053	12,2%	18,5
Від 200 до 300 учнів	3	11,5%	687	7,9%	24,5
Від 300 до 400 учнів	5	19,2%	1 748	20,2%	24,6
Від 400 до 600 учнів	9	34,6%	4 493	52,0%	25,2
Від 600 до 800 учнів	1	3,8%	604	7,0%	26,3
Від 800 до 1000 учнів					
Від 1000 до 1500 учнів					
Більше 1500 учнів					
Загалом	26	100,0%	8 647	100,0%	23,9



На графіку ЗЗСО упорядковані за збільшенням наповнюваності

**Перелік закладів загальної середньої освіти Нікопольської міської територіальної громади
РНК = 25, ФНК = 23,94**

↑	ЗЗСО з ФНК більш ніж 26 (РНК + 1)
↔	ЗЗСО з ФНК від 24 до 26
↓	ЗЗСО з ФНК менш ніж 24 (РНК - 1)
—	ЗЗСО без класів

№ з/п	ID в АІКОМ	Назва ЗЗСО	Факт. ступ.	Статус	ID в АІКОМ опорного ЗЗСО	Кіл-ть учнів	з них за індивід. формою	Кіл-ть класів	ФНК		Включено до розрахунку субвенції
1	2992	Ліцей № 8 НМР	I-III			422	1	15	28,1	↑	Так
2	3153	Ліцей № 19 НМР	I-III			351		13	27	↑	Так
3	3171	Ліцей №13 НМР	I-III			430	3	16	26,9	↑	Так
4	3205	Нікопольська гімназія №14	I-II			267	1	10	26,7	↑	Так
5	2907	Гімназія №6 НМР	I-II			604	9	23	26,3	↑	Так
6	3194	Ліцей №4 НМР	I-III			510		20	25,5	↔	Так
7	3201	Гімназія №22 НМР	I-II			458	5	18	25,4	↔	Так
8	2895	Гімназія №9 НМР	I-II			559		22	25,4	↔	Так
9	3173	Ліцей №5 НМР	I-III			577	1	23	25,1	↔	Так
10	3111	Гімназія №2 НМР	I-II			376	1	15	25,1	↔	Так
11	3131	Гімназія №24 НМР	I-II			543	8	22	24,7	↔	Так
12	3220	Гімназія № 10 НМР	I-II			312	2	13	24	↔	Так
13	3126	Гімназія №21 НМР	I-II			216	7	9	24	↔	Так
14	3166	Ліцей № 26 НМР	I-III			335		14	23,9	↓	Так
15	3213	Гімназія №20 НМР	I-II			453		19	23,8	↓	Так
16	3810	Гімназія № 15 НМР	I-II			541	1	23	23,5	↓	Так
17	3160	Гімназія № 3 НМР	I-II			374	3	16	23,4	↓	Так
18	3165	"Нікопольська гімназія № 12"	I-II			204		9	22,7	↓	Так
19	3167	Гімназія №23 НМР	I-II			189		9	21	↓	Так
20	3116	Гімназія № 25 НМР	I-II			189	1	9	21	↓	Так
21	3104	Гімназія №16 НМР	I-II			157		8	19,6	↓	Так
22	3192	Гімназія №7 НМР	I-II			135		7	19,3	↓	Так
23	3184	"Нікопольська гімназія №18"	I-II			165	1	9	18,3	↓	Так
24	3204	"Нікопольська гімназія №17"	I-II			111	2	7	15,9	↓	Так
25	3150	Нікопольська гімназія №1	II			62		4	15,5	↓	Так
26	3100	Нікопольська гімназія №11"	I-II			107		8	13,4	↓	Так