



## ІНФОРМАЦІЙНА ДОВІДКА ЩОДО РОЗРАХУНКУ ОБСЯГУ ОСВІТНЬОЇ СУБВЕНЦІЇ НА 2026 РІК

### МЕЖІВСЬКА ТГ

#### Базова інформація про засновника:

Засновник	Межівська селищна територіальна громада		
Код бюджету	0453700000		
Область	Дніпропетровська	Фактична наповнюваність класів	11,82
Тип	Селищна ТГ	Розрахункова наповнюваність класів	13,0

Для цілей розрахунку освітньої субвенції громада вважається прифронтовою.

З цієї причини тимчасова РНК (ТРНК) на 2026 рік визначається як ФНК з буфером.

Це означає, що фактична наповнюваність класів (ФНК) порівнюється із замороженою РНК 2025 бюджетного року (ЗРНК).

Якщо значення ФНК близьке до ЗРНК (різниця не більше 1), ТРНК дорівнює ФНК.

Якщо ЗРНК набагато менше ФНК, ТРНК стає ФНК-1 (нижній буфер), у протилежному випадку стає ФНК+1 (верхній буфер).

Таким чином, ТРНК завжди знаходиться поруч з ФНК, за винятком того, що ТРНК не може бути менше 10 або більше 27,5.

Для Межівської громади ЗРНК дорівнювала 15,5; ФНК після округлення до половини цілого дорівнює 12.

Допустимі значення ТРНК знаходяться в інтервалі (ФНК-1;ФНК+1) = (11;13).

Оскільки ЗРНК більше 13, ТРНК отримує значення верхнього буфера ФНК+1 = 13.

#### Підсумки розподілу субвенції на 2026 рік:

	К-ть учнів (факт)	К-ть класів (факт)	Сума (тис. грн)	На учня (грн)	На клас (грн)
Учні комунальних ЗЗСО, з них у гірських населених пунктах	898	76	43 554,4	48 502	573 084
у тому числі поділ класів на групи			634,3		
Українознавчий компонент					
Індивідуальні учні - екстернат	3		44,5	14 818	
Індивідуальні учні - сімейна форма					
Індивідуальні учні - ТОТ					
Учні спеціальних ЗЗСО (класів) з них у гірських населених пунктах					
у тому числі поділ класів на групи					
Учні НРЦ, з них у гірських населених пунктах					
Учні класів з вечірньою формою					
Вихованці пансіонів					
Вихованці спеціальних пансіонів					
Вихованці НРЦ					
Асистенти в інклюзивних класах		13	3 560,7		273 896
Учні ЗПО					
<b>Межівська ТГ</b>	<b>901</b>	<b>76</b>	<b>47 159,5</b>		

Освітня субвенція, розрахована на весь бюджетний 2026 рік (не є остаточною, оскільки заплановано перерахунок її обсягів на вересень-грудень 2026 року), тис. грн:	<b>47 159,5</b>
Освітня субвенція, виділена на 8 місяців бюджетного 2026 року (68,6%), тис. грн:	<b>32 351,4</b>

**Детальний розрахунок обсягу освітньої субвенції для Межівської селищної територіальної громади**

**Коефіцієнти, що застосовуються для даної АТО:**

Розрахункова наповнюваність класів	13,0
Коефіцієнт Кіпп для денних ЗЗСО	0,430
Розподіл на одного учня для педагогічних працівників, які не проводять уроки (денні ЗЗСО), грн	6 247
Коефіцієнт Кіпп для вечірніх шкіл	0,430
Розподіл на одного учня, для педагогічних працівників, які не проводять уроки (вечірні школи), грн	6 247
Коефіцієнт поділу класів на групи при вивченні окремих предметів для учнів групи I	1,017
Коефіцієнт поділу класів на групи при вивченні окремих предметів для учнів групи II	1,047
Коефіцієнт скорочення	1,00

**Коефіцієнти, що застосовуються для всіх АТО:**

Норматив бюджетної забезпеченості (грн)	14 527,5
Річна заробітна плата вчителів з нарахуваннями (тис. грн)	312,7
Річна заробітна плата асистентів вчителів з нарахуваннями (тис. грн)	273,9
Річна заробітна плата керівників ІРЦ з нарахуваннями (тис. грн)	401,4
Річна заробітна плата педпрацівників ІРЦ з нарахуваннями (тис. грн)	349,6
Розрахункова наповнюваність спеціальних класів (також приватних НРЦ)	9,0
Розрахункова наповнюваність класів НРЦ	6,0

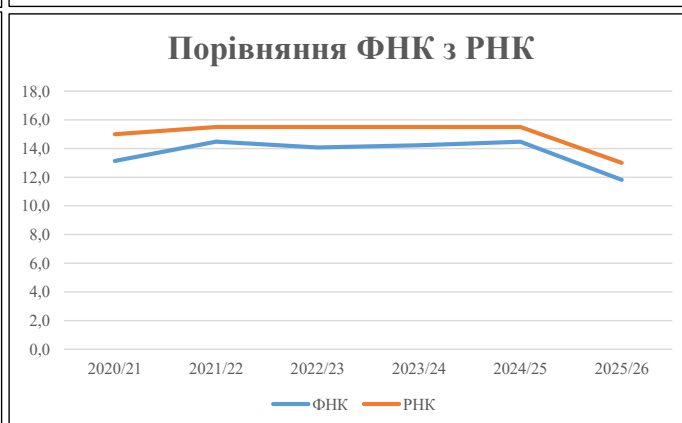
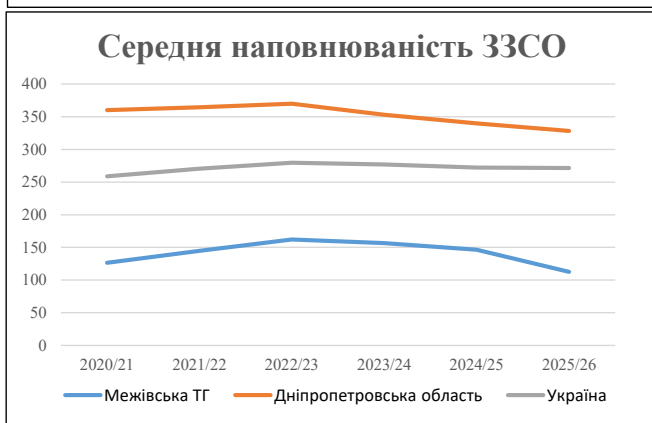
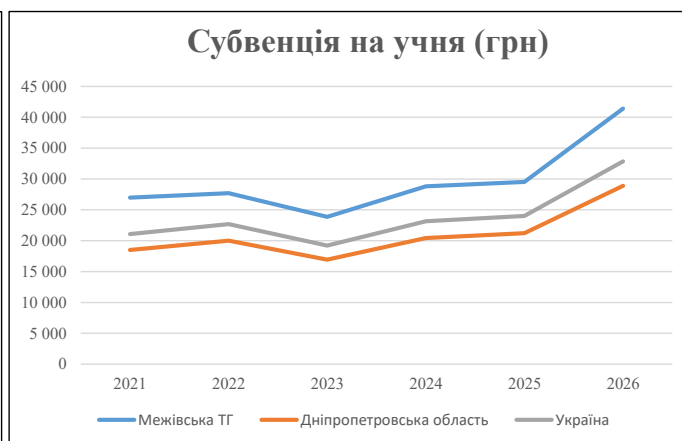
Рівень освіти	Учні	З них учні гірських шкіл			Класи	Розрахункова наповнюваність класу (групи)	Розрахункова кількість класів (групи)	Кількість годин навчального плану	Кількість необхідних годин у тиждень	Кількість ставок	Зарплати вчителів, тис. грн	Розподіл на одного учня, для пед. працівників, які не проводять уроки, грн	Зарплата пед. персоналу, що не проводить уроки, тис. грн	Зарплата гірську місцевість, без поділу на групи, тис. грн	Коефіцієнт поділу класів на групи	Кількість ставок вчителів для поділу класів на групи	Зарплати персоналу, що проводить уроки у групах при події класів, тис. грн	Зарплата пед. персоналу разом (без надбавки за гірську місцевість), тис. грн	Відсоток учнів гірських шкіл	Надбавка для гірської місцевості	Зарплата всього пед. персоналу разом, тис. грн
		гр. 1	гр. 2	гр. 3																	
Як розраховано	Факт	Факт	Факт	Постанова	гр. 1 / гр. 4	Постанова	гр. 5 * гр. 6	гр. 7 / 18	гр. 8 * 14527,51	Постанова	гр. 1 * гр. 10 / 1000	гр. 9 + гр. 11	Постанова	гр. 8 * гр. 13	гр. 14 * 14527,51	гр. 12 + гр. 15	гр. 2 / гр. 1	0,25 * гр. 16 * гр. 17	гр. 16 + гр. 18		
<b>Загальні ЗЗСО</b>																					
Початкова (1-4)	231		24	13,0	18	23	414	23,0	7 191	6 247	1 443	8 634		0,017	2,03	634	43 554				43 554
Базова (5-9)	511	0	40	13,0	40	32,7	1 308	72,7	22 720	6 247	3 192	25 912									
Старша (10-11)	156		12	13,0	12	35,5	426	23,7	7 400	6 247	975	8 374									
<b>Українознавчий компонент</b>																					
Початкова (1-4)	0	0	0	13,0	0	6	0	0,0	0	6 247	0	0		0,017	0,00	0	0				0
Базова (5-9)	0	0	0	13,0	0	8	0	0,0	0	6 247	0	0									
Старша (10-11)	0	0	0	13,0	0	14	0	0,0	0	6 247	0	0									
<b>Індивідуальна освіта</b>																					
Екстернат (1-4)	2								26												
Екстернат (5-9)	1	0							18									44			44
Екстернат (10-12)	0								0												
Сімейна форма (1-4)	0								0												
Сімейна форма (5-9)	0	0							0												0
Сімейна форма (10-12)	0								0												
TOT (1-4)	0								0												
TOT (5-9)	0	0							0												0
TOT (10-12)	0								0												
<b>Спеціальна освіта</b>																					
Початкова (1-4)	0		0	9	0	36								0,047	0,00	0	0				0
Базова (5-9)	0	0	0	9	0	36															
Старша (10-11)	0		0	9	0	36															
<b>Навчально-реабілітаційні центри</b>																					
Початкова (1-4)	0		0	6	0	36				6 247				0,047	0,00	0	0				0
Базова (5-9)	0	0	0	6	0	36				6 247											
Старша (10-11)	0		0	6	0	36				6 247											
<b>Учні, які проживають в пансіонах (кількість ставок = кількість груп * 2)</b>																					
Загальні пансіони	0	0		20	0																0
Спеціальні пансіони	0	0		9	0																0
НРЦ	0	0		6	0																0
<b>Інклюзивні класи (кількість ставок = кількість класів * 1; обсяг субвенції = кількість ставок * 273,9), в колонках А і Б - кількість всіх і гірських інклюзивних класів після агрегації, у колонці Н - відсоток гірських інклюзивних класів</b>																					
Інклюзія	13	0		13				13,0	3 561			3 561									3 561
<b>Вечірня освіта</b>																					
Вечірні школи	0	0	0	16		23															0
<b>Заклади професійної освіти</b>																					
ЗПО	0	0	0	26																	0
<b>Разом</b>	<b>901</b>		<b>76</b>		<b>70</b>		<b>2 148</b>	<b>132,3</b>	<b>40 916</b>		<b>5 610</b>	<b>46 481</b>									<b>47 159,5</b>

## Історичні дані щодо учнів комунальних ЗЗСО Межівської селищної територіальної громади

Фактичні значення за навчальні роки	2020/21	2021/22	2022/23	2023/24	2024/25	2025/26
Кількість учнів ЗЗСО	1 392	1 448	1 459	1 409	1 317	901
ФНК	13,1	14,5	14,1	14,2	14,5	11,8
РНК	15,0	15,5	15,5	15,5	15,5	13,0
Кількість ЗЗСО	11	10	9	9	9	8
Середня наповнюваність ЗЗСО	127	145	162	157	146	113

Дані за бюджетні роки	2021	2022	2023	2024	2025	2026
Обсяг субвенції (тис. грн)	37 552,9	40 129,9	34 824,4	40 606,2	38 900,7	37 310,4
Субвенція на учня (грн)	26 978	27 714	23 869	28 819	29 537	41 410

Зміна за роками		2021/22	2022/23	2023/24	2024/25	2025/26
Учні (%)		4,0%	0,8%	-3,4%	-6,5%	-31,6%
Субвенція (%)		6,9%	-13,2%	16,6%	-4,2%	-4,1%
Субвенція на учня (%)		2,7%	-13,9%	20,7%	2,5%	40,2%
ФНК		1,35	-0,40	0,15	0,24	-2,66

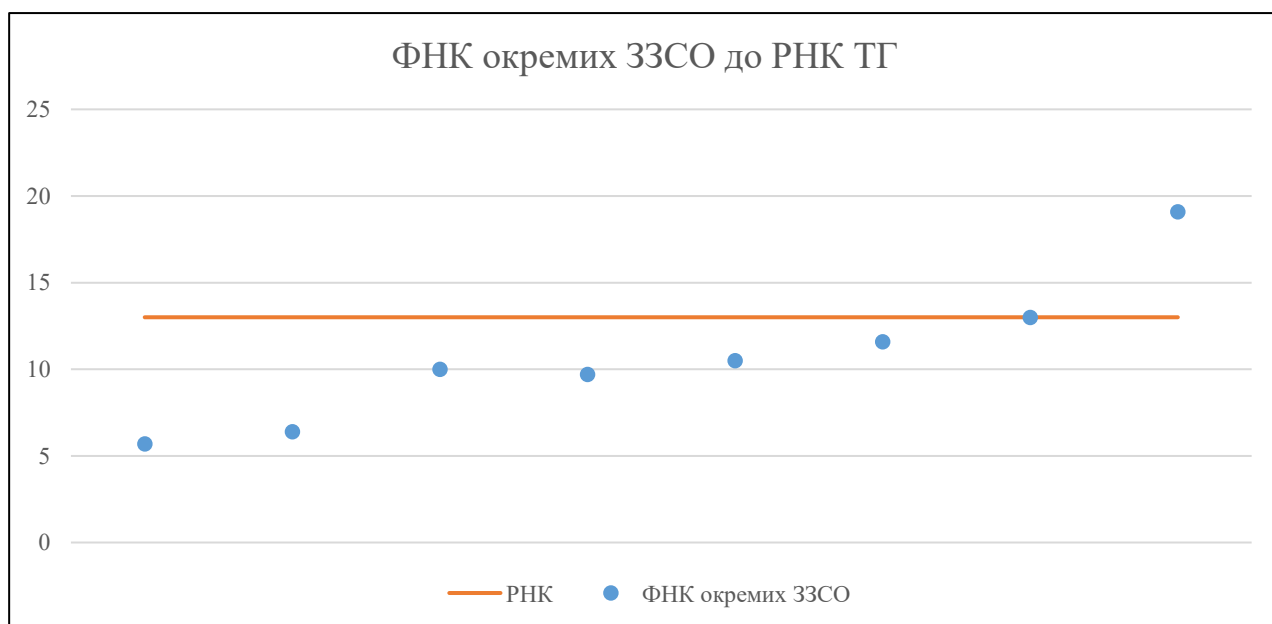


## Мережа ЗЗСО Межівської селищної територіальної громади

	ЗЗСО		Учні		ФНК
	кількість	відсоток	кількість	відсоток	кількість
Звичайний ЗЗСО	7	87,5%	884	98,1%	12,1
Опорний ЗЗСО					
Філія ЗЗСО	1	12,5%	17	1,9%	5,7
Загалом	8	100,0%	901	100,0%	11,8

ЗЗСО крім спеціальних та НРЦ	ЗЗСО		Учні		ФНК
	кількість	відсоток	кількість	відсоток	кількість
ЗЗСО з ФНК більш ніж 14 (РНК + 1)	1	12,5%	286	31,7%	19,1
ЗЗСО з ФНК від 12 до 14	1	12,5%	130	14,4%	13,0
ЗЗСО з ФНК менш ніж 12 (РНК - 1)	6	75,0%	485	53,8%	9,5
ЗЗСО без класів					
Загалом (крім спеціальних та НРЦ)	8	100,0%	901	100,0%	11,8

	ЗЗСО		Учні		ФНК
	кількість	відсоток	кількість	відсоток	кількість
Менше 20 учнів	1	12,5%	17	1,9%	5,7
Від 20 до 50 учнів					
Від 50 до 100 учнів	2	25,0%	118	13,1%	7,9
Від 100 до 200 учнів	4	50,0%	480	53,3%	11,2
Від 200 до 300 учнів	1	12,5%	286	31,7%	19,1
Від 300 до 400 учнів					
Від 400 до 600 учнів					
Від 600 до 800 учнів					
Від 800 до 1000 учнів					
Від 1000 до 1500 учнів					
Більше 1500 учнів					
Загалом	8	100,0%	901	100,0%	11,8



На графіку ЗЗСО упорядковані за збільшенням наповнюваності

**Перелік закладів загальної середньої освіти Межівської селищної територіальної громади  
РНК = 13, ФНК = 11,82**

↑	ЗЗСО з ФНК більш ніж 14 (РНК + 1)
↔	ЗЗСО з ФНК від 12 до 14
↓	ЗЗСО з ФНК менш ніж 12 (РНК - 1)
—	ЗЗСО без класів

№ з/п	ID в АІКОМ	Назва ЗЗСО	Факт. ступ.	Статус	ID в АІКОМ опорного ЗЗСО	Кіл-ть учнів	з них за індивід. формою	Кіл-ть класів	ФНК		Включено до розрахунку субвенції
1	2704	Межівський ліцей № 1 МСР	I-III	Опорна		286	3	15	19,1	↑	Так
2	2712	Межівський ліцей №2 МСР	I-III			130	1	10	13	↔	Так
3	2706	Володимирівський ліцей МСР	I-III			128		11	11,6	↓	Так
4	2711	МАЛІ МСР	I-III			115		11	10,5	↓	Так
5	2721	Іванівська гімназія з ДП МСР	I-II			60		6	10	↓	Так
6	2713	Веселівський ліцей МСР	I-III			107		11	9,7	↓	Так
7	2714	Райпільський ліцей МСР	I-III			58		9	6,4	↓	Так
8	2757	Новогригорівська гімназія-філія Межівського ліцею № 1	II	Філія	2704	17		3	5,7	↓	Так