



ІНФОРМАЦІЙНА ДОВІДКА ЩОДО РОЗРАХУНКУ ОБСЯГУ ОСВІТНЬОЇ СУБВЕНЦІЇ НА 2026 РІК

МАГДАЛИНІВСЬКА ТГ

Базова інформація про засновника:

Засновник	Магдалинівська селищна територіальна громада		
Код бюджету	0456500000		
Область	Дніпропетровська	Фактична наповнюваність класів	11,91
Тип	Селищна ТГ	Розрахункова наповнюваність класів	12,5

Для цілей розрахунку освітньої субвенції громада не вважається прифронтовою.

З цієї причини тимчасова РНК (ТРНК) на 2026 рік визначається як РНК з буфером.

Це означає, що фактична наповнюваність класів (ФНК) порівнюється із замороженою РНК 2025 бюджетного року (ЗРНК).

Якщо значення ЗРНК близьке до ФНК (різниця не більше 1), ТРНК дорівнює ЗРНК.

Якщо ФНК набагато менше ЗРНК, ТРНК стає ЗРНК-1 (нижній буфер), у протилежному випадку стає ЗРНК+1 (верхній буфер).

Таким чином, ТРНК завжди знаходиться поруч з ЗРНК, за винятком того, що ТРНК не може бути менше 10 або більше 27,5.

Для Магдалинівської громади ЗРНК дорівнювала 13,5; ФНК після округлення до половини цілого дорівнює 12.

Допустимі значення ТРНК знаходяться в інтервалі (ЗРНК-1;ЗРНК+1) = (12,5;14,5).

Оскільки ФНК менше 12,5, ТРНК отримує значення нижнього буфера ЗРНК-1 = 12,5.

Підсумки розподілу субвенції на 2026 рік:

	К-ть учнів (факт)	К-ть класів (факт)	Сума (тис. грн)	На учня (грн)	На клас (грн)
Учні комунальних ЗЗСО, з них у гірських населених пунктах	2 143	180	105 760,0	49 351	587 556
у тому числі поділ класів на групи			1 518,1		
Українознавчий компонент					
Індивідуальні учні - екстернат	10		177,8	17 782	
Індивідуальні учні - сімейна форма	71		1 155,8	16 279	
Індивідуальні учні - ТОТ					
Учні спеціальних ЗЗСО (класів) з них у гірських населених пунктах					
у тому числі поділ класів на групи					
Учні НРЦ, з них у гірських населених пунктах					
Учні класів з вечірньою формою					
Вихованці пансіонів					
Вихованці спеціальних пансіонів					
Вихованці НРЦ					
Асистенти в інклюзивних класах		20	5 477,9		273 896
Учні ЗПО					
Магдалинівська ТГ	2 224	180	112 571,6		

Освітня субвенція, розрахована на весь бюджетний 2026 рік (не є остаточною, оскільки заплановано перерахунок її обсягів на вересень-грудень 2026 року), тис. грн:	112 571,6
Освітня субвенція, виділена на 8 місяців бюджетного 2026 року (68,6%), тис. грн:	77 224,1

Детальний розрахунок обсягу освітньої субвенції для Магдалинівської селищної територіальної громади

Коефіцієнти, що застосовуються для даної АТО:

Розрахункова наповнюваність класів	12,5
Коефіцієнт Кіпп для денних ЗЗСО	0,480
Розподіл на одного учня для педагогічних працівників, які не проводять уроки (денні ЗЗСО), грн	6 973
Коефіцієнт Кіпп для вечірніх шкіл	0,480
Розподіл на одного учня, для педагогічних працівників, які не проводять уроки (вечірні школи), грн	6 973
Коефіцієнт поділу класів на групи при вивченні окремих предметів для учнів групи I	1,017
Коефіцієнт поділу класів на групи при вивченні окремих предметів для учнів групи II	1,047
Коефіцієнт скорочення	1,00

Коефіцієнти, що застосовуються для всіх АТО:

Норматив бюджетної забезпеченості (грн)	14 527,5
Річна заробітна плата вчителів з нарахуваннями (тис. грн)	312,7
Річна заробітна плата асистентів вчителів з нарахуваннями (тис. грн)	273,9
Річна заробітна плата керівників ІРЦ з нарахуваннями (тис. грн)	401,4
Річна заробітна плата педпрацівників ІРЦ з нарахуваннями (тис. грн)	349,6
Розрахункова наповнюваність спеціальних класів (також приватних НРЦ)	9,0
Розрахункова наповнюваність класів НРЦ	6,0

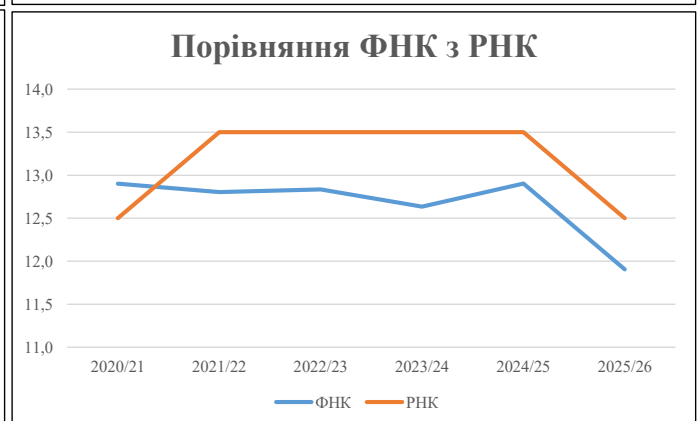
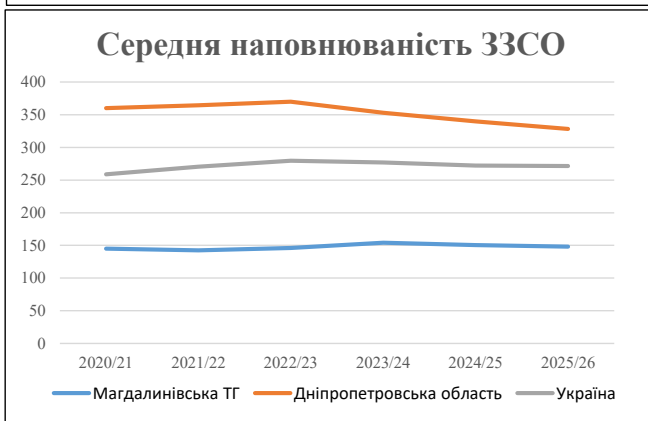
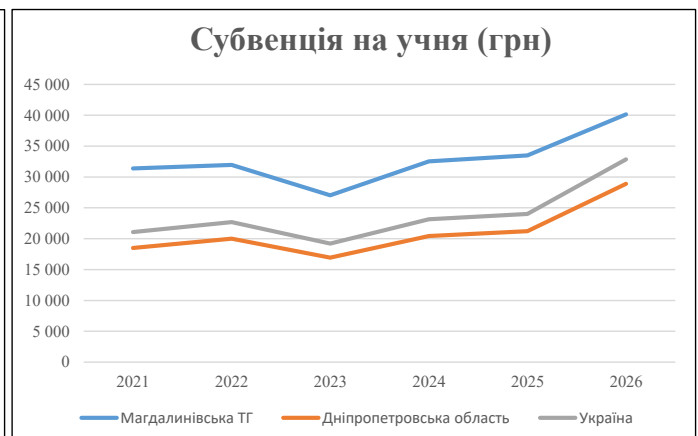
Рівень освіти	Учні	З них учні гірських шкіл			Класи	Розрахункова наповнюваність класу (групи)	Розрахункова кількість класів (групи)	Кількість годин навчального плану	Кількість необхідних годин у тиждень	Кількість ставок	Зарплати вчителів, тис. грн	Розподіл на одного учня, для пед. працівників, які не проводять уроки, грн	Зарплата пед. персоналу, що не проводить уроки, тис. грн	Зарплата пед. гірську місцевість, без поділу на групи, тис. грн	Коефіцієнт поділу класів на групи	Кількість ставок вчителів для поділу класів на групи	Зарплати персоналу, що проводить уроки у групах при події класів, тис. грн	Зарплата пед. персоналу разом (без надбавки за гірську місцевість), тис. грн	Відсоток учнів гірських шкіл	Надбавка для гірської місцевості	Зарплата всього пед. персоналу разом, тис. грн
		гр. 1	гр. 2	гр. 3																	
Як розраховано	Факт	Факт	Факт	Постанова	гр. 1 / гр. 4	Постанова	гр. 5 * гр. 6	гр. 7 / 18	гр. 8 * 14527,51	Постанова	гр. 1 * гр. 10 / 1000	гр. 9 + гр. 11	Постанова	гр. 8 * гр. 13	гр. 14 * 14527,51	гр. 12 + гр. 15	гр. 2 / гр. 1	0,25 * гр. 16 * гр. 17	гр. 16 + гр. 18		
Загальні ЗЗСО																					
Початкова (1-4)	757		66	12,5	61	23	1 403	77,9	24 370	6 973	5 279	29 649		0,017	4,86	1 518	105 760				105 760
Базова (5-9)	1 058	0	85	12,5	85	32,7	2 780	154,4	48 279	6 973	7 378	55 657									
Старша (10-11)	328		29	12,5	27	35,5	959	53,3	16 649	6 973	2 287	18 936									
Українознавчий компонент																					
Початкова (1-4)	0		0	12,5	0	6	0	0,0	0	6 973	0	0									0
Базова (5-9)	0	0	0	12,5	0	8	0	0,0	0	6 973	0	0	0,017	0,00	0	0					0
Старша (10-11)	0		0	12,5	0	14	0	0,0	0	6 973	0	0									
Індивідуальна освіта																					
Екстернат (1-4)	1								13												
Екстернат (5-9)	9	0							165												178
Екстернат (10-12)	0								0												
Сімейна форма (1-4)	16								209												
Сімейна форма (5-9)	32	0							586												1 156
Сімейна форма (10-12)	23								361												
TOT (1-4)	0								0												
TOT (5-9)	0	0							0												0
TOT (10-12)	0								0												
Спеціальна освіта																					
Початкова (1-4)	0		0	9	0	36															
Базова (5-9)	0	0	0	9	0	36							0,047	0,00	0	0					0
Старша (10-11)	0		0	9	0	36															
Навчально-реабілітаційні центри																					
Початкова (1-4)	0		0	6	0	36				6 973											
Базова (5-9)	0	0	0	6	0	36				6 973				0,047	0,00	0	0				0
Старша (10-11)	0		0	6	0	36				6 973											
Учні, які проживають в пансіонах (кількість ставок = кількість груп * 2)																					
Загальні пансіони	0	0		20	0																0
Спеціальні пансіони	0	0		9	0																0
НРЦ	0	0		6	0																0
Інклюзивні класи (кількість ставок = кількість класів * 1; обсяг субвенції = кількість ставок * 273,9), в колонках А і Б - кількість всіх і гірських інклюзивних класів після агрегації, у колонці Н - відсоток гірських інклюзивних класів																					
Інклюзія	20	0		20				20,0	5 478			5 478									5 478
Вечірня освіта																					
Вечірні школи	0	0	0	16		23															0
Заклади професійної освіти																					
ЗПО	0	0	0	26																	0
Разом	2 224		180		173		5 141	305,6	96 110		14 944	109 720									112 571,6

Історичні дані щодо учнів комунальних ЗЗСО Магдалинівської селищної територіальної громади

Фактичні значення за навчальні роки	2020/21	2021/22	2022/23	2023/24	2024/25	2025/26
Кількість учнів ЗЗСО	2 322	2 279	2 335	2 312	2 258	2 224
ФНК	12,9	12,8	12,8	12,6	12,9	11,9
РНК	12,5	13,5	13,5	13,5	13,5	12,5
Кількість ЗЗСО	16	16	16	15	15	15
Середня наповнюваність ЗЗСО	145	142	146	154	151	148

Дані за бюджетні роки	2021	2022	2023	2024	2025	2026
Обсяг субвенції (тис. грн)	72 880,5	72 852,1	63 123,1	75 253,4	75 641,7	89 298,4
Субвенція на учня (грн)	31 387	31 967	27 033	32 549	33 499	40 152

Зміна за роками		2021/22	2022/23	2023/24	2024/25	2025/26
Учні (%)		-1,9%	2,5%	-1,0%	-2,3%	-1,5%
Субвенція (%)		0,0%	-13,4%	19,2%	0,5%	18,1%
Субвенція на учня (%)		1,8%	-15,4%	20,4%	2,9%	19,9%
ФНК		-0,10	0,03	-0,20	0,27	-1,00



**Перелік закладів загальної середньої освіти Магдалинівської селищної територіальної громади
РНК = 12,5, ФНК = 11,91**

↑	ЗЗСО з ФНК більш ніж 13,5 (РНК + 1)
↔	ЗЗСО з ФНК від 11,5 до 13,5
↓	ЗЗСО з ФНК менш ніж 11,5 (РНК - 1)
—	ЗЗСО без класів

№ з/п	ID в АІКОМ	Назва ЗЗСО	Факт. ступ.	Статус	ID в АІКОМ опорного ЗЗСО	Кіл-ть учнів	з них за індивід. формою	Кіл-ть класів	ФНК		Включено до розрахунку субвенції
1	2803	Магдалинівський Ліцей	I-III	Опорна		823	27	32	25,7	↑	Так
2	3383	Котовський ліцей	I-III			196	2	11	17,8	↑	Так
3	2838	Жданівський ліцей	I-III			134	4	11	12,2	↔	Так
4	3391	Поливанівський ліцей	I-III			123	7	11	11,2	↓	Так
5	3389	Очеретуватівський ліцей	I-III			112	10	11	10,2	↓	Так
6	3381	Казначейський ліцей ім. Якова Губи	I-III			108	1	11	9,8	↓	Так
7	3392	Почино-Софіївський ліцей	I-III			104		11	9,5	↓	Так
8	3385	Мар'ївський ліцей	I-III			95	12	11	8,6	↓	Так
9	3388	Оленівський ліцей	I-III			93	1	11	8,5	↓	Так
10	3386	Новопетрівський ліцей	I-III			92	6	11	8,4	↓	Так
11	3390	Льобомірівський ліцей	I-III			74	2	9	8,2	↓	Так
12	3398	Шевченківський ліцей	I-III			89		11	8,1	↓	Так
13	2805	Кільченський ліцей	I-III			72	11	10	7,2	↓	Так
14	3397	Шевський ліцей	I-III			67	5	10	6,7	↓	Так
15	3395	Топчинська гімназія	I-II	Філія	2803	42		9	4,7	↓	Так