



**ІНФОРМАЦІЙНА ДОВІДКА ЩОДО РОЗРАХУНКУ ОБСЯГУ  
ОСВІТНЬОЇ СУБВЕНЦІЇ НА 2026 РІК  
ЛОЗУВАТСЬКА ТГ**

**Базова інформація про засновника:**

Засновник	<i>Лозуватська сільська територіальна громада</i>		
Код бюджету	<i>0457900000</i>		
Область	<i>Дніпропетровська</i>	Фактична наповнюваність класів	<i>11,13</i>
Тип	<i>Сільська ТГ</i>	Розрахункова наповнюваність класів	<i>12,0</i>

Для цілей розрахунку освітньої субвенції громада не вважається прифронтовою.

З цієї причини тимчасова РНК (ТРНК) на 2026 рік визначається як РНК з буфером.

Це означає, що фактична наповнюваність класів (ФНК) порівнюється із замороженою РНК 2025 бюджетного року (ЗРНК).

Якщо значення ЗРНК близьке до ФНК (різниця не більше 1), ТРНК дорівнює ЗРНК.

Якщо ФНК набагато менше ЗРНК, ТРНК стає ЗРНК-1 (нижній буфер), у протилежному випадку стає ЗРНК+1 (верхній буфер).

Таким чином, ТРНК завжди знаходиться поруч з ЗРНК, за винятком того, що ТРНК не може бути менше 10 або більше 27,5.

Для Лозуватської громади ЗРНК дорівнювала 13; ФНК після округлення до половини цілого дорівнює 11.

Допустимі значення ТРНК знаходяться в інтервалі (ЗРНК-1;ЗРНК+1) = (12;14).

Оскільки ФНК менше 12, ТРНК отримує значення нижнього буфера ЗРНК-1 = 12.

**Підсумки розподілу субвенції на 2026 рік:**

	К-ть учнів (факт)	К-ть класів (факт)	Сума (тис. грн)	На учня (грн)	На клас (грн)
Учні комунальних ЗЗСО,	1 158	104	59 752,8	51 600	574 547
<i>з них у гірських населених пунктах</i>					
<i>у тому числі поділ класів на групи</i>			849,8		
Українознавчий компонент					
Індивідуальні учні - екстернат					
Індивідуальні учні - сімейна форма	43		742,6	17 271	
Індивідуальні учні - ТОТ					
Учні спеціальних ЗЗСО (класів)					
<i>з них у гірських населених пунктах</i>					
<i>у тому числі поділ класів на групи</i>					
Учні НРЦ,					
<i>з них у гірських населених пунктах</i>					
Учні класів з вечірньою формою					
Вихованці пансіонів					
Вихованці спеціальних пансіонів					
Вихованці НРЦ					
Асистенти в інклюзивних класах		11	3 012,9		273 896
Учні ЗПО					
<b>Лозуватська ТГ</b>	<b>1 201</b>	<b>104</b>	<b>63 508,3</b>		

Освітня субвенція, розрахована на весь бюджетний 2026 рік (не є остаточною, оскільки заплановано перерахунок її обсягів на вересень-грудень 2026 року), тис. грн:	<b>63 508,3</b>
Освітня субвенція, виділена на 8 місяців бюджетного 2026 року (68,6%), тис. грн:	<b>43 566,7</b>

**Детальний розрахунок обсягу освітньої субвенції для Лозуватської сільської територіальної громади**

**Коефіцієнти, що застосовуються для даної АТО:**

Розрахункова наповнюваність класів	12,0
Коефіцієнт Кіпп для денних ЗЗСО	0,530
Розподіл на одного учня для педагогічних працівників, які не проводять уроки (денні ЗЗСО), грн	7 700
Коефіцієнт Кіпп для вечірніх шкіл	0,530
Розподіл на одного учня, для педагогічних працівників, які не проводять уроки (вечірні школи), грн	7 700
Коефіцієнт поділу класів на групи при вивченні окремих предметів для учнів групи I	1,017
Коефіцієнт поділу класів на групи при вивченні окремих предметів для учнів групи II	1,047
Коефіцієнт скорочення	1,00

**Коефіцієнти, що застосовуються для всіх АТО:**

Норматив бюджетної забезпеченості (грн)	14 527,5
Річна заробітна плата вчителів з нарахуваннями (тис. грн)	312,7
Річна заробітна плата асистентів вчителів з нарахуваннями (тис. грн)	273,9
Річна заробітна плата керівників ІРЦ з нарахуваннями (тис. грн)	401,4
Річна заробітна плата педпрацівників ІРЦ з нарахуваннями (тис. грн)	349,6
Розрахункова наповнюваність спеціальних класів (також приватних НРЦ)	9,0
Розрахункова наповнюваність класів НРЦ	6,0

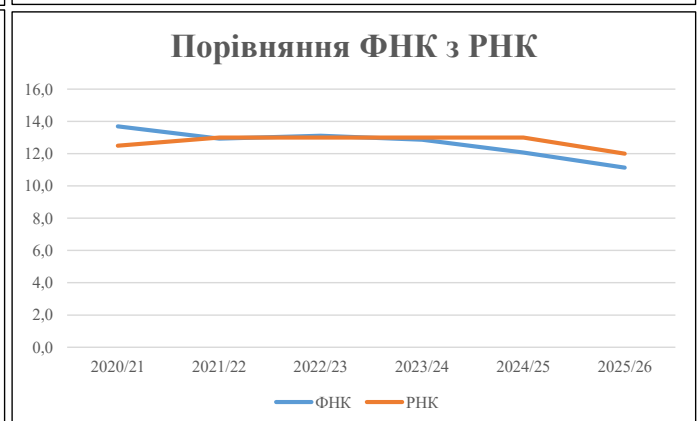
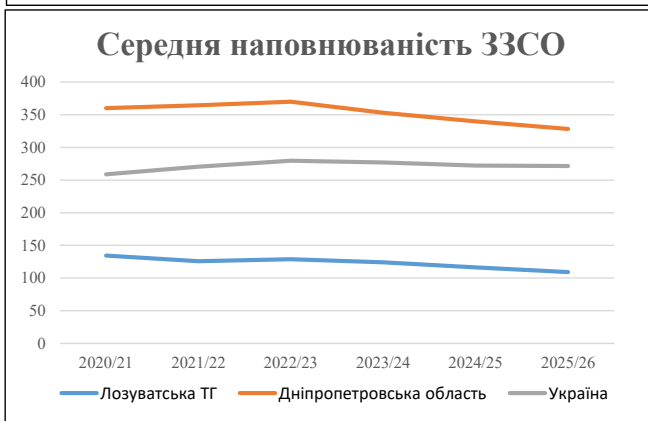
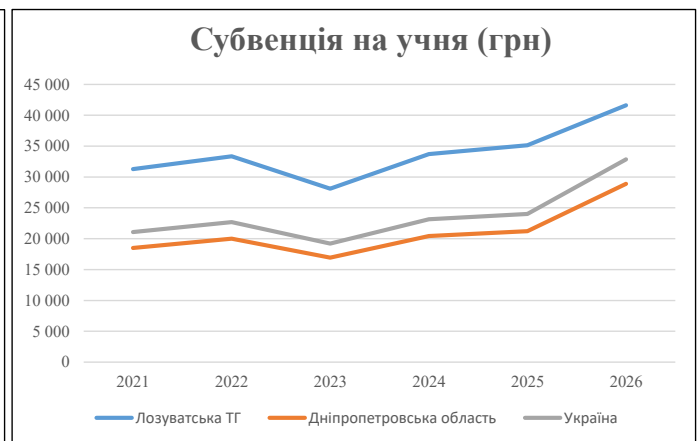
Рівень освіти	Учні	З них учні гірських шкіл			Класи	Розрахункова наповнюваність класу (групи)	Розрахункова к-ть класів (групи)	К-ть годин навчального плану	К-ть годин у тиждень	К-ть необхідних класів	К-ть ставок	Зарплати вчителів, тис. грн	Розподіл на одного учня, для пед. працівників, які не проводять уроки, грн	Зарплата пед. персоналу, що не проводить уроки, тис. грн	Зарплата пед. персоналу разом (без надбавки за гірську місцевість, без поділу на групи), тис. грн	Коефіцієнт поділу класів на групи	К-ть ставок вчителів для поділу класів на групи	Зарплати персоналу, що проводить уроки у групах при події класів, тис. грн	Зарплата пед. персоналу разом (без надбавки за гірську місцевість), тис. грн	Відсоток учнів гірських шкіл	Надбавка для гірської місцевості	Зарплата всього пед. персоналу разом, тис. грн
		гр. 1	гр. 2	гр. 3																		
Як розраховано	Факт	Факт	Факт	Постанова	гр. 1 / гр. 4	Постанова	гр. 5 * гр. 6	гр. 7 / 18	гр. 8 * 14527,51	Постанова	гр. 1 * гр. 10 / 1000	гр. 9 + гр. 11	Постанова	гр. 8 * гр. 13	гр. 14 * 14527,51	гр. 12 + гр. 15	гр. 2 / гр. 1	0,25 * гр. 16 * гр. 17	гр. 16 + гр. 18			
<b>Загальні ЗЗСО</b>																						
Початкова (1-4)	429			47	12,0	36	23	828	46,0	14 382	7 700	3 303	17 685		0,017	2,72		850	59 753			59 753
Базова (5-9)	643	0		53	12,0	54	32,7	1 766	98,1	30 672	7 700	4 951	35 623									
Старша (10-11)	86			4	12,0	8	35,5	284	15,8	4 933	7 700	662	5 595									
<b>Українознавчий компонент</b>																						
Початкова (1-4)	0			0	12,0	0	6	0	0,0	0	7 700	0	0		0,017	0,00		0	0			0
Базова (5-9)	0	0		0	12,0	0	8	0	0,0	0	7 700	0	0									0
Старша (10-11)	0			0	12,0	0	14	0	0,0	0	7 700	0	0									0
<b>Індивідуальна освіта</b>																						
Екстернат (1-4)	0									0												0
Екстернат (5-9)	0	0								0												0
Екстернат (10-12)	0									0												0
Сімейна форма (1-4)	6									78												743
Сімейна форма (5-9)	32	0								586												743
Сімейна форма (10-12)	5									78												743
TOT (1-4)	0									0												0
TOT (5-9)	0	0								0												0
TOT (10-12)	0									0												0
<b>Спеціальна освіта</b>																						
Початкова (1-4)	0			0	9	0	36								0,047	0,00		0	0			0
Базова (5-9)	0	0		0	9	0	36															0
Старша (10-11)	0			0	9	0	36															0
<b>Навчально-реабілітаційні центри</b>																						
Початкова (1-4)	0			0	6	0	36				7 700				0,047	0,00		0	0			0
Базова (5-9)	0	0		0	6	0	36				7 700											0
Старша (10-11)	0			0	6	0	36				7 700											0
<b>Учні, які проживають в пансіонах (кількість ставок = кількість груп * 2)</b>																						
Загальні пансіони	0	0		0	20	0																0
Спеціальні пансіони	0	0		0	9	0																0
НРЦ	0	0		0	6	0																0
<b>Інклюзивні класи (кількість ставок = кількість класів * 1; обсяг субвенції = кількість ставок * 273,9), в колонках А і Б - кількість всіх і гірських інклюзивних класів після агрегації, у колонці Н - відсоток гірських інклюзивних класів</b>																						
Інклюзія	11	0			11				11,0	3 013				3 013								3 013
<b>Вечірня освіта</b>																						
Вечірні школи	0	0		0	16		23															0
<b>Заклади професійної освіти</b>																						
ЗПО	0	0		0	26																	0
<b>Разом</b>	<b>1 201</b>		<b>104</b>		<b>98</b>		<b>2 878</b>	<b>170,9</b>	<b>53 742</b>		<b>8 916</b>	<b>61 916</b>										<b>63 508,3</b>

## Історичні дані щодо учнів комунальних ЗЗСО Лозуватської сільської територіальної громади

Фактичні значення за навчальні роки	2020/21	2021/22	2022/23	2023/24	2024/25	2025/26
Кількість учнів ЗЗСО	1 479	1 384	1 417	1 364	1 279	1 201
ФНК	13,7	12,9	13,1	12,9	12,1	11,1
РНК	12,5	13,0	13,0	13,0	13,0	12,0
Кількість ЗЗСО	11	11	11	11	11	11
Середня наповнюваність ЗЗСО	134	126	129	124	116	109

Дані за бюджетні роки	2021	2022	2023	2024	2025	2026
Обсяг субвенції (тис. грн)	46 261,7	46 171,3	39 827,6	45 994,5	44 962,2	49 986,9
Субвенція на учня (грн)	31 279	33 361	28 107	33 720	35 154	41 621

Зміна за роками	2021/22	2022/23	2023/24	2024/25	2025/26
Учні (%)	-6,4%	2,4%	-3,7%	-6,2%	-6,1%
Субвенція (%)	-0,2%	-13,7%	15,5%	-2,2%	11,2%
Субвенція на учня (%)	6,7%	-15,7%	20,0%	4,3%	18,4%
ФНК	-0,76	0,17	-0,24	-0,80	-0,93

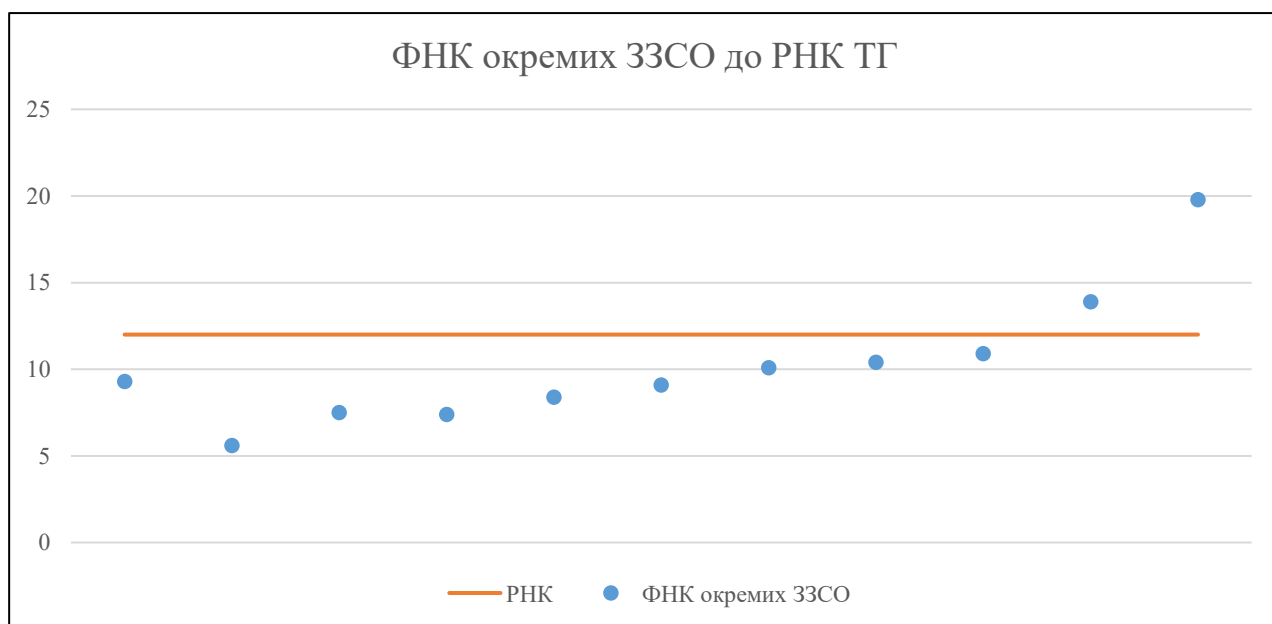


## Мережа ЗЗСО Лозуватської сільської територіальної громади

	ЗЗСО		Учні		ФНК
Звичайний ЗЗСО	8	72,7%	999	83,2%	12,0
Опорний ЗЗСО					
Філія ЗЗСО	3	27,3%	202	16,8%	9,6
Загалом	11	100,0%	1 201	100,0%	11,1

	ЗЗСО		Учні		ФНК
<b>ЗЗСО крім спеціальних та НРЦ</b>					
ЗЗСО з ФНК більш ніж 13 (РНК + 1)	2	18,2%	560	46,6%	18,1
ЗЗСО з ФНК від 11 до 13					
ЗЗСО з ФНК менш ніж 11 (РНК - 1)	9	81,8%	641	53,4%	8,8
ЗЗСО без класів					
Загалом (крім спеціальних та НРЦ)	11	100,0%	1 201	100,0%	11,1

	ЗЗСО		Учні		ФНК
Менше 20 учнів					
Від 20 до 50 учнів	2	18,2%	82	6,8%	6,8
Від 50 до 100 учнів	7	63,6%	559	46,5%	9,2
Від 100 до 200 учнів	1	9,1%	125	10,4%	13,9
Від 200 до 300 учнів					
Від 300 до 400 учнів					
Від 400 до 600 учнів	1	9,1%	435	36,2%	19,8
Від 600 до 800 учнів					
Від 800 до 1000 учнів					
Від 1000 до 1500 учнів					
Більше 1500 учнів					
Загалом	11	100,0%	1 201	100,0%	11,1



На графіку ЗЗСО упорядковані за збільшенням наповнюваності

**Перелік закладів загальної середньої освіти Лозуватської сільської територіальної громади  
РНК = 12, ФНК = 11,13**

↑	ЗЗСО з ФНК більш ніж 13 (РНК + 1)
↔	ЗЗСО з ФНК від 11 до 13
↓	ЗЗСО з ФНК менш ніж 11 (РНК - 1)
—	ЗЗСО без класів

№ з/п	ID в АІКОМ	Назва ЗЗСО	Факт. ступ.	Статус	ID в АІКОМ опорного ЗЗСО	Кіл-ть учнів	з них за індивід. формою	Кіл-ть класів	ФНК		Включено до розрахунку субвенції
1	3820	Лозуватський ліцей імені Т.Г.Шевченка Лозуватської сіл	I-III	Опорна		435	18	22	19,8	↑	Так
2	1899	КЗ "Червоношахтарська гімназія"	I-II			125	12	9	13,9	↑	Так
3	3596	Філія Лозуватська гімназія Лозуватського ліцею ім. Т.Г	I-II	Філія	3820	98	3	9	10,9	↓	Так
4	2913	КЗ "Гейківська гімназія "Лозуватської с/р.	I-II			94		9	10,4	↓	Так
5	3830	КЗ "Софіївська гімназія"	I-II			91		9	10,1	↓	Так
6	3730	філія Лозуватська ПШ Лозуватського ліцею	I	Філія	3820	37		4	9,3	↓	Так
7	3718	КЗ "Христофорівська гімназія"	I-II			82		9	9,1	↓	Так
8	2867	філія Радіонівська гімназія Лозуватської гімназії ім. Т.Г.	I-II	Філія	3820	67	14	8	8,4	↓	Так
9	3829	КЗ "Грузька гімназія"	I-II			60	3	8	7,5	↓	Так
10	3821	КЗ "Данилівська гімназія "	I-II			67		9	7,4	↓	Так
11	3827	"Зеленогайська гімназія"	I-II			45	5	8	5,6	↓	Так