



## ІНФОРМАЦІЙНА ДОВІДКА ЩОДО РОЗРАХУНКУ ОБСЯГУ ОСВІТНЬОЇ СУБВЕНЦІЇ НА 2026 РІК

### ЛИЧКІВСЬКА ТГ

#### Базова інформація про засновника:

Засновник	Личківська сільська територіальна громада		
Код бюджету	0455700000		
Область	Дніпропетровська	Фактична наповнюваність класів	13,45
Тип	Сільська ТГ	Розрахункова наповнюваність класів	13,0

Для цілей розрахунку освітньої субвенції громада не вважається прифронтовою.

З цієї причини тимчасова РНК (ТРНК) на 2026 рік визначається як РНК з буфером.

Це означає, що фактична наповнюваність класів (ФНК) порівнюється із замороженою РНК 2025 бюджетного року (ЗРНК).

Якщо значення ЗРНК близьке до ФНК (різниця не більше 1), ТРНК дорівнює ЗРНК.

Якщо ФНК набагато менше ЗРНК, ТРНК стає ЗРНК-1 (нижній буфер), у протилежному випадку стає ЗРНК+1 (верхній буфер).

Таким чином, ТРНК завжди знаходиться поруч з ЗРНК, за винятком того, що ТРНК не може бути менше 10 або більше 27,5.

Для Личківської громади ЗРНК дорівнювала 12; ФНК після округлення до половини цілого дорівнює 13,5.

Допустимі значення ТРНК знаходяться в інтервалі (ЗРНК-1;ЗРНК+1) = (11;13).

Оскільки ФНК більше 13, ТРНК отримує значення верхнього буфера ЗРНК+1 = 13.

#### Підсумки розподілу субвенції на 2026 рік:

	К-ть учнів (факт)	К-ть класів (факт)	Сума (тис. грн)	На учня (грн)	На клас (грн)
Учні комунальних ЗЗСО,	511	38	25 109,7	49 138	660 781
з них у гірських населених пунктах					
у тому числі поділ класів на групи			354,0		
Українознавчий компонент					
Індивідуальні учні - екстернат					
Індивідуальні учні - сімейна форма					
Індивідуальні учні - ТОТ					
Учні спеціальних ЗЗСО (класів)					
з них у гірських населених пунктах					
у тому числі поділ класів на групи					
Учні НРЦ,					
з них у гірських населених пунктах					
Учні класів з вечірньою формою					
Вихованці пансіонів					
Вихованці спеціальних пансіонів					
Вихованці НРЦ					
Асистенти в інклюзивних класах		6	1 643,4		273 896
Учні ЗПО					
<b>Личківська ТГ</b>	<b>511</b>	<b>38</b>	<b>26 753,1</b>		

Освітня субвенція, розрахована на весь бюджетний 2026 рік (не є остаточною, оскільки заплановано перерахунок її обсягів на вересень-грудень 2026 року), тис. грн:	<b>26 753,1</b>
Освітня субвенція, виділена на 8 місяців бюджетного 2026 року (68,6%), тис. грн:	<b>18 352,6</b>

**Детальний розрахунок обсягу освітньої субвенції для Личківської сільської територіальної громади**

**Коефіцієнти, що застосовуються для даної АТО:**

Розрахункова наповнюваність класів	13,0
Коефіцієнт Кіпп для денних ЗЗСО	0,530
Розподіл на одного учня для педагогічних працівників, які не проводять уроки (денні ЗЗСО), грн	7 700
Коефіцієнт Кіпп для вечірніх шкіл	0,530
Розподіл на одного учня, для педагогічних працівників, які не проводять уроки (вечірні школи), грн	7 700
Коефіцієнт поділу класів на групи при вивченні окремих предметів для учнів групи I	1,017
Коефіцієнт поділу класів на групи при вивченні окремих предметів для учнів групи II	1,047
Коефіцієнт скорочення	1,00

**Коефіцієнти, що застосовуються для всіх АТО:**

Норматив бюджетної забезпеченості (грн)	14 527,5
Річна заробітна плата вчителів з нарахуваннями (тис. грн)	312,7
Річна заробітна плата асистентів вчителів з нарахуваннями (тис. грн)	273,9
Річна заробітна плата керівників ІРЦ з нарахуваннями (тис. грн)	401,4
Річна заробітна плата педпрацівників ІРЦ з нарахуваннями (тис. грн)	349,6
Розрахункова наповнюваність спеціальних класів (також приватних НРЦ)	9,0
Розрахункова наповнюваність класів НРЦ	6,0

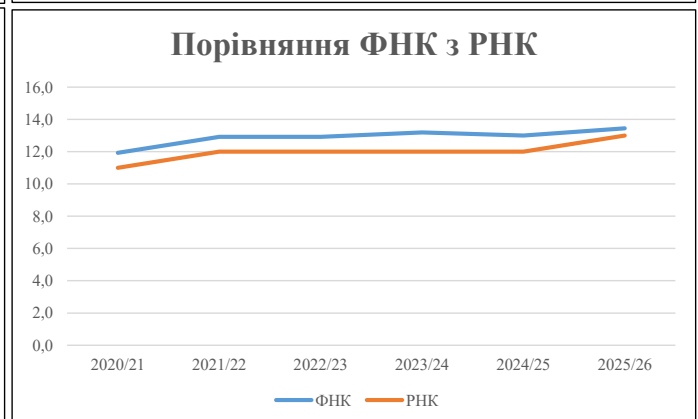
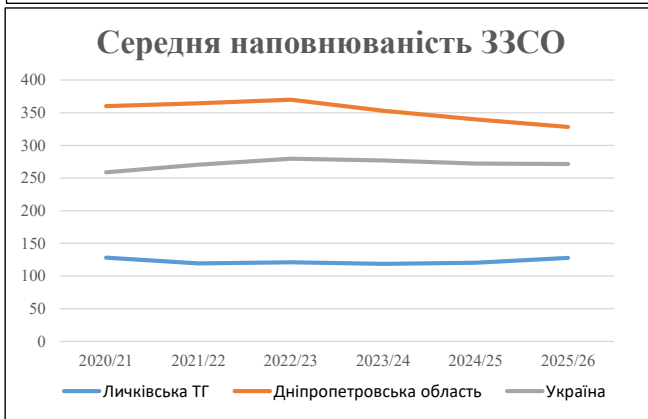
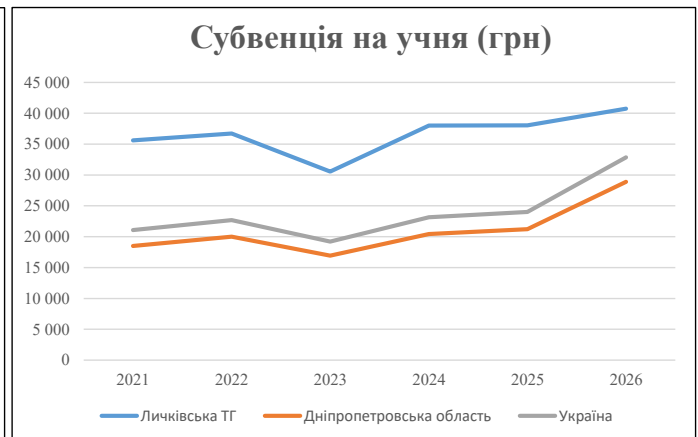
Рівень освіти	Учні	З них учні гірських шкіл			Класи	Розрахункова наповнюваність класу (групи)	Розрахункова кількість класів (групи)	Кількість годин навчального плану	Кількість необхідних годин у тиждень	Кількість ставок	Зарплати вчителів, тис. грн	Розподіл на одного учня, для пед. працівників, які не проводять уроки, грн	Зарплата пед. персоналу, що не проводить уроки, тис. грн	Зарплата гірську місцевість, без поділу на групи, тис. грн	Коефіцієнт поділу класів на групи	Кількість ставок вчителів для поділу класів на групи	Зарплати персоналу, що проводить уроки у групах при події класів, тис. грн	Зарплата пед. персоналу разом (без надбавки за гірську місцевість), тис. грн	Відсоток учнів гірських шкіл	Надбавка для гірської місцевості	Зарплата всього пед. персоналу разом, тис. грн
		гр. 1	гр. 2	гр. 3																	
Як розраховано	Факт	Факт	Факт	Постанова	гр. 1 / гр. 4	Постанова	гр. 5 * гр. 6	гр. 7 / 18	гр. 8 * 14527,51	Постанова	гр. 1 * гр. 10 / 1000	гр. 9 + гр. 11	Постанова	гр. 8 * гр. 13	гр. 14 * 14527,51	гр. 12 + гр. 15	гр. 2 / гр. 1	0,25 * гр. 16 * гр. 17	гр. 16 + гр. 18		
<b>Загальні ЗЗСО</b>																					
Початкова (1-4)	169		15	13,0	13	23	299	16,6	5 194	7 700	1 301	6 495		0,017	1,13	354	25 110				25 110
Базова (5-9)	269	0	21	13,0	21	32,7	687	38,2	11 928	7 700	2 071	13 999									
Старша (10-11)	73		2	13,0	6	35,5	213	11,8	3 700	7 700	562	4 262									
<b>Українознавчий компонент</b>																					
Початкова (1-4)	0		0	13,0	0	6	0	0,0	0	7 700	0	0									0
Базова (5-9)	0	0	0	13,0	0	8	0	0,0	0	7 700	0	0		0,017	0,00	0	0				0
Старша (10-11)	0		0	13,0	0	14	0	0,0	0	7 700	0	0									0
<b>Індивідуальна освіта</b>																					
Екстернат (1-4)	0								0												0
Екстернат (5-9)	0	0							0												0
Екстернат (10-12)	0								0												0
Сімейна форма (1-4)	0								0												0
Сімейна форма (5-9)	0	0							0												0
Сімейна форма (10-12)	0								0												0
TOT (1-4)	0								0												0
TOT (5-9)	0	0							0												0
TOT (10-12)	0								0												0
<b>Спеціальна освіта</b>																					
Початкова (1-4)	0		0	9	0	36															0
Базова (5-9)	0	0	0	9	0	36								0,047	0,00	0	0				0
Старша (10-11)	0		0	9	0	36															0
<b>Навчально-реабілітаційні центри</b>																					
Початкова (1-4)	0		0	6	0	36				7 700											0
Базова (5-9)	0	0	0	6	0	36				7 700				0,047	0,00	0	0				0
Старша (10-11)	0		0	6	0	36				7 700											0
<b>Учні, які проживають в пансіонах (кількість ставок = кількість груп * 2)</b>																					
Загальні пансіони	0	0		20	0																0
Спеціальні пансіони	0	0		9	0																0
НРЦ	0	0		6	0																0
<b>Інклюзивні класи (кількість ставок = кількість класів * 1; обсяг субвенції = кількість ставок * 273,9), в колонках А і Б - кількість всіх і гірських інклюзивних класів після агрегації, у колонці Н - відсоток гірських інклюзивних класів</b>																					
Інклюзія	6	0		6				6,0	1 643			1 643									1 643
<b>Вечірня освіта</b>																					
Вечірні школи	0	0	0	16		23															0
<b>Заклади професійної освіти</b>																					
ЗПО	0	0	0	26																	0
<b>Разом</b>	<b>511</b>		<b>38</b>		<b>40</b>		<b>1 199</b>	<b>72,6</b>	<b>22 465</b>		<b>3 934</b>	<b>26 399</b>									<b>26 753,1</b>

## Історичні дані щодо учнів комунальних ЗЗСО Личківської сільської територіальної громади

Фактичні значення за навчальні роки	2020/21	2021/22	2022/23	2023/24	2024/25	2025/26
Кількість учнів ЗЗСО	513	478	484	475	481	511
ФНК	11,9	12,9	12,9	13,2	13,0	13,4
РНК	11,0	12,0	12,0	12,0	12,0	13,0
Кількість ЗЗСО	4	4	4	4	4	4
Середня наповнюваність ЗЗСО	128	120	121	119	120	128

Дані за бюджетні роки	2021	2022	2023	2024	2025	2026
Обсяг субвенції (тис. грн)	18 263,7	17 554,2	14 791,1	18 049,1	18 297,4	20 821,2
Субвенція на учня (грн)	35 602	36 724	30 560	37 998	38 040	40 746

Зміна за роками	2021/22	2022/23	2023/24	2024/25	2025/26
Учні (%)	-6,8%	1,3%	-1,9%	1,3%	6,2%
Субвенція (%)	-3,9%	-15,7%	22,0%	1,4%	13,8%
Субвенція на учня (%)	3,2%	-16,8%	24,3%	0,1%	7,1%
ФНК	0,99	0,00	0,28	-0,19	0,45

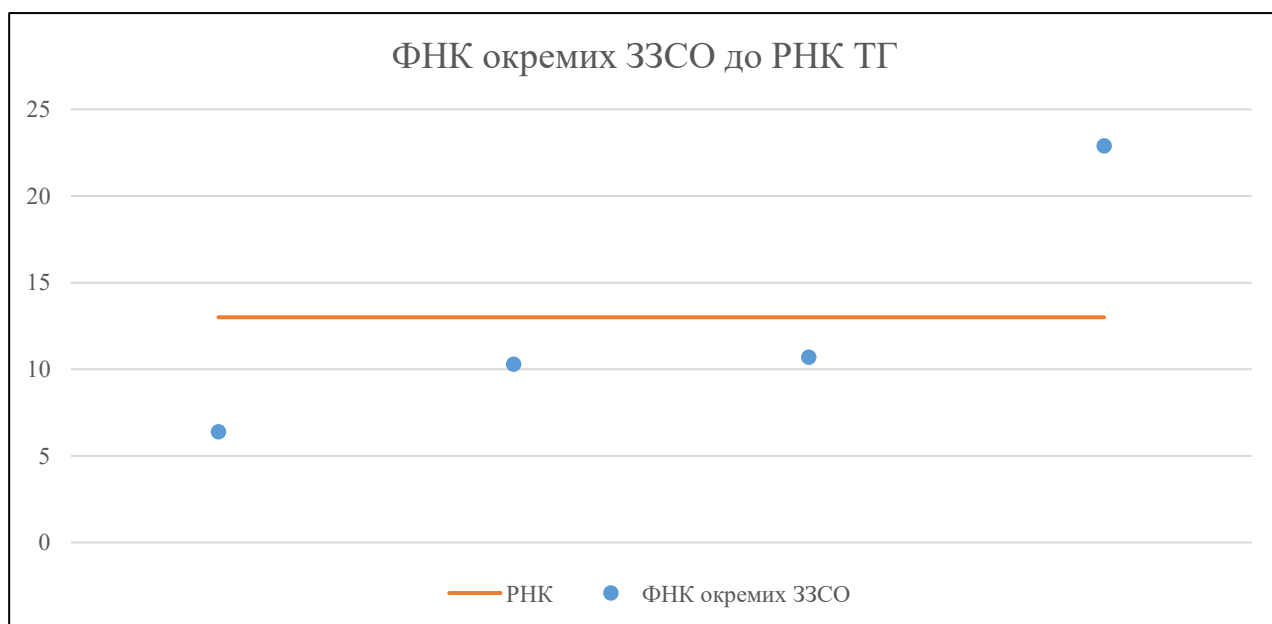


## Мережа ЗЗСО Личківської сільської територіальної громади

	ЗЗСО		Учні		ФНК
	кількість	відсоток	кількість	відсоток	кількість
Звичайний ЗЗСО	1	25,0%	275	53,8%	22,9
Опорний ЗЗСО					
Філія ЗЗСО	3	75,0%	236	46,2%	9,1
Загалом	4	100,0%	511	100,0%	13,4

	ЗЗСО		Учні		ФНК
	кількість	відсоток	кількість	відсоток	кількість
<b>ЗЗСО крім спеціальних та НРЦ</b>					
ЗЗСО з ФНК більш ніж 14 (РНК + 1)	1	25,0%	275	53,8%	22,9
ЗЗСО з ФНК від 12 до 14					
ЗЗСО з ФНК менш ніж 12 (РНК - 1)	3	75,0%	236	46,2%	9,1
ЗЗСО без класів					
Загалом (крім спеціальних та НРЦ)	4	100,0%	511	100,0%	13,4

	ЗЗСО		Учні		ФНК
	кількість	відсоток	кількість	відсоток	кількість
Менше 20 учнів					
Від 20 до 50 учнів					
Від 50 до 100 учнів	3	75,0%	236	46,2%	9,1
Від 100 до 200 учнів					
Від 200 до 300 учнів	1	25,0%	275	53,8%	22,9
Від 300 до 400 учнів					
Від 400 до 600 учнів					
Від 600 до 800 учнів					
Від 800 до 1000 учнів					
Від 1000 до 1500 учнів					
Більше 1500 учнів					
Загалом	4	100,0%	511	100,0%	13,4



На графіку ЗЗСО упорядковані за збільшенням наповнюваності

**Перелік закладів загальної середньої освіти Личківської сільської територіальної громади  
РНК = 13, ФНК = 13,45**

↑	ЗЗСО з ФНК більш ніж 14 (РНК + 1)
↔	ЗЗСО з ФНК від 12 до 14
↓	ЗЗСО з ФНК менш ніж 12 (РНК - 1)
—	ЗЗСО без класів

№ з/п	ID в АІКОМ	Назва ЗЗСО	Факт. ступ.	Статус	ID в АІКОМ опорного ЗЗСО	Кіл-ть учнів	з них за індивід. формою	Кіл-ть класів	ФНК		Включено до розрахунку субвенції
1	2779	Личківський ліцей	I-III	Опорна		275		12	22,9	↑	Так
2	3394	Приорільська гімназія-філія Личківського ліцею	I-II	Філія	2779	96		9	10,7	↓	Так
3	3377	Бузівська гімназія - філія Личківського ліцею Личківськ	I-II	Філія	2779	82		8	10,3	↓	Так
4	3382	Ковпаківська гімназія- філія Личківського ліцею	I-II	Філія	2779	58		9	6,4	↓	Так