



ІНФОРМАЦІЙНА ДОВІДКА ЩОДО РОЗРАХУНКУ ОБСЯГУ ОСВІТНЬОЇ СУБВЕНЦІЇ НА 2026 РІК

КРИВОРІЗЬКА ТГ

Базова інформація про засновника:

Засновник	Криворізька міська територіальна громада		
Код бюджету	0457810000		
Область	Дніпропетровська	Фактична наповнюваність класів	23,77
Тип	Міська ТГ	Розрахункова наповнюваність класів	26,5

Для цілей розрахунку освітньої субвенції громада не вважається прифронтовою.

З цієї причини тимчасова РНК (ТРНК) на 2026 рік визначається як РНК з буфером.

Це означає, що фактична наповнюваність класів (ФНК) порівнюється із замороженою РНК 2025 бюджетного року (ЗРНК).

Якщо значення ЗРНК близьке до ФНК (різниця не більше 1), ТРНК дорівнює ЗРНК.

Якщо ФНК набагато менше ЗРНК, ТРНК стає ЗРНК-1 (нижній буфер), у протилежному випадку стає ЗРНК+1 (верхній буфер).

Таким чином, ТРНК завжди знаходиться поруч з ЗРНК, за винятком того, що ТРНК не може бути менше 10 або більше 27,5.

Для Криворізької громади ЗРНК дорівнювала 27,5; ФНК після округлення до половини цілого дорівнює 24.

Допустимі значення ТРНК знаходяться в інтервалі (ЗРНК-1;ЗРНК+1) = (26,5;28,5), але не можуть бути більше ніж 27,5.

Оскільки ФНК менше 26,5, ТРНК отримує значення нижнього буфера ЗРНК-1 = 26,5.

Підсумки розподілу субвенції на 2026 рік:

	К-ть учнів (факт)	К-ть класів (факт)	Сума (тис. грн)	На учня (грн)	На клас (грн)
Учні комунальних ЗЗСО, з них у гірських населених пунктах	48 492	2 040	1 224 943,1	25 261	600 462
у тому числі поділ класів на групи			118 101,7		
Українознавчий компонент					
Індивідуальні учні - екстернат	2 962		50 934,0	17 196	
Індивідуальні учні - сімейна форма	3 947		65 661,4	16 636	
Індивідуальні учні - ТОТ					
Учні спеціальних ЗЗСО (класів)	662	78	51 314,8	77 515	657 882
з них у гірських населених пунктах					
у тому числі поділ класів на групи			2 204,2		
Учні НРЦ,	70	13	8 090,3	115 576	622 334
з них у гірських населених пунктах					
Учні класів з вечірньою формою	147	7	3 995,1	27 177	570 724
Вихованці пансіонів					
Вихованці спеціальних пансіонів					
Вихованці НРЦ					
Асистенти в інклюзивних класах		488	133 661,4		273 896
Учні ЗПО					
Криворізька ТГ	56 280	2 138	1 538 600,1		

Освітня субвенція, розрахована на весь бюджетний 2026 рік (не є остаточною, оскільки заплановано перерахунок її обсягів на вересень-грудень 2026 року), тис. грн:	1 538 600,1
Освітня субвенція, виділена на 8 місяців бюджетного 2026 року (68,6%), тис. грн:	1 055 479,7

Детальний розрахунок обсягу освітньої субвенції для Криворізької міської територіальної громади

Коефіцієнти, що застосовуються для даної АТО:

Розрахункова наповнюваність класів	26,5
Коефіцієнт Кіпп для денних ЗЗСО	0,230
Розподіл на одного учня для педагогічних працівників, які не проводять уроки (денні ЗЗСО), грн	3 341
Коефіцієнт Кіпп для вечірніх шкіл	0,230
Розподіл на одного учня, для педагогічних працівників, які не проводять уроки (вечірні школи), грн	3 341
Коефіцієнт поділу класів на групи при вивченні окремих предметів для учнів групи I	1,125
Коефіцієнт поділу класів на групи при вивченні окремих предметів для учнів групи II	1,047
Коефіцієнт скорочення	1,00

Коефіцієнти, що застосовуються для всіх АТО:

Норматив бюджетної забезпеченості (грн)	14 527,5
Річна заробітна плата вчителів з нарахуваннями (тис. грн)	312,7
Річна заробітна плата асистентів вчителів з нарахуваннями (тис. грн)	273,9
Річна заробітна плата керівників ІРЦ з нарахуваннями (тис. грн)	401,4
Річна заробітна плата педпрацівників ІРЦ з нарахуваннями (тис. грн)	349,6
Розрахункова наповнюваність спеціальних класів (також приватних НРЦ)	9,0
Розрахункова наповнюваність класів НРЦ	6,0

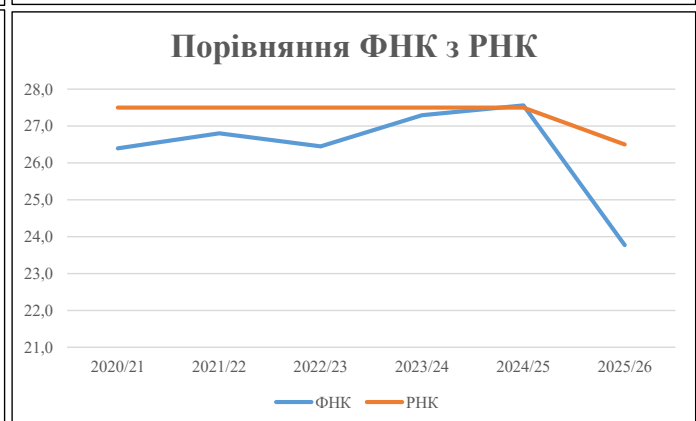
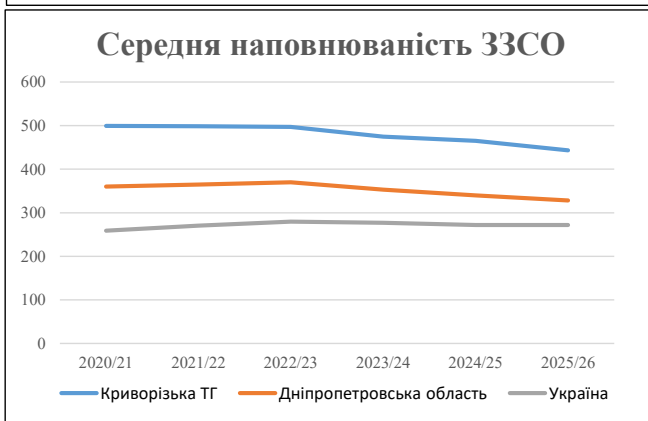
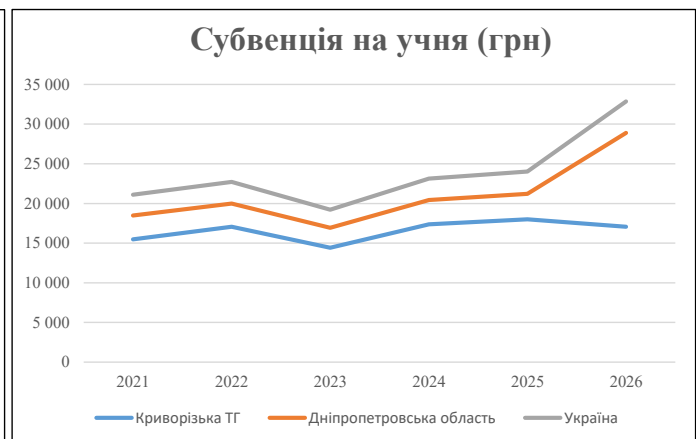
Рівень освіти	Учні	З них учні гірських шкіл			Класи	Розрахункова наповнюваність класу (групи)		Кіль-ть класів (групи)	Кіль-ть годин навчального плану	Кіль-ть необхідних годин у тиждень	Кіль-ть ставок	Зарплати вчителів, тис. грн	Розподіл на одного учня, для пед. працівників, які не проводять уроки, грн	Зарплата пед. персоналу, що не проводить уроки, тис. грн	Зарплата пед. гірську місцевість, без поділу на групи, тис. грн	Коефіцієнт поділу класів на групи	Кіль-ть ставок вчителів для поділу класів на групи	Зарплати персоналу, що проводить уроки у групах при події класів, тис. грн	Зарплата пед. персоналу разом (без надбавки за гірську місцевість), тис. грн	Відсоток учнів гірських шкіл	Надбавка для гірської місцевості	Зарплата всього пед. персоналу разом, тис. грн		
		гр. 1	гр. 2	гр. 3		гр. 4	гр. 5																гр. 6	гр. 7
Як розраховано	Факт	Факт	Факт	Постанова	гр. 1 / гр. 4	Постанова	гр. 5 * гр. 6	гр. 7 / 18	гр. 8 * 14527,51	Постанова	гр. 1 * гр. 10 / 1000	гр. 9 + гр. 11	Постанова	гр. 8 * гр. 13	гр. 14 * 14527,51	гр. 12 + гр. 15	гр. 2 / гр. 1	0,25 * гр. 16 * гр. 17	гр. 16 + гр. 18					
Загальні ЗЗСО																								
Початкова (1-4)	16 252		695	26,5	614	23	14 122	784,6	245 297	3 341	54 303	299 600				0,125	377,74	118 102	1 224 943				1 224 943	
Базова (5-9)	27 738	0	1 176	26,5	1 047	32,7	34 237	1 902,1	594 690	3 341	92 682	687 371												
Старша (10-11)	4 502		169	26,5	170	35,5	6 035	335,3	104 827	3 341	15 043	119 870												
Українознавчий компонент																								
Початкова (1-4)	0	0	0	26,5	0	6	0	0,0	0	3 341	0	0				0,125	0,00	0	0				0	
Базова (5-9)	0	0	0	26,5	0	8	0	0,0	0	3 341	0	0												
Старша (10-11)	0	0	0	26,5	0	14	0	0,0	0	3 341	0	0												
Індивідуальна освіта																								
Екстернат (1-4)	470								6 145															
Екстернат (5-9)	2 176	0							39 831										50 934					50 934
Екстернат (10-12)	316								4 958															
Сімейна форма (1-4)	1 081								14 134															
Сімейна форма (5-9)	2 509	0							45 926										65 661					65 661
Сімейна форма (10-12)	357								5 601															
TOT (1-4)	0								0															
TOT (5-9)	0	0							0										0					0
TOT (10-12)	0								0															
Спеціальна освіта																								
Початкова (1-4)	355		40	9	40	36	1 440	80,0	25 013	3 341	1 186	26 199												
Базова (5-9)	307	0	38	9	35	36	1 260	70,0	21 886	3 341	1 026	22 912	0,047	7,05	2 204	51 315								51 315
Старша (10-11)	0		0	9	0	36																		
Навчально-реабілітаційні центри																								
Початкова (1-4)	70		13	6	12	36	432	24,0	7 504	3 341	234	7 738												
Базова (5-9)	0	0	0	6	0	36				3 341			0,047	1,13	353	8 090								8 090
Старша (10-11)	0		0	6	0	36				3 341														
Учні, які проживають в пансіонах (кількість ставок = кількість груп * 2)																								
Загальні пансіони	0	0		20	0																			0
Спеціальні пансіони	0	0		9	0																			0
НРЦ	0	0		6	0																			0
Інклюзивні класи (кількість ставок = кількість класів * 1; обсяг субвенції = кількість ставок * 273,9), в колонках А і Б - кількість всіх і гірських інклюзивних класів після агрегації, у колонці Н - відсоток гірських інклюзивних класів																								
Інклюзія	488	0		488					488,0	133 661		133 661												133 661
Вечірня освіта																								
Вечірні школи	147	0	7	16	10	23	230	12,8	3 995						3 995									3 995
Заклади професійної освіти																								
ЗПО	0	0	0	26																				0
Разом	56 280		2 138		1 928		57 756	3 696,7	1 253 468		166 919	1 301 346												1 538 600,1

Історичні дані щодо учнів комунальних ЗЗСО Криворізької міської територіальної громади

Фактичні значення за навчальні роки	2020/21	2021/22	2022/23	2023/24	2024/25	2025/26
Кількість учнів ЗЗСО	66 408	65 806	64 119	61 250	58 096	55 401
ФНК	26,4	26,8	26,4	27,3	27,6	23,8
РНК	27,5	27,5	27,5	27,5	27,5	26,5
Кількість ЗЗСО	133	132	129	129	125	125
Середня наповнюваність ЗЗСО	499	499	497	475	465	443

Дані за бюджетні роки	2021	2022	2023	2024	2025	2026
Обсяг субвенції (тис. грн)	1 027 405,6	1 122 983,9	924 483,2	1 064 392,5	1 045 877,8	944 813,8
Субвенція на учня (грн)	15 471	17 065	14 418	17 378	18 003	17 054

Зміна за роками		2021/22	2022/23	2023/24	2024/25	2025/26
Учні (%)		-0,9%	-2,6%	-4,5%	-5,1%	-4,6%
Субвенція (%)		9,3%	-17,7%	15,1%	-1,7%	-9,7%
Субвенція на учня (%)		10,3%	-15,5%	20,5%	3,6%	-5,3%
ФНК		0,41	-0,36	0,85	0,26	-3,79

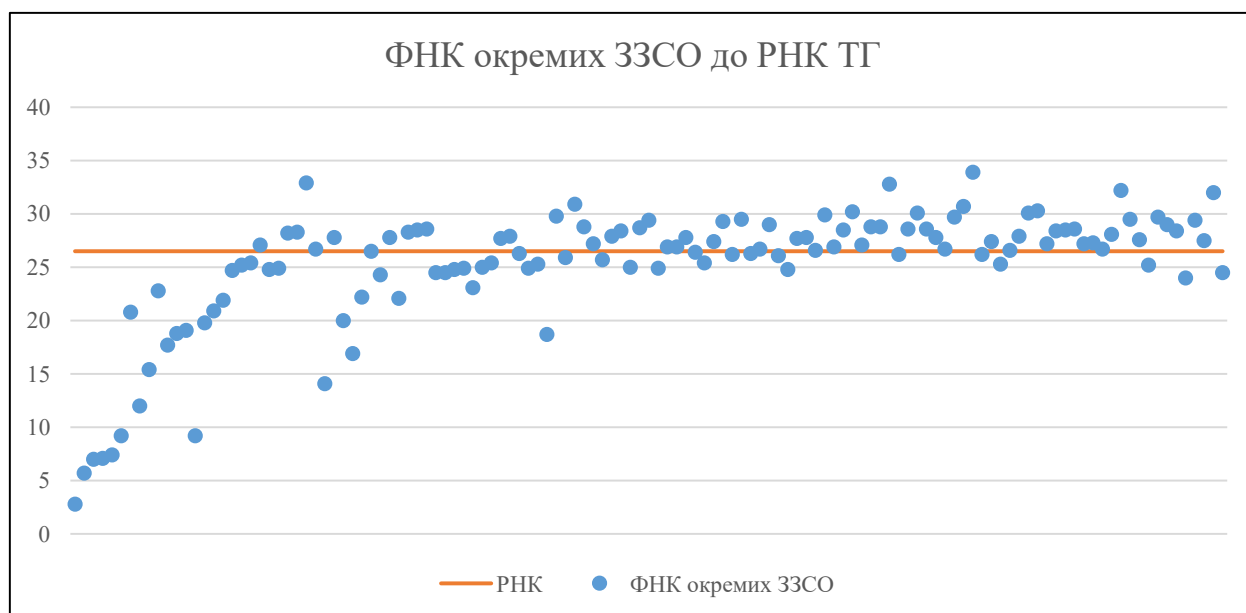


Мережа ЗЗСО Криворізької міської територіальної громади

	ЗЗСО		Учні		ФНК
	кількість	відсоток	кількість	відсоток	кількість
Інгулецький район	13	10,4%	4 920	8,7%	27,2
Центрально-Міський район	21	16,8%	7 408	13,2%	24,3
Довгинцівський район	16	12,8%	8 847	15,7%	26,6
Саксаганський район	23	18,4%	12 175	21,6%	27,2
Металургійний район	12	9,6%	6 517	11,6%	26,5
Тернівський район	18	14,4%	6 641	11,8%	25,9
Покровський район	22	17,6%	9 797	17,4%	25,8
Загалом	125	100,0%	56 305	100,0%	23,8

	ЗЗСО		Учні		ФНК
	кількість	відсоток	кількість	відсоток	кількість
ЗЗСО крім спеціальних та НРЦ					
ЗЗСО з ФНК більш ніж 27,5 (РНК + 1)	52	41,6%	29 099	51,7%	29,2
ЗЗСО з ФНК від 25,5 до 27,5	27	21,6%	13 518	24,0%	26,7
ЗЗСО з ФНК менш ніж 25,5 (РНК - 1)	46	36,8%	13 688	24,3%	21,3
ЗЗСО без класів					
Загалом (крім спеціальних та НРЦ)	125	100,0%	56 305	100,0%	23,8

	ЗЗСО		Учні		ФНК
	кількість	відсоток	кількість	відсоток	кількість
Менше 20 учнів					
Від 20 до 50 учнів	3	2,4%	107	0,2%	4,9
Від 50 до 100 учнів	4	3,2%	297	0,5%	9,6
Від 100 до 200 учнів	10	8,0%	1 606	2,9%	16,7
Від 200 до 300 учнів	17	13,6%	4 444	7,9%	23,6
Від 300 до 400 учнів	26	20,8%	8 903	15,8%	26,0
Від 400 до 600 учнів	36	28,8%	17 766	31,6%	27,7
Від 600 до 800 учнів	17	13,6%	11 836	21,0%	28,1
Від 800 до 1000 учнів	9	7,2%	7 837	13,9%	28,1
Від 1000 до 1500 учнів	3	2,4%	3 509	6,2%	27,6
Більше 1500 учнів					
Загалом	125	100,0%	56 305	100,0%	23,8

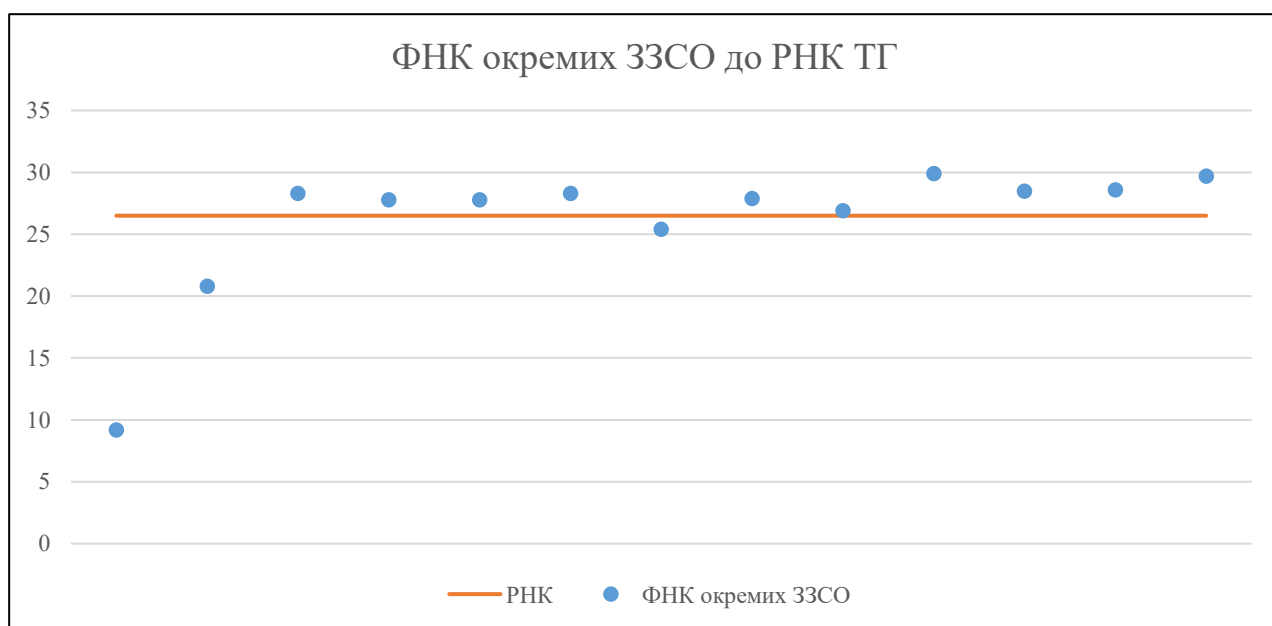


На графіку ЗЗСО упорядковані за збільшенням наповнюваності

Мережа ЗЗСО Інгuleцького району (м. Кривий Ріг)

ЗЗСО крім спеціальних та НРЦ	ЗЗСО		Учні		ФНК
	кількість	відсоток	кількість	відсоток	
ЗЗСО з ФНК більш ніж 27,5 (РНК + 1)	9	69,2%	3 994	81,2%	28,7
ЗЗСО з ФНК від 25,5 до 27,5	1	7,7%	430	8,7%	26,9
ЗЗСО з ФНК менш ніж 25,5 (РНК - 1)	3	23,1%	496	10,1%	19,1
ЗЗСО без класів					
Загалом (крім спеціальних та НРЦ)	13	100,0%	4 920	100,0%	27,2

	ЗЗСО		Учні		ФНК
	кількість	відсоток	кількість	відсоток	
Менше 20 учнів					
Від 20 до 50 учнів					
Від 50 до 100 учнів	2	15,4%	166	3,4%	12,8
Від 100 до 200 учнів					
Від 200 до 300 учнів	2	15,4%	533	10,8%	28,1
Від 300 до 400 учнів	4	30,8%	1 337	27,2%	27,3
Від 400 до 600 учнів	4	30,8%	2 024	41,1%	28,5
Від 600 до 800 учнів					
Від 800 до 1000 учнів	1	7,7%	860	17,5%	29,7
Від 1000 до 1500 учнів					
Більше 1500 учнів					
Загалом	13	100,0%	4 920	100,0%	27,2



На графіку ЗЗСО упорядковані за збільшенням наповнюваності

Перелік закладів загальної середньої освіти Інгулецького району (м. Кривий Ріг)

РНК = 26,5, ФНК = 23,77

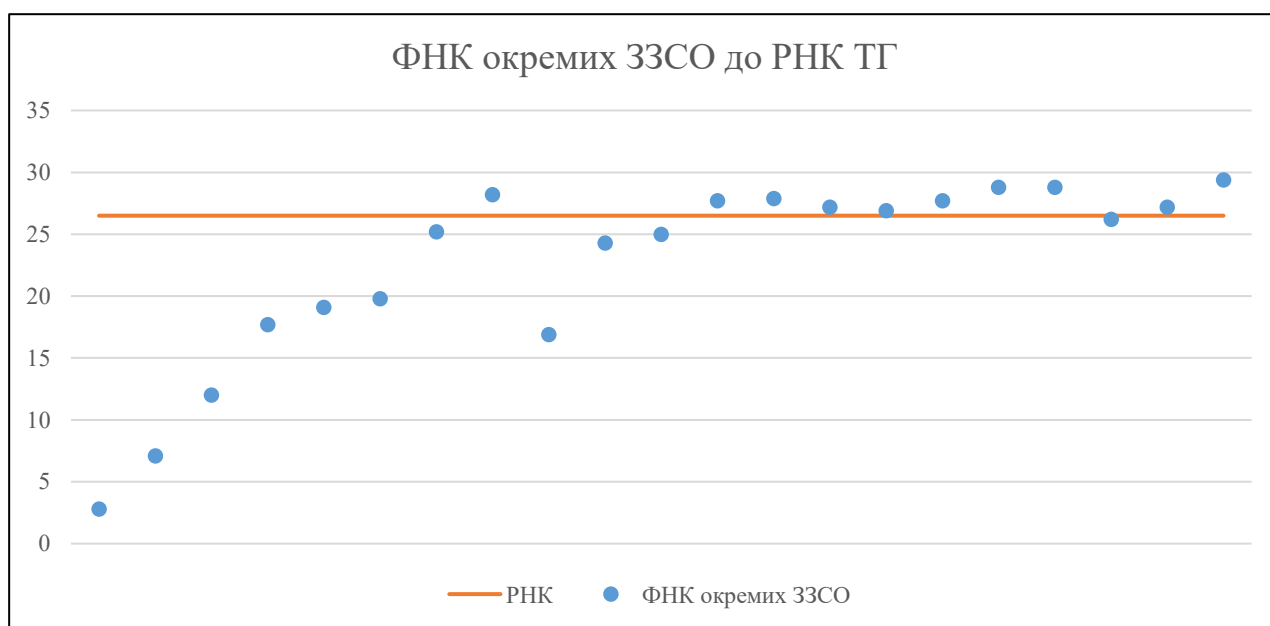
↑	ЗЗСО з ФНК більш ніж 27,5 (РНК + 1)
↔	ЗЗСО з ФНК від 25,5 до 27,5
↓	ЗЗСО з ФНК менш ніж 25,5 (РНК - 1)
—	ЗЗСО без класів

№ з/п	ID в АІКОМ	Назва ЗЗСО	Факт. ступ.	Статус	ID в АІКОМ опорного ЗЗСО	Кіл-ть учнів	з них за індивід. формою	Кіл-ть класів	ФНК		Включено до розрахунку субвенції
1	2784	Криворізький ліцей №115	II-III			509	65	17	29,9	↑	Так
2	2809	Криворізький ліцей №127	II-III			860	158	29	29,7	↑	Так
3	2863	Криворізька гімназія №114	I-II			572	84	20	28,6	↑	Так
4	2769	Криворізька гімназія №73	I-II			513	86	18	28,5	↑	Так
5	3354	Криворізька гімназія №92	I-II			255	53	9	28,3	↑	Так
6	2880	Криворізька гімназія №82	I-II			311	69	11	28,3	↑	Так
7	2815	Криворізька гімназія №102	I-II			390	93	14	27,9	↑	Так
8	3355	Криворізька початкова школа №99	I			306	42	11	27,8	↑	Так
9	2876	Криворізька гімназія №100	I-II			278	28	10	27,8	↑	Так
10	2916	Криворізька гімназія №59	I-II			430	89	16	26,9	↔	Так
11	3845	Криворізька гімназія №98	I-II			330	27	13	25,4	↓	Так
12	2776	Криворізька початкова школа №67	I			83	13	4	20,8	↓	Так
13	3356	Криворізька гімназія №101	I-II			83	7	9	9,2	↓	Так

Мережа ЗЗСО Центрально-Міського району (м. Кривий Ріг)

ЗЗСО крім спеціальних та НРЦ	ЗЗСО		Учні		ФНК
ЗЗСО з ФНК більш ніж 27,5 (РНК + 1)	7	33,3%	3 369	45,5%	28,6
ЗЗСО з ФНК від 25,5 до 27,5	4	19,0%	2 201	29,7%	26,8
ЗЗСО з ФНК менш ніж 25,5 (РНК - 1)	10	47,6%	1 838	24,8%	17,5
ЗЗСО без класів					
Загалом (крім спеціальних та НРЦ)	21	100,0%	7 408	100,0%	24,3

	ЗЗСО		Учні		ФНК
Менше 20 учнів					
Від 20 до 50 учнів	1	4,8%	25	0,3%	2,8
Від 50 до 100 учнів	1	4,8%	64	0,9%	7,1
Від 100 до 200 учнів	4	19,0%	617	8,3%	17,1
Від 200 до 300 учнів	4	19,0%	1 061	14,3%	22,6
Від 300 до 400 учнів	4	19,0%	1 373	18,5%	26,9
Від 400 до 600 учнів	4	19,0%	1 966	26,5%	28,1
Від 600 до 800 учнів	2	9,5%	1 390	18,8%	26,7
Від 800 до 1000 учнів	1	4,8%	912	12,3%	29,4
Від 1000 до 1500 учнів					
Більше 1500 учнів					
Загалом	21	100,0%	7 408	100,0%	24,3



На графіку ЗЗСО упорядковані за збільшенням наповнюваності

Перелік закладів загальної середньої освіти Центрально-Міського району (м. Кривий Ріг)

РНК = 26,5, ФНК = 23,77

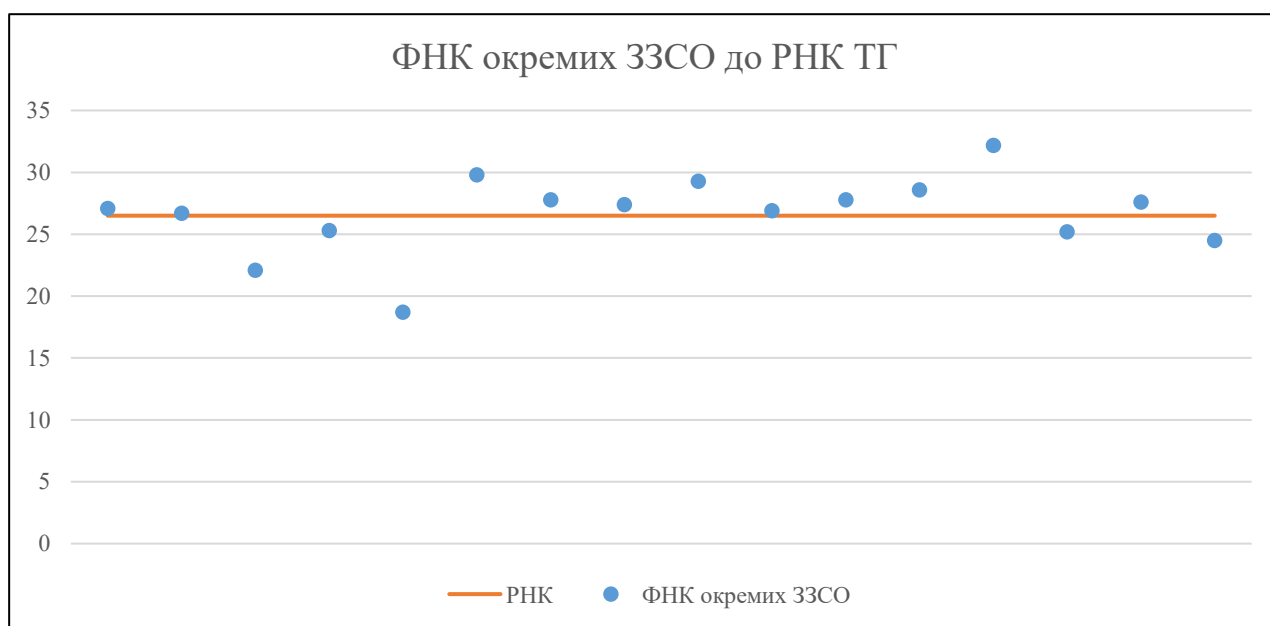
↑	ЗЗСО з ФНК більш ніж 27,5 (РНК + 1)
↔	ЗЗСО з ФНК від 25,5 до 27,5
↓	ЗЗСО з ФНК менш ніж 25,5 (РНК - 1)
—	ЗЗСО без класів

№ з/п	ID в АІКОМ	Назва ЗЗСО	Факт. ступ.	Статус	ID в АІКОМ опорного ЗЗСО	Кіл-ть учнів	з них за індивід. формою	Кіл-ть класів	ФНК		Включено до розрахунку субвенції
1	3007	КЛАС "Міжнародні перспективи" КМР	I-III			912	97	31	29,4	↑	Так
2	2893	КЦМЛ КМР ДО	II-III			518	28	18	28,8	↑	Так
3	2825	КГ №85 КМР	I-II			519	64	18	28,8	↑	Так
4	2899	КГ №12 КМР	I-II			254	30	9	28,2	↑	Так
5	2918	КЛ "Кредо" КМР	II-III			335	39	12	27,9	↑	Так
6	3081	КГ №79 КМР	I-II			499	18	18	27,7	↑	Так
7	2908	КГ №22 КМР	I-II			332	64	12	27,7	↑	Так
8	2946	КЛ №123 КМР	II-III			381	6	14	27,2	↔	Так
9	2937	КГ №60 КМР	I-II			735	82	27	27,2	↔	Так
10	2968	КГ №23 КМР	I-II			430	47	16	26,9	↔	Так
11	3089	КГ № 8 КМР	I-II			655	122	25	26,2	↔	Так
12	3133	КГ №2 КМР	I-II			227	52	9	25,2	↓	Так
13	2898	КГ №28 КМР	I-II			325	16	13	25	↓	Так
14	3262	КГ №10 КМР	I-II			292	56	12	24,3	↓	Так
15	2922	КГ №29 КМР	I-II			178	35	9	19,8	↓	Так
16	2962	КГ №13 КМР	I-II			172	33	9	19,1	↓	Так
17	3077	КГ №5 КМР	I-II			159	27	9	17,7	↓	Так
18	2981	КГ "Інтелект" КМР	I-II			288	16	17	16,9	↓	Так
19	3093	КГ №104 КМР	I-II			108	8	9	12	↓	Так
20	2888	КГ №39 КМР	I-II			64	3	9	7,1	↓	Так
21	3223	КГ №64 КМР	I-II			25	21	9	2,8	↓	Ні

Мережа ЗЗСО Довгинцівського району (м. Кривий Ріг)

ЗЗСО крім спеціальних та НРЦ	ЗЗСО		Учні		ФНК
	кількість	відсоток	кількість	відсоток	
ЗЗСО з ФНК більш ніж 27,5 (РНК + 1)	7	43,8%	4 229	47,8%	29,0
ЗЗСО з ФНК від 25,5 до 27,5	4	25,0%	1 489	16,8%	27,1
ЗЗСО з ФНК менш ніж 25,5 (РНК - 1)	5	31,3%	3 129	35,4%	23,7
ЗЗСО без класів					
Загалом (крім спеціальних та НРЦ)	16	100,0%	8 847	100,0%	26,6

Категорія	ЗЗСО		Учні		ФНК
	кількість	відсоток	кількість	відсоток	
Менше 20 учнів					
Від 20 до 50 учнів					
Від 50 до 100 учнів					
Від 100 до 200 учнів					
Від 200 до 300 учнів	2	12,5%	511	5,8%	26,9
Від 300 до 400 учнів	4	25,0%	1 377	15,6%	23,3
Від 400 до 600 учнів	5	31,3%	2 473	28,0%	27,8
Від 600 до 800 учнів	1	6,3%	715	8,1%	28,6
Від 800 до 1000 учнів	3	18,8%	2 519	28,5%	28,0
Від 1000 до 1500 учнів	1	6,3%	1 252	14,2%	24,5
Більше 1500 учнів					
Загалом	16	100,0%	8 847	100,0%	26,6



На графіку ЗЗСО упорядковані за збільшенням наповнюваності

Перелік закладів загальної середньої освіти Довгинцівського району (м. Кривий Ріг)

РНК = 26,5, ФНК = 23,77

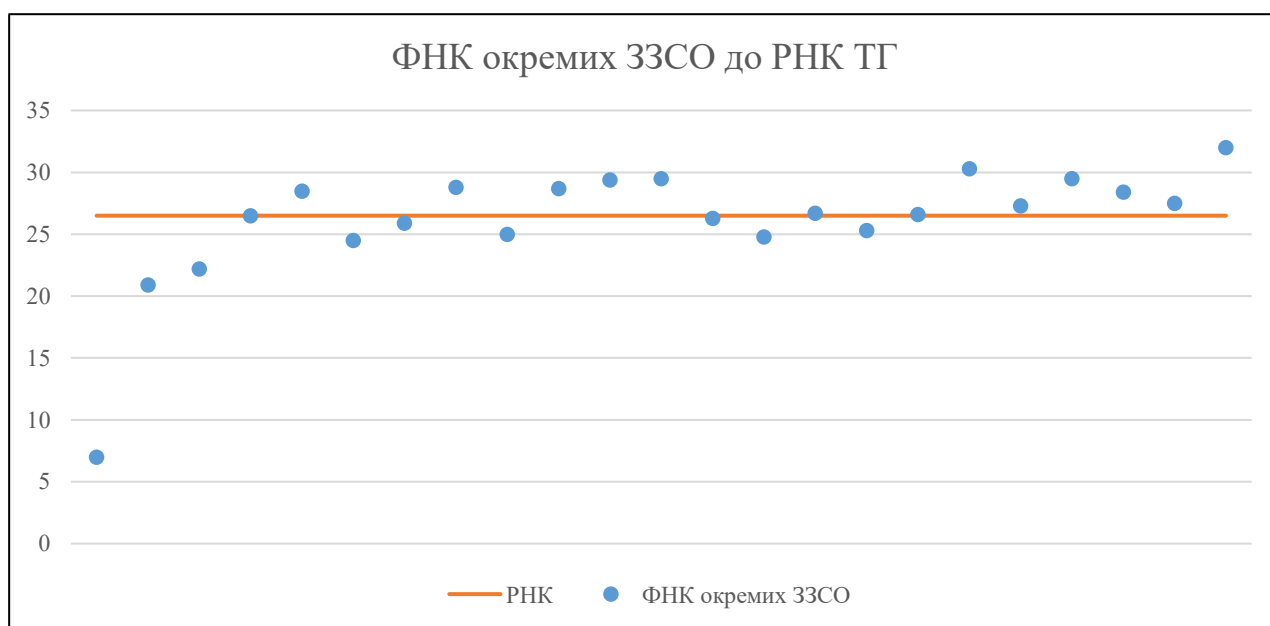
↑	ЗЗСО з ФНК більш ніж 27,5 (РНК + 1)
↔	ЗЗСО з ФНК від 25,5 до 27,5
↓	ЗЗСО з ФНК менш ніж 25,5 (РНК - 1)
—	ЗЗСО без класів

№ з/п	ID в АІКОМ	Назва ЗЗСО	Факт. ступ.	Статус	ID в АІКОМ опорного ЗЗСО	Кіл-ть учнів	з них за індивід. формою	Кіл-ть класів	ФНК		Включено до розрахунку субвенції
1	3132	КЛ №24 КМР	II-III			805	118	25	32,2	↑	Так
2	2979	КГ №109 "Темп" КМР	I-II			357	29	12	29,8	↑	Так
3	2832	КГ №88 КМР	I-II			468	58	16	29,3	↑	Так
4	3067	КГ №90 КМР	I-II			715	139	25	28,6	↑	Так
5	2993	КГ №65 КМР	I-II			444	12	16	27,8	↑	Так
6	2988	КГ №108 КМР	I-II			583	98	21	27,8	↑	Так
7	3031	КЛ №81 КМР	II-III			857	125	31	27,6	↑	Так
8	3130	КЛ №129 КМР	II-III			466	32	17	27,4	↔	Так
9	3306	КВГ КМР	I-II			244	82	9	27,1	↔	Так
10	3092	КГ №87 КМР	I-II			512	31	19	26,9	↔	Так
11	3219	КППШ №128	I			267	30	10	26,7	↔	Так
12	2917	КГ №9 КМР	I-II			354	55	14	25,3	↓	Так
13	3226	КГ №94 КМР	I-II			857	132	34	25,2	↓	Так
14	3370	КГ №130 КМР	I-II			1252	191	51	24,5	↓	Так
15	3158	КГ №89 "Потенціал" КМР	I-II			310	14	14	22,1	↓	Так
16	3145	КГ №84	I-II			356	17	19	18,7	↓	Так

Мережа ЗЗСО Саксаганського району (м. Кривий Ріг)

ЗЗСО крім спеціальних та НРЦ	ЗЗСО		Учні		ФНК
ЗЗСО з ФНК більш ніж 27,5 (РНК + 1)	10	43,5%	6 665	54,7%	29,4
ЗЗСО з ФНК від 25,5 до 27,5	6	26,1%	3 118	25,6%	26,6
ЗЗСО з ФНК менш ніж 25,5 (РНК - 1)	7	30,4%	2 392	19,6%	23,2
ЗЗСО без класів					
Загалом (крім спеціальних та НРЦ)	23	100,0%	12 175	100,0%	27,2

	ЗЗСО		Учні		ФНК
Менше 20 учнів					
Від 20 до 50 учнів	1	4,3%	42	0,3%	7,0
Від 50 до 100 учнів					
Від 100 до 200 учнів	1	4,3%	188	1,5%	20,9
Від 200 до 300 учнів	2	8,7%	580	4,8%	24,2
Від 300 до 400 учнів	4	17,4%	1 369	11,2%	26,8
Від 400 до 600 учнів	7	30,4%	3 244	26,6%	27,0
Від 600 до 800 учнів	4	17,4%	2 759	22,7%	27,3
Від 800 до 1000 учнів	2	8,7%	1 736	14,3%	28,9
Від 1000 до 1500 учнів	2	8,7%	2 257	18,5%	29,7
Більше 1500 учнів					
Загалом	23	100,0%	12 175	100,0%	27,2



На графіку ЗЗСО упорядковані за збільшенням наповнюваності

Перелік закладів загальної середньої освіти Саксаганського району (м. Кривий Ріг)

РНК = 26,5, ФНК = 23,77

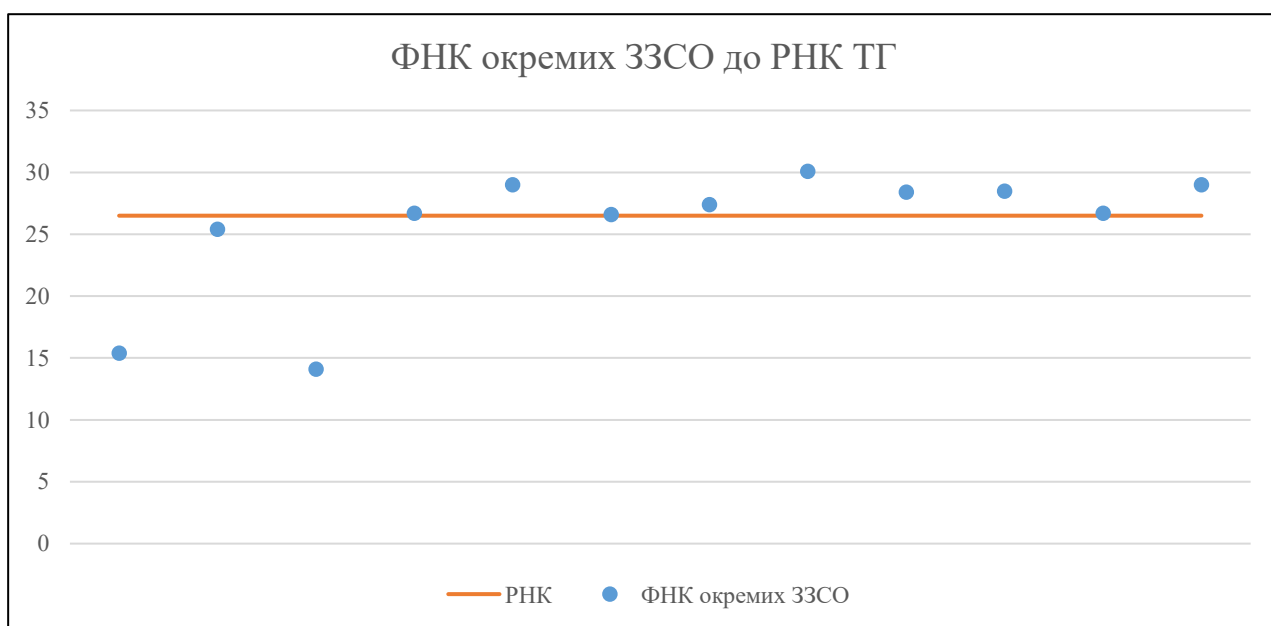
↑	ЗЗСО з ФНК більш ніж 27,5 (РНК + 1)
↔	ЗЗСО з ФНК від 25,5 до 27,5
↓	ЗЗСО з ФНК менш ніж 25,5 (РНК - 1)
—	ЗЗСО без класів

№ з/п	ID в АІКОМ	Назва ЗЗСО	Факт. ступ.	Статус	ID в АІКОМ опорного ЗЗСО	Кіл-ть учнів	з них за індивід. формою	Кіл-ть класів	ФНК		Включено до розрахунку субвенції
1	2928	КЛ №35 "Імпульс" КМР	II-III			1185	126	37	32	↑	Так
2	2901	КЛ №113 КМР	II-III			697	115	23	30,3	↑	Так
3	3004	КЛ №119 КМР	II-III			472	74	16	29,5	↑	Так
4	2861	КГ №72 КМР	I-II			826	77	28	29,5	↑	Так
5	3260	КПНЛ КМР ДО	II-III			412	21	14	29,4	↑	Так
6	3731	КГ №58 КМР	I-II			375	64	13	28,8	↑	Так
7	2934	КГ №70 КМР	I-II			402	61	14	28,7	↑	Так
8	2980	КГ №31 КМР	I-II			314	51	11	28,5	↑	Так
9	2926	КГ №41 КМР	I-II			910	25	32	28,4	↑	Так
10	3307	КГ №91 КМР ДО	I-II			1072	162	39	27,5	↑	Так
11	2939	КГ №74 КМР	I-II			738	133	27	27,3	↔	Так
12	2885	КГ №118 КМР	I-II			588	101	22	26,7	↔	Так
13	2954	КГ №68 КМР	I-II			665	28	25	26,6	↔	Так
14	2929	КПШ №43 КМР	I			291	37	11	26,5	↔	Так
15	2853	КГ №120 КМР	I-II			474	99	18	26,3	↔	Так
16	2887	КГ №124 КМР	I-II			362	59	14	25,9	↔	Так
17	2894	КГ №122 КМР	I-II			659	38	26	25,3	↓	Так
18	2891	КГ №21 КМР	I-II			400	74	16	25	↓	Так
19	2931	КГ №19 КМР	I-II			496	104	20	24,8	↓	Так
20	2886	КГ №51 КМР	I-II			318	77	13	24,5	↓	Так
21	2948	КЛ №107 "Лідер" КМР	II-III			289	90	13	22,2	↓	Так
22	3305	КГ №17 КМР	I-II			188	49	9	20,9	↓	Так
23	22671	КЗ "БНРЦ "Довіра" КМР	I			42	11	6	7	↓	Так

Мережа ЗЗСО Металургійного району (м. Кривий Ріг)

ЗЗСО крім спеціальних та НРЦ	ЗЗСО		Учні		ФНК
	кількість	відсоток	кількість	відсоток	
ЗЗСО з ФНК більш ніж 27,5 (РНК + 1)	5	41,7%	3 506	53,8%	29,0
ЗЗСО з ФНК від 25,5 до 27,5	4	33,3%	2 391	36,7%	26,9
ЗЗСО з ФНК менш ніж 25,5 (РНК - 1)	3	25,0%	620	9,5%	17,2
ЗЗСО без класів					
Загалом (крім спеціальних та НРЦ)	12	100,0%	6 517	100,0%	26,5

Категорія	ЗЗСО		Учні		ФНК
	кількість	відсоток	кількість	відсоток	
Менше 20 учнів					
Від 20 до 50 учнів					
Від 50 до 100 учнів					
Від 100 до 200 учнів	1	8,3%	123	1,9%	15,4
Від 200 до 300 учнів	2	16,7%	497	7,6%	17,8
Від 300 до 400 учнів					
Від 400 до 600 учнів	3	25,0%	1 479	22,7%	27,4
Від 600 до 800 учнів	5	41,7%	3 519	54,0%	28,2
Від 800 до 1000 учнів	1	8,3%	899	13,8%	29,0
Від 1000 до 1500 учнів					
Більше 1500 учнів					
Загалом	12	100,0%	6 517	100,0%	26,5



На графіку ЗЗСО упорядковані за збільшенням наповнюваності

**Перелік закладів загальної середньої освіти Металургійного району (м. Кривий Ріг)
РНК = 26,5, ФНК = 23,77**

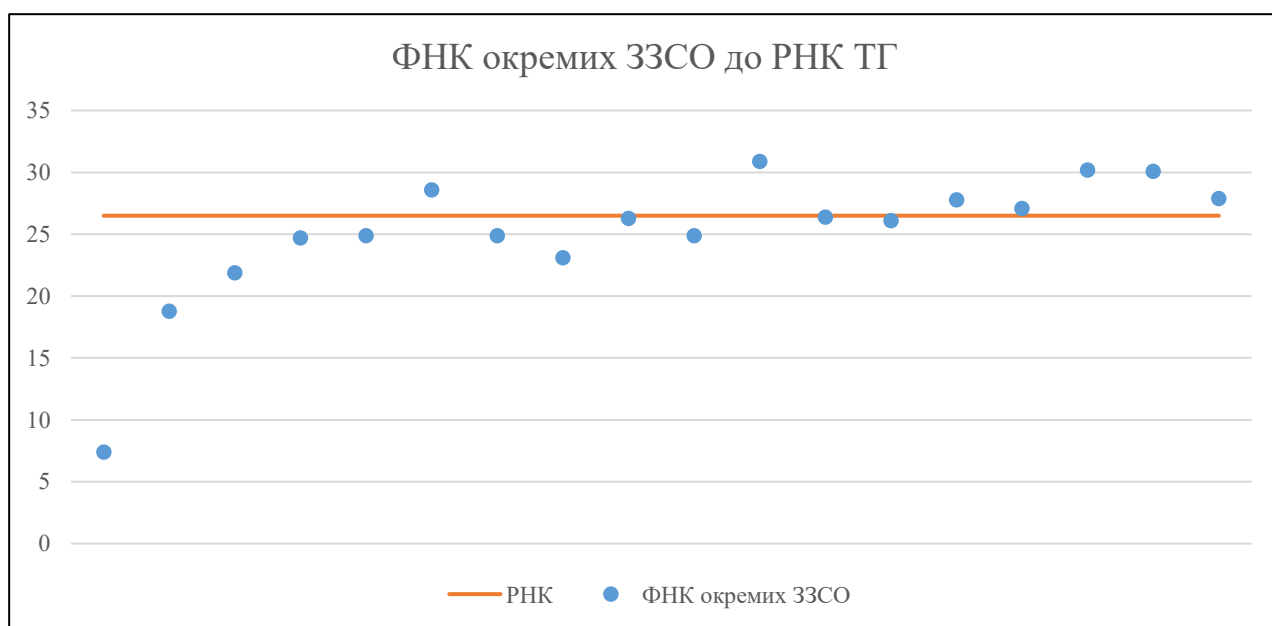
↑	ЗЗСО з ФНК більш ніж 27,5 (РНК + 1)
↔	ЗЗСО з ФНК від 25,5 до 27,5
↓	ЗЗСО з ФНК менш ніж 25,5 (РНК - 1)
—	ЗЗСО без класів

№ з/п	ID в АІКОМ	Назва ЗЗСО	Факт. ступ.	Статус	ID в АІКОМ опорного ЗЗСО	Кіл-ть учнів	з них за індивід. формою	Кіл-ть класів	ФНК		Включено до розрахунку субвенції
1	3107	КГ №15	І-ІІ			692	51	23	30,1	↑	Так
2	2936	КГ №16 КМР	І-ІІ			493	31	17	29	↑	Так
3	2915	КГ №103 КМР	І-ІІ			899	48	31	29	↑	Так
4	2925	КЛ №95 КМР	ІІ-ІІІ			712	18	25	28,5	↑	Так
5	3032	КЛ № 4	ІІ-ІІІ			710	9	25	28,4	↑	Так
6	3022	КГ №26 КМР	І-ІІ			658	93	24	27,4	↔	Так
7	3082	КГ №66 КМР	І-ІІ			747	16	28	26,7	↔	Так
8	2978	КГ №69 КМР	І-ІІ			480	22	18	26,7	↔	Так
9	2896	КГ №75 КМР	І-ІІ			506	63	19	26,6	↔	Так
10	3035	КГ №63 КМР	І-ІІ			229	64	9	25,4	↓	Так
11	2998	КГ №18 КМР	І-ІІ			123	12	8	15,4	↓	Так
12	2958	КГ №56 КМР	І-ІІ			268	49	19	14,1	↓	Так

Мережа ЗЗСО Тернівського району (м. Кривий Ріг)

ЗЗСО крім спеціальних та НРЦ	ЗЗСО		Учні		ФНК
	кількість	відсоток	кількість	відсоток	кількість
ЗЗСО з ФНК більш ніж 27,5 (РНК + 1)	6	33,3%	2 941	44,3%	29,1
ЗЗСО з ФНК від 25,5 до 27,5	4	22,2%	1 800	27,1%	26,5
ЗЗСО з ФНК менш ніж 25,5 (РНК - 1)	8	44,4%	1 900	28,6%	21,8
ЗЗСО без класів					
Загалом (крім спеціальних та НРЦ)	18	100,0%	6 641	100,0%	25,9

	ЗЗСО		Учні		ФНК
	кількість	відсоток	кількість	відсоток	кількість
Менше 20 учнів					
Від 20 до 50 учнів					
Від 50 до 100 учнів	1	5,6%	67	1,0%	7,4
Від 100 до 200 учнів	2	11,1%	366	5,5%	20,3
Від 200 до 300 учнів	2	11,1%	471	7,1%	24,8
Від 300 до 400 учнів	6	33,3%	2 024	30,5%	26,3
Від 400 до 600 учнів	6	33,3%	3 043	45,8%	27,9
Від 600 до 800 учнів	1	5,6%	670	10,1%	27,9
Від 800 до 1000 учнів					
Від 1000 до 1500 учнів					
Більше 1500 учнів					
Загалом	18	100,0%	6 641	100,0%	25,9



На графіку ЗЗСО упорядковані за збільшенням наповнюваності

Перелік закладів загальної середньої освіти Тернівського району (м. Кривий Ріг)

РНК = 26,5, ФНК = 23,77

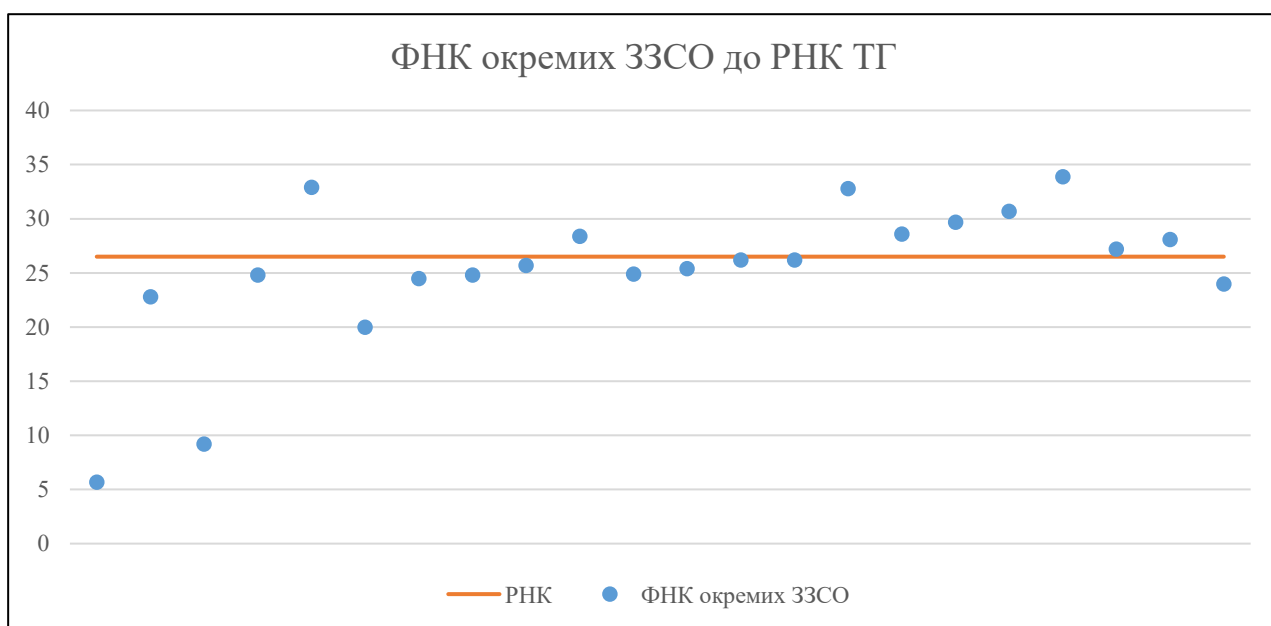
↑	ЗЗСО з ФНК більш ніж 27,5 (РНК + 1)
↔	ЗЗСО з ФНК від 25,5 до 27,5
↓	ЗЗСО з ФНК менш ніж 25,5 (РНК - 1)
—	ЗЗСО без класів

№ з/п	ID в АІКОМ	Назва ЗЗСО	Факт. ступ.	Статус	ID в АІКОМ опорного ЗЗСО	Кіл-ть учнів	з них за індивід. формою	Кіл-ть класів	ФНК		Включено до розрахунку субвенції
1	2957	КГ №37 КМР	II			371	45	12	30,9	↑	Так
2	2953	КГ №50	I-II			514	64	17	30,2	↑	Так
3	3118	КГ №45 КМР	I-II			571	62	19	30,1	↑	Так
4	2976	КТЛ КМР	II-III			315	53	11	28,6	↑	Так
5	2971	КГ №110 КМР	I-II			670	105	24	27,9	↑	Так
6	2965	КГ №55 КМР	I-II			500	26	18	27,8	↑	Так
7	3008	КГ №78	I-II			514	78	19	27,1	↔	Так
8	2964	КГ №42 КМР	I-II			448	63	17	26,4	↔	Так
9	2960	КГ №48	I-II			342	27	13	26,3	↔	Так
10	2977	КГ №117 КМР	I-II			496	61	19	26,1	↔	Так
11	2959	КГ №61 КМР	I-II			249	24	10	24,9	↓	Так
12	2956	КГ №27 КМР	I-II			324	78	13	24,9	↓	Так
13	2952	КГ №116 КМР	I-II			348	38	14	24,9	↓	Так
14	2975	КГ №40	I-II			222	36	9	24,7	↓	Так
15	3074	КЛ №77 КМР	II-III			324	58	14	23,1	↓	Так
16	2972	КГ №38 КМР	I-II			197	7	9	21,9	↓	Так
17	2974	КГ №76	I-II			169	31	9	18,8	↓	Так
18	2942	КГ №83 КМР	I-II			67	8	9	7,4	↓	Так

Мережа ЗЗСО Покровського району (м. Кривий Ріг)

ЗЗСО крім спеціальних та НРЦ	ЗЗСО		Учні		ФНК
	кількість	відсоток	кількість	відсоток	
ЗЗСО з ФНК більш ніж 27,5 (РНК + 1)	8	36,4%	4 395	44,9%	30,3
ЗЗСО з ФНК від 25,5 до 27,5	4	18,2%	2 089	21,3%	26,4
ЗЗСО з ФНК менш ніж 25,5 (РНК - 1)	10	45,5%	3 313	33,8%	21,4
ЗЗСО без класів					
Загалом (крім спеціальних та НРЦ)	22	100,0%	9 797	100,0%	25,8

Категорія	ЗЗСО		Учні		ФНК
	кількість	відсоток	кількість	відсоток	
Менше 20 учнів					
Від 20 до 50 учнів	1	4,5%	40	0,4%	5,7
Від 50 до 100 учнів					
Від 100 до 200 учнів	2	9,1%	312	3,2%	12,5
Від 200 до 300 учнів	3	13,6%	791	8,1%	24,7
Від 300 до 400 учнів	4	18,2%	1 423	14,5%	25,9
Від 400 до 600 учнів	7	31,8%	3 537	36,1%	27,6
Від 600 до 800 учнів	4	18,2%	2 783	28,4%	29,6
Від 800 до 1000 учнів	1	4,5%	911	9,3%	24,0
Від 1000 до 1500 учнів					
Більше 1500 учнів					
Загалом	22	100,0%	9 797	100,0%	25,8



На графіку ЗЗСО упорядковані за збільшенням наповнюваності

Перелік закладів загальної середньої освіти Покровського району (м. Кривий Ріг)

РНК = 26,5, ФНК = 23,77

↑	ЗЗСО з ФНК більш ніж 27,5 (РНК + 1)
↔	ЗЗСО з ФНК від 25,5 до 27,5
↓	ЗЗСО з ФНК менш ніж 25,5 (РНК - 1)
—	ЗЗСО без класів

№ з/п	ID в АІКОМ	Назва ЗЗСО	Факт. ступ.	Статус	ID в АІКОМ опорного ЗЗСО	Кіл-ть учнів	з них за індивід. формою	Кіл-ть класів	ФНК		Включено до розрахунку субвенції
1	3155	КЛ №49 КМР	II-III			645	107	19	33,9	↑	Так
2	3055	КПЛ КМР ДО	III			263	30	8	32,9	↑	Так
3	3113	КЛ №71 КМР	II-III			524	65	16	32,8	↑	Так
4	3197	КГ №121 КМР	I-II			644	254	21	30,7	↑	Так
5	3290	КГ №86 КМР	I-II			593	80	20	29,7	↑	Так
6	3120	КГ №97 КМР	I-II			543	92	19	28,6	↑	Так
7	3148	КГ №46 КМР	I-II			397	56	14	28,4	↑	Так
8	3121	КГ №125 КМР	I-II			786	38	28	28,1	↑	Так
9	3151	КГ №32 КМР	I-II			708	117	26	27,2	↔	Так
10	3310	КГ №93 КМР	I-II			472	74	18	26,2	↔	Так
11	3288	КГ №62 КМР	I-II			524	80	20	26,2	↔	Так
12	3276	КГ №34 КМР	I-II			385	38	15	25,7	↔	Так
13	3177	КГ №52 "Діалог" КМР	I-II			458	70	18	25,4	↓	Так
14	3222	КГ №36 КМР	I-II			423	56	17	24,9	↓	Так
15	3218	КГ №112 КМР	I-II			248	35	10	24,8	↓	Так
16	3125	КГ №111 КМР	I-II			323	42	13	24,8	↓	Так
17	3268	КГ №33 КМР	I-II			318	59	13	24,5	↓	Так
18	3198	КГ №126 КМР	I-II			911	108	38	24	↓	Так
19	3304	КГ №57 КМР	I-II			137	29	6	22,8	↓	Так
20	3212	КГ №44 КМР	I-II			280	46	14	20	↓	Так
21	3147	КГ №4 КМР	I-II			175	29	19	9,2	↓	Так
22	23567	КЗ "БНРЦ" КМР ДО	I			40	1	7	5,7	↓	Так