



ІНФОРМАЦІЙНА ДОВІДКА ЩОДО РОЗРАХУНКУ ОБСЯГУ ОСВІТНЬОЇ СУБВЕНЦІЇ НА 2026 РІК

КРИНИЧАНСЬКА ТГ

Базова інформація про засновника:

Засновник	Криничанська селищна територіальна громада		
Код бюджету	0452100000		
Область	Дніпропетровська	Фактична наповнюваність класів	14,11
Тип	Селищна ТГ	Розрахункова наповнюваність класів	15,0

Для цілей розрахунку освітньої субвенції громада не вважається прифронтовою.

З цієї причини тимчасова РНК (ТРНК) на 2026 рік визначається як РНК з буфером.

Це означає, що фактична наповнюваність класів (ФНК) порівнюється із замороженою РНК 2025 бюджетного року (ЗРНК).

Якщо значення ЗРНК близьке до ФНК (різниця не більше 1), ТРНК дорівнює ЗРНК.

Якщо ФНК набагато менше ЗРНК, ТРНК стає ЗРНК-1 (нижній буфер), у протилежному випадку стає ЗРНК+1 (верхній буфер).

Таким чином, ТРНК завжди знаходиться поруч з ЗРНК, за винятком того, що ТРНК не може бути менше 10 або більше 27,5.

Для Криничанської громади ЗРНК дорівнювала 15; ФНК після округлення до половини цілого дорівнює 14.

Допустимі значення ТРНК знаходяться в інтервалі (ЗРНК-1;ЗРНК+1) = (14;16).

Оскільки ФНК в межах допустимого інтервалу, ТРНК отримує значення ЗРНК = 15.

Підсумки розподілу субвенції на 2026 рік:

	К-ть учнів (факт)	К-ть класів (факт)	Сума (тис. грн)	На учня (грн)	На клас (грн)
Учні комунальних ЗЗСО, з них у гірських населених пунктах	1 863	132	78 571,0	42 174	595 235
у тому числі поділ класів на групи			1 118,8		
Українознавчий компонент					
Індивідуальні учні - екстернат	30		496,8	16 561	
Індивідуальні учні - сімейна форма	60		970,1	16 169	
Індивідуальні учні - ТОТ					
Учні спеціальних ЗЗСО (класів) з них у гірських населених пунктах					
у тому числі поділ класів на групи					
Учні НРЦ, з них у гірських населених пунктах					
Учні класів з вечірньою формою					
Вихованці пансіонів					
Вихованці спеціальних пансіонів					
Вихованці НРЦ					
Асистенти в інклюзивних класах		35	9 586,4		273 896
Учні ЗПО					
Криничанська ТГ	1 953	132	89 624,4		

Освітня субвенція, розрахована на весь бюджетний 2026 рік (не є остаточною, оскільки заплановано перерахунок її обсягів на вересень-грудень 2026 року), тис. грн:	89 624,4
Освітня субвенція, виділена на 8 місяців бюджетного 2026 року (68,6%), тис. грн:	61 482,3

Детальний розрахунок обсягу освітньої субвенції для Криничанської селищної територіальної громади

Коефіцієнти, що застосовуються для даної АТО:

Розрахункова наповнюваність класів	15,0
Коефіцієнт Кіпп для денних ЗЗСО	0,430
Розподіл на одного учня для педагогічних працівників, які не проводять уроки (денні ЗЗСО), грн	6 247
Коефіцієнт Кіпп для вечірніх шкіл	0,430
Розподіл на одного учня, для педагогічних працівників, які не проводять уроки (вечірні школи), грн	6 247
Коефіцієнт поділу класів на групи при вивченні окремих предметів для учнів групи I	1,017
Коефіцієнт поділу класів на групи при вивченні окремих предметів для учнів групи II	1,047
Коефіцієнт скорочення	1,00

Коефіцієнти, що застосовуються для всіх АТО:

Норматив бюджетної забезпеченості (грн)	14 527,5
Річна заробітна плата вчителів з нарахуваннями (тис. грн)	312,7
Річна заробітна плата асистентів вчителів з нарахуваннями (тис. грн)	273,9
Річна заробітна плата керівників ІРЦ з нарахуваннями (тис. грн)	401,4
Річна заробітна плата педпрацівників ІРЦ з нарахуваннями (тис. грн)	349,6
Розрахункова наповнюваність спеціальних класів (також приватних НРЦ)	9,0
Розрахункова наповнюваність класів НРЦ	6,0

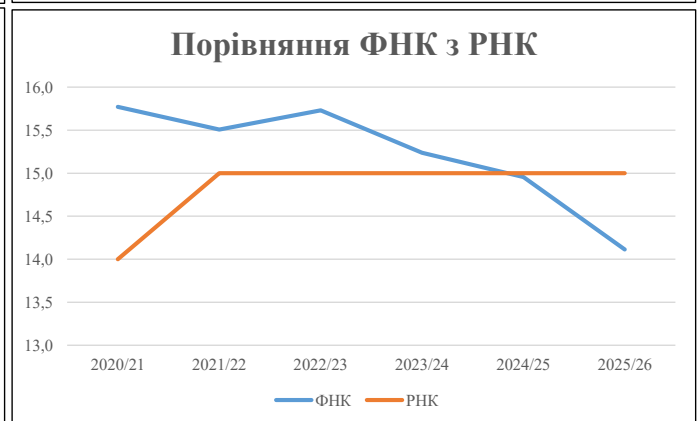
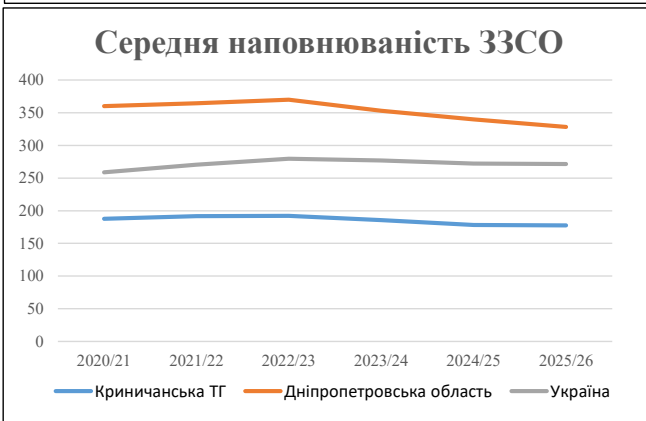
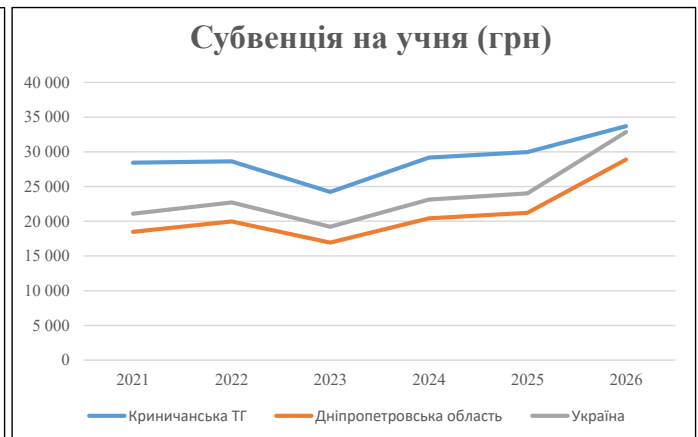
Рівень освіти	Учні	З них учні гірських шкіл			Класи	Розрахункова наповнюваність класу (групи)	Розрахункова кількість класів (групи)	Кількість годин навчального плану	Кількість необхідних годин у тиждень	Кількість ставок	Зарплати вчителів, тис. грн	Розподіл на одного учня, для пед. працівників, які не проводять уроки, грн	Зарплата пед. персоналу, що не проводить уроки, тис. грн	Зарплата пед. гірську місцевість, без поділу на групи, тис. грн	Коефіцієнт поділу класів на групи	Кількість ставок вчителів для поділу класів на групи	Зарплати персоналу, що проводить уроки у групах при події класів, тис. грн	Зарплата пед. персоналу разом (без надбавки за гірську місцевість), тис. грн	Відсоток учнів гірських шкіл	Надбавка для гірської місцевості	Зарплата всього пед. персоналу разом, тис. грн
		гр. 1	гр. 2	гр. 3																	
Як розраховано	Факт	Факт	Факт	Постанова	гр. 1 / гр. 4	Постанова	гр. 5 * гр. 6	гр. 7 / 18	гр. 8 * 14527,51	Постанова	гр. 1 * гр. 10 / 1000	гр. 9 + гр. 11	Постанова	гр. 8 * гр. 13	гр. 14 * 14527,51	гр. 12 + гр. 15	гр. 2 / гр. 1	0,25 * гр. 16 * гр. 17	гр. 16 + гр. 18		
Загальні ЗЗСО																					
Початкова (1-4)	631		50	15,0	43	23	989	54,9	17 179	6 247	3 942	21 121									
Базова (5-9)	961	0	63	15,0	65	32,7	2 126	118,1	36 920	6 247	6 003	42 923	0,017	3,58	1 119	78 571					78 571
Старша (10-11)	271		19	15,0	19	35,5	675	37,5	11 716	6 247	1 693	13 409									
Українознавчий компонент																					
Початкова (1-4)	0		0	15,0	0	6	0	0,0	0	6 247	0	0									
Базова (5-9)	0	0	0	15,0	0	8	0	0,0	0	6 247	0	0	0,017	0,00	0	0					0
Старша (10-11)	0		0	15,0	0	14	0	0,0	0	6 247	0	0									
Індивідуальна освіта																					
Екстернат (1-4)	7								92												
Екстернат (5-9)	17	0							311												497
Екстернат (10-12)	6								94												
Сімейна форма (1-4)	17								222												
Сімейна форма (5-9)	28	0							513												970
Сімейна форма (10-12)	15								235												
TOT (1-4)	0								0												
TOT (5-9)	0	0							0												0
TOT (10-12)	0								0												
Спеціальна освіта																					
Початкова (1-4)	0		0	9	0	36															
Базова (5-9)	0	0	0	9	0	36							0,047	0,00	0	0					0
Старша (10-11)	0		0	9	0	36															
Навчально-реабілітаційні центри																					
Початкова (1-4)	0		0	6	0	36				6 247											
Базова (5-9)	0	0	0	6	0	36				6 247				0,047	0,00	0	0				0
Старша (10-11)	0		0	6	0	36				6 247											
Учні, які проживають в пансіонах (кількість ставок = кількість груп * 2)																					
Загальні пансіони	0	0		20	0																
Спеціальні пансіони	0	0		9	0																
НРЦ	0	0		6	0																
Інклюзивні класи (кількість ставок = кількість класів * 1; обсяг субвенції = кількість ставок * 273,9), в колонках А і Б - кількість всіх і гірських інклюзивних класів після агрегації, у колонці Н - відсоток гірських інклюзивних класів																					
Інклюзія	35	0		35					35,0	9 586					9 586						9 586
Вечірна освіта																					
Вечірні школи	0	0	0	16		23															0
Заклади професійної освіти																					
ЗПО	0	0	0	26																	0
Разом	1 953		132		127		3 789	245,5	76 868		11 638	87 039									89 624,4

Історичні дані щодо учнів комунальних ЗЗСО Криничанської селищної територіальної громади

Фактичні значення за навчальні роки	2020/21	2021/22	2022/23	2023/24	2024/25	2025/26
Кількість учнів ЗЗСО	2 066	2 109	2 114	2 042	1 959	1 953
ФНК	15,8	15,5	15,7	15,2	15,0	14,1
РНК	14,0	15,0	15,0	15,0	15,0	15,0
Кількість ЗЗСО	11	11	11	11	11	11
Середня наповнюваність ЗЗСО	188	192	192	186	178	178

Дані за бюджетні роки	2021	2022	2023	2024	2025	2026
Обсяг субвенції (тис. грн)	58 738,6	60 361,5	51 216,9	59 542,3	58 706,7	65 814,4
Субвенція на учня (грн)	28 431	28 621	24 228	29 159	29 968	33 699

Зміна за роками		2021/22	2022/23	2023/24	2024/25	2025/26
Учні (%)		2,1%	0,2%	-3,4%	-4,1%	-0,3%
Субвенція (%)		2,8%	-15,1%	16,3%	-1,4%	12,1%
Субвенція на учня (%)		0,7%	-15,4%	20,4%	2,8%	12,5%
ФНК		-0,26	0,22	-0,49	-0,28	-0,84

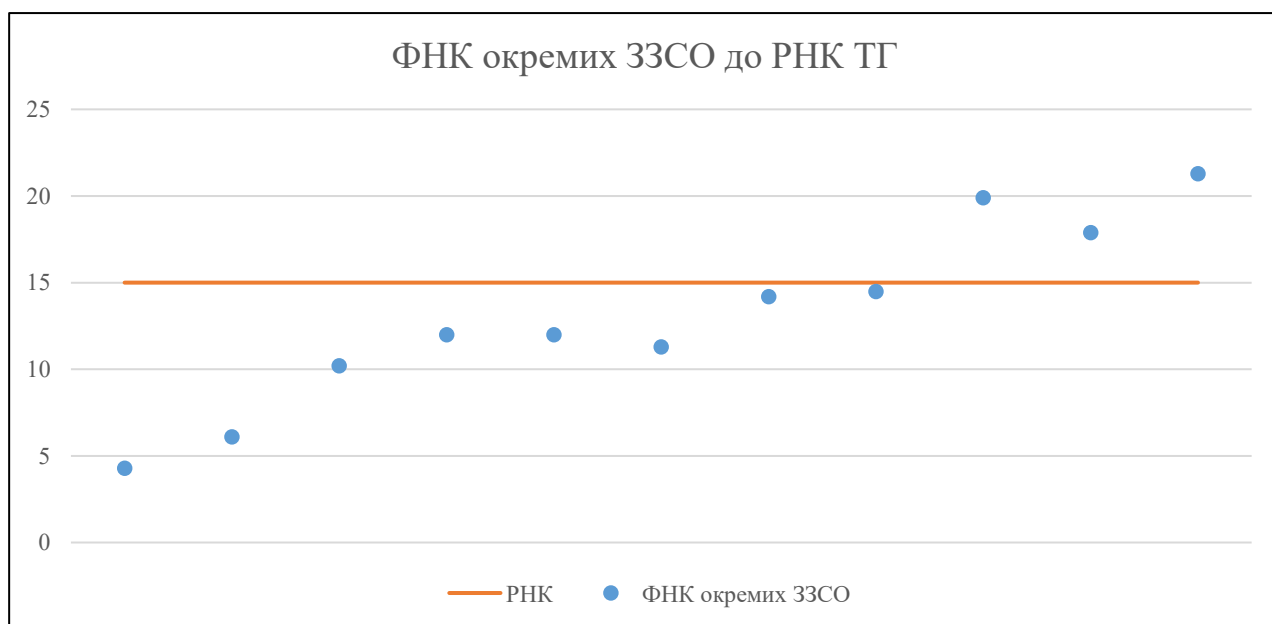


Мережа ЗЗСО Криничанської селищної територіальної громади

	ЗЗСО		Учні		ФНК
	кількість	відсоток	кількість	відсоток	кількість
Звичайний ЗЗСО	11	100,0%	1 953	100,0%	14,8
Опорний ЗЗСО					
Філія ЗЗСО					
Загалом	11	100,0%	1 953	100,0%	14,1

	ЗЗСО		Учні		ФНК
	кількість	відсоток	кількість	відсоток	кількість
ЗЗСО крім спеціальних та НРЦ					
ЗЗСО з ФНК більш ніж 16 (РНК + 1)	3	27,3%	1 090	55,8%	19,8
ЗЗСО з ФНК від 14 до 16	2	18,2%	315	16,1%	14,3
ЗЗСО з ФНК менш ніж 14 (РНК - 1)	6	54,5%	548	28,1%	10,0
ЗЗСО без класів					
Загалом (крім спеціальних та НРЦ)	11	100,0%	1 953	100,0%	14,1

	ЗЗСО		Учні		ФНК
	кількість	відсоток	кількість	відсоток	кількість
Менше 20 учнів	1	9,1%	17	0,9%	4,3
Від 20 до 50 учнів					
Від 50 до 100 учнів	1	9,1%	55	2,8%	6,1
Від 100 до 200 учнів	6	54,5%	791	40,5%	12,4
Від 200 до 300 учнів	1	9,1%	299	15,3%	19,9
Від 300 до 400 учнів	1	9,1%	323	16,5%	17,9
Від 400 до 600 учнів	1	9,1%	468	24,0%	21,3
Від 600 до 800 учнів					
Від 800 до 1000 учнів					
Від 1000 до 1500 учнів					
Більше 1500 учнів					
Загалом	11	100,0%	1 953	100,0%	14,1



На графіку ЗЗСО упорядковані за збільшенням наповнюваності

**Перелік закладів загальної середньої освіти Криничанської селищної територіальної громади
РНК = 15, ФНК = 14,11**

↑	ЗЗСО з ФНК більш ніж 16 (РНК + 1)
↔	ЗЗСО з ФНК від 14 до 16
↓	ЗЗСО з ФНК менш ніж 14 (РНК - 1)
—	ЗЗСО без класів

№ з/п	ID в АІКОМ	Назва ЗЗСО	Факт. ступ.	Статус	ID в АІКОМ опорного ЗЗСО	Кіл-ть учнів	з них за індивід. формою	Кіл-ть класів	ФНК		Включено до розрахунку субвенції
1	2941	Криничанський ліцей № 1	I-III			468	40	22	21,3	↑	Так
2	2818	Криничанський ліцей № 2	I-III			299	9	15	19,9	↑	Так
3	2765	Аулівський ліцей	I-III			323	27	18	17,9	↑	Так
4	2733	Світлогірський ліцей	I-III			159	2	11	14,5	↔	Так
5	3019	Степанівський ліцей	I-III			156	10	11	14,2	↔	Так
6	2848	Червоноіванівський ліцей	I-III			120		10	12	↓	Так
7	2795	Семенівський ліцей	I-III			120	1	10	12	↓	Так
8	3047	Дружбівський ліцей	I-III			124		11	11,3	↓	Так
9	3084	Маломихайлівський ліцей	I-III			112	4	11	10,2	↓	Так
10	2812	Промінська гімназія	I-II			55	11	9	6,1	↓	Так
11	2793	Українська початкова школа	I			17	2	4	4,3	↓	Так