



ІНФОРМАЦІЙНА ДОВІДКА ЩОДО РОЗРАХУНКУ ОБСЯГУ ОСВІТНЬОЇ СУБВЕНЦІЇ НА 2026 РІК

КАМ'ЯНСЬКА ТГ

Базова інформація про засновника:

Засновник	Кам'янська міська територіальна громада		
Код бюджету	0457100000		
Область	Дніпропетровська	Фактична наповнюваність класів	26,27
Тип	Міська ТГ	Розрахункова наповнюваність класів	27,5

Для цілей розрахунку освітньої субвенції громада не вважається прифронтовою.

З цієї причини тимчасова РНК (ТРНК) на 2026 рік визначається як РНК з буфером.

Це означає, що фактична наповнюваність класів (ФНК) порівнюється із замороженою РНК 2025 бюджетного року (ЗРНК).

Якщо значення ЗРНК близьке до ФНК (різниця не більше 1), ТРНК дорівнює ЗРНК.

Якщо ФНК набагато менше ЗРНК, ТРНК стає ЗРНК-1 (нижній буфер), у протилежному випадку стає ЗРНК+1 (верхній буфер).

Таким чином, ТРНК завжди знаходиться поруч з ЗРНК, за винятком того, що ТРНК не може бути менше 10 або більше 27,5.

Для Кам'янської громади ЗРНК дорівнювала 27,5; ФНК після округлення до половини цілого дорівнює 26,5.

Допустимі значення ТРНК знаходяться в інтервалі (ЗРНК-1;ЗРНК+1) = (26,5;28,5), але не можуть бути більше ніж 27,5.

Оскільки ФНК в межах допустимого інтервалу, ТРНК отримує значення ЗРНК = 27,5.

Підсумки розподілу субвенції на 2026 рік:

	К-ть учнів (факт)	К-ть класів (факт)	Сума (тис. грн)	На учня (грн)	На клас (грн)
Учні комунальних ЗЗСО, з них у гірських населених пунктах	20 356	775	508 509,9	24 981	656 142
у тому числі поділ класів на групи			57 455,7		
Українознавчий компонент					
Індивідуальні учні - екстернат	787		13 281,3	16 876	
Індивідуальні учні - сімейна форма	374		6 270,7	16 766	
Індивідуальні учні - ТОТ	1		208,3	208 324	
Учні спеціальних ЗЗСО (класів) з них у гірських населених пунктах	197	26	16 493,1	83 721	634 349
у тому числі поділ класів на групи			1 452,6		
Учні НРЦ, з них у гірських населених пунктах					
Учні класів з вечірньою формою	57	4	1 598,0	28 036	399 506
Вихованці пансіонів					
Вихованці спеціальних пансіонів					
Вихованці НРЦ					
Асистенти в інклюзивних класах		227	62 174,4		273 896
Учні ЗПО					
Кам'янська ТГ	21 772	805	608 535,8		

Освітня субвенція, розрахована на весь бюджетний 2026 рік (не є остаточною, оскільки заплановано перерахунок її обсягів на вересень-грудень 2026 року), тис. грн:	608 535,8
Освітня субвенція, виділена на 8 місяців бюджетного 2026 року (68,6%), тис. грн:	417 455,6

Детальний розрахунок обсягу освітньої субвенції для Кам'янської міської територіальної громади

Коефіцієнти, що застосовуються для даної АТО:

Розрахункова наповнюваність класів	27,5
Коефіцієнт Кіпп для денних ЗЗСО	0,230
Розподіл на одного учня для педагогічних працівників, які не проводять уроки (денні ЗЗСО), грн	3 341
Коефіцієнт Кіпп для вечірніх шкіл	0,230
Розподіл на одного учня, для педагогічних працівників, які не проводять уроки (вечірні школи), грн	3 341
Коефіцієнт поділу класів на групи при вивченні окремих предметів для учнів групи I	1,150
Коефіцієнт поділу класів на групи при вивченні окремих предметів для учнів групи II	1,101
Коефіцієнт скорочення	1,00

Коефіцієнти, що застосовуються для всіх АТО:

Норматив бюджетної забезпеченості (грн)	14 527,5
Річна заробітна плата вчителів з нарахуваннями (тис. грн)	312,7
Річна заробітна плата асистентів вчителів з нарахуваннями (тис. грн)	273,9
Річна заробітна плата керівників ІРЦ з нарахуваннями (тис. грн)	401,4
Річна заробітна плата педпрацівників ІРЦ з нарахуваннями (тис. грн)	349,6
Розрахункова наповнюваність спеціальних класів (також приватних НРЦ)	9,0
Розрахункова наповнюваність класів НРЦ	6,0

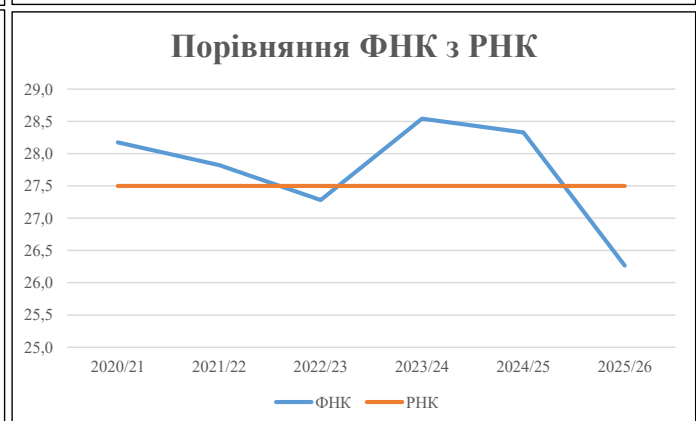
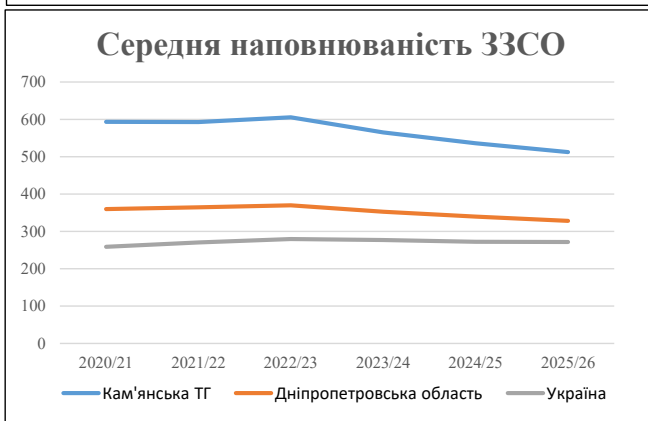
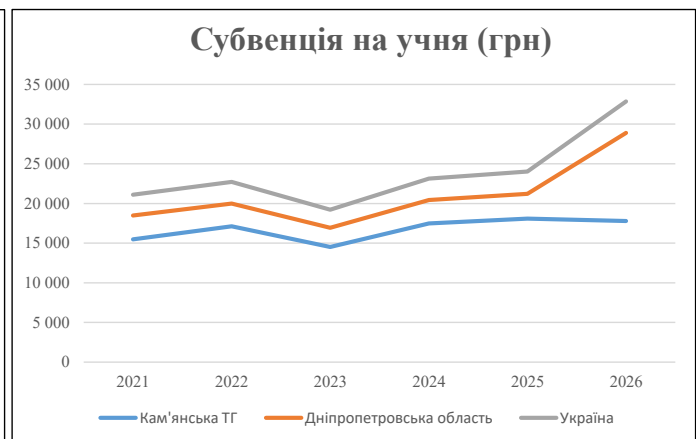
Рівень освіти	Учні	З них учні гірських шкіл			Класи	Розрахункова наповнюваність класу (групи)	Розрахункова кількість класів (групи)	Кількість годин навчального плану	Кількість необхідних годин у тиждень	Кількість ставок	Зарплати вчителів, тис. грн	Розподіл на одного учня, для пед. працівників, які не проводять уроки, грн	Зарплата пед. персоналу, що не проводить уроки, тис. грн	Зарплата пед. гірську місцевість, без поділу на групи, тис. грн	Коефіцієнт поділу класів на групи	Кількість ставок вчителів для поділу класів на групи	Зарплати персоналу, що проводить уроки у групах при події класів, тис. грн	Зарплата пед. персоналу разом (без надбавки за гірську місцевість), тис. грн	Відсоток учнів гірських шкіл	Надбавка для гірської місцевості	Зарплата всього пед. персоналу разом, тис. грн
		гр. 1	гр. 2	гр. 3																	
Як розраховано	Факт	Факт	Факт	Постанова	гр. 1 / гр. 4	Постанова	гр. 5 * гр. 6	гр. 7 / 18	гр. 8 * 14527,51	Постанова	гр. 1 * гр. 10 / 1000	гр. 9 + гр. 11	Постанова	гр. 8 * гр. 13	гр. 14 * 14527,51	гр. 12 + гр. 15	гр. 2 / гр. 1	0,25 * гр. 16 * гр. 17	гр. 16 + гр. 18		
Загальні ЗЗСО																					
Початкова (1-4)	6 809		266	27,5	248	23	5 704	316,9	99 078	3 341	22 751	121 829									
Базова (5-9)	11 329	0	428	27,5	412	32,7	13 472	748,5	234 014	3 341	37 854	271 867	0,150	183,77	57 456	508 510					508 510
Старша (10-11)	2 218		81	27,5	81	35,5	2 876	159,8	49 947	3 341	7 411	57 358									
Українознавчий компонент																					
Початкова (1-4)	0	0	0	27,5	0	6	0	0,0	0	3 341	0	0									
Базова (5-9)	0	0	0	27,5	0	8	0	0,0	0	3 341	0	0	0,150	0,00	0	0					0
Старша (10-11)	0	0	0	27,5	0	14	0	0,0	0	3 341	0	0									
Індивідуальна освіта																					
Екстернат (1-4)	148								1 935												
Екстернат (5-9)	505	0							9 244									13 281			13 281
Екстернат (10-12)	134								2 102												
Сімейна форма (1-4)	91								1 190												
Сімейна форма (5-9)	245	0							4 485									6 271			6 271
Сімейна форма (10-12)	38								596												
TOT (1-4)	0								0												
TOT (5-9)	0	0							0									208			208
TOT (10-12)	1								208												
Спеціальна освіта																					
Початкова (1-4)	86		12	9	10	36	360	20,0	6 253	3 341	287	6 540									
Базова (5-9)	111	0	14	9	13	36	468	26,0	8 129	3 341	371	8 500	0,101	4,65	1 453	16 493					16 493
Старша (10-11)	0		0	9	0	36															
Навчально-реабілітаційні центри																					
Початкова (1-4)	0		0	6	0	36				3 341											
Базова (5-9)	0	0	0	6	0	36				3 341			0,101	0,00	0	0					0
Старша (10-11)	0		0	6	0	36				3 341											
Учні, які проживають в пансіонах (кількість ставок = кількість груп * 2)																					
Загальні пансіони	0	0		20	0																0
Спеціальні пансіони	0	0		9	0																0
НРЦ	0	0		6	0																0
Інклюзивні класи (кількість ставок = кількість класів * 1; обсяг субвенції = кількість ставок * 273,9), в колонках А і Б - кількість всіх і гірських інклюзивних класів після агрегації, у колонці Н - відсоток гірських інклюзивних класів																					
Інклюзія	227	0		227					227,0	62 174						62 174					62 174
Вечірня освіта																					
Вечірні школи	57	0	4	16	4	23	92	5,1	1 598						1 598						1 598
Заклади професійної освіти																					
ЗПО	0	0	0	26																	0
Разом	21 772		805		768		22 972	1 503,2	480 953		69 333	529 867									608 535,8

Історичні дані щодо учнів комунальних ЗЗСО Кам'янської міської територіальної громади

Фактичні значення за навчальні роки	2020/21	2021/22	2022/23	2023/24	2024/25	2025/26
Кількість учнів ЗЗСО	24 934	24 900	24 825	23 719	22 521	21 518
ФНК	28,2	27,8	27,3	28,5	28,3	26,3
РНК	27,5	27,5	27,5	27,5	27,5	27,5
Кількість ЗЗСО	42	42	41	42	42	42
Середня наповнюваність ЗЗСО	594	593	605	565	536	512

Дані за бюджетні роки	2021	2022	2023	2024	2025	2026
Обсяг субвенції (тис. грн)	386 180,2	426 546,3	360 308,7	414 804,1	407 417,0	383 038,1
Субвенція на учня (грн)	15 488	17 130	14 514	17 488	18 091	17 801

Зміна за роками		2021/22	2022/23	2023/24	2024/25	2025/26
Учні (%)		-0,1%	-0,3%	-4,5%	-5,1%	-4,5%
Субвенція (%)		10,5%	-15,5%	15,1%	-1,8%	-6,0%
Субвенція на учня (%)		10,6%	-15,3%	20,5%	3,4%	-1,6%
ФНК		-0,35	-0,54	1,26	-0,21	-2,06

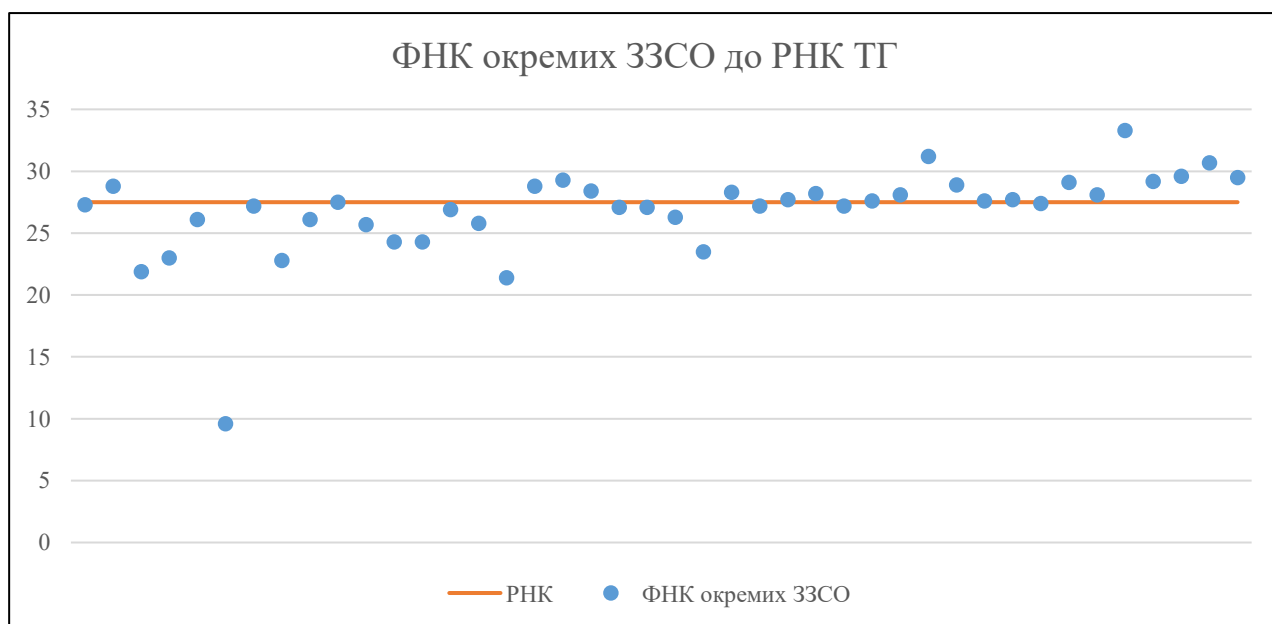


Мережа ЗЗСО Кам'янської міської територіальної громади

	ЗЗСО		Учні		ФНК
	кількість	відсоток	кількість	відсоток	кількість
Звичайний ЗЗСО	42	100,0%	21 772	100,0%	27,0
Опорний ЗЗСО					
Філія ЗЗСО					
Загалом	42	100,0%	21 772	100,0%	26,3

	ЗЗСО		Учні		ФНК
	кількість	відсоток	кількість	відсоток	кількість
ЗЗСО крім спеціальних та НРЦ					
ЗЗСО з ФНК більш ніж 28,5 (РНК + 1)	11	26,2%	7 672	35,2%	30,0
ЗЗСО з ФНК від 26,5 до 28,5	18	42,9%	9 530	43,8%	27,6
ЗЗСО з ФНК менш ніж 26,5 (РНК - 1)	13	31,0%	4 570	21,0%	22,4
ЗЗСО без класів					
Загалом (крім спеціальних та НРЦ)	42	100,0%	21 772	100,0%	26,3

	ЗЗСО		Учні		ФНК
	кількість	відсоток	кількість	відсоток	кількість
Менше 20 учнів					
Від 20 до 50 учнів					
Від 50 до 100 учнів					
Від 100 до 200 учнів	3	7,1%	399	1,8%	24,9
Від 200 до 300 учнів	4	9,5%	990	4,5%	18,0
Від 300 до 400 учнів	6	14,3%	2 233	10,3%	25,1
Від 400 до 600 учнів	17	40,5%	8 501	39,0%	26,9
Від 600 до 800 учнів	6	14,3%	4 223	19,4%	28,5
Від 800 до 1000 учнів	5	11,9%	4 395	20,2%	30,1
Від 1000 до 1500 учнів	1	2,4%	1 031	4,7%	29,5
Більше 1500 учнів					
Загалом	42	100,0%	21 772	100,0%	26,3



На графіку ЗЗСО упорядковані за збільшенням наповнюваності

Перелік закладів загальної середньої освіти Кам'янської міської територіальної громади
РНК = 27,5, ФНК = 26,27

↑	ЗЗСО з ФНК більш ніж 28,5 (РНК + 1)
↔	ЗЗСО з ФНК від 26,5 до 28,5
↓	ЗЗСО з ФНК менш ніж 26,5 (РНК - 1)
—	ЗЗСО без класів

№ з/п	ID в АІКОМ	Назва ЗЗСО	Факт. ступ.	Статус	ID в АІКОМ опорного ЗЗСО	Кіл-ть учнів	з них за індивід. формою	Кіл-ть класів	ФНК		Включено до розрахунку субвенції
1	2924	Ліцей №5 ім. Г.Романової	I-III			867	83	26	33,3	↑	Так
2	3422	Ліцей №39	I-III			624	92	20	31,2	↑	Так
3	2879	Ліцей інформаційних технологій	I-III			951	103	31	30,7	↑	Так
4	2869	КЗ Ліцей №30	I-III			888	25	30	29,6	↑	Так
5	3112	Ліцей № 44	I-III			1031	10	35	29,5	↑	Так
6	2920	Науковий ліцей	II-III			439		15	29,3	↑	Так
7	3434	Ліцей №16	I-III			875	19	30	29,2	↑	Так
8	3424	Академічний ліцей № 15	I-III			785	70	27	29,1	↑	Так
9	3299	Ліцей № 25	I-III			665	48	23	28,9	↑	Так
10	6581	Початкова школа "Волошка"	I			115		4	28,8	↑	Так
11	3010	Гімназія №28	I-II			432	17	15	28,8	↑	Так
12	3175	Гімназія № 18	I-II			454	12	16	28,4	↔	Так
13	2987	Ліцей №37 ім. М.Самойловича	I-III			537	47	19	28,3	↔	Так
14	3048	Ліцей №24	I-III			563	30	20	28,2	↔	Так
15	3026	Ліцей №3	I-III			814	84	29	28,1	↔	Так
16	2933	Ліцей №19	I-III			591	58	21	28,1	↔	Так
17	3115	Ліцей № 40	I-III			554	55	20	27,7	↔	Так
18	2930	Ліцей №22	I-III			720	54	26	27,7	↔	Так
19	2935	Ліцей №13	I-III			580	9	21	27,6	↔	Так
20	2882	Ліцей №11	I-III			689	20	25	27,6	↔	Так
21	3088	Ліцей №20 ім.О.І.Стовби	II-III			385	15	14	27,5	↔	Так
22	3729	Ліцей №1	I-III			740	23	27	27,4	↔	Так
23	6586	Початкова школа "Дніпряночка"	I			109	2	4	27,3	↔	Так
24	3287	Гімназія № 21	I-II			544	33	20	27,2	↔	Так
25	3217	Гімназія №32	I-II			299	27	11	27,2	↔	Так
26	2923	Ліцей №29	I-III			572	55	21	27,2	↔	Так
27	3662	ліцей №38 ім.І.О.Секретнюка	I-III			488	6	18	27,1	↔	Так
28	2961	Гімназія №35 імені Бориса Гагуа	I-II			488	31	18	27,1	↔	Так
29	2906	Гімназія №34	I-II			403	1	15	26,9	↔	Так
30	232	Ліцей №23	I-III			499	12	19	26,3	↓	Так
31	3190	Гімназія №12	I-II			235	12	9	26,1	↓	Так
32	3106	Гімназія №17	I-II			366	7	14	26,1	↓	Так
33	3090	Ліцей№7	I-III			412	28	16	25,8	↓	Так
34	3186	Гімназія №10	I-II			386	34	15	25,7	↓	Так
35	3045	Ліцей №31	I-III			389	30	16	24,3	↓	Так
36	3028	Ліцей №26	I-III			388	18	16	24,3	↓	Так
37	2871	Гімназія № 9	I-II			517	5	22	23,5	↓	Так
38	2897	КЗ "Гімназія №8" КМР	I-II			207	1	9	23	↓	Так
39	2927	Гімназія №4	I-II			319	2	14	22,8	↓	Так
40	3661	Гімназія №6	I-II			175	11	8	21,9	↓	Так
41	3767	Гімназія № 27	I-II			428	2	20	21,4	↓	Так
42	2881	Спецшкола «Гармонія»	I-II			249	52	26	9,6	↓	Так