



**ІНФОРМАЦІЙНА ДОВІДКА ЩОДО РОЗРАХУНКУ ОБСЯГУ
ОСВІТНЬОЇ СУБВЕНЦІЇ НА 2026 РІК
ЮР'ІВСЬКА ТГ**

Базова інформація про засновника:

Засновник	Юр'ївська селищна територіальна громада		
Код бюджету	0455200000		
Область	Дніпропетровська	Фактична наповнюваність класів	11,55
Тип	Селищна ТГ	Розрахункова наповнюваність класів	12,5

Для цілей розрахунку освітньої субвенції громада не вважається прифронтовою.

З цієї причини тимчасова РНК (ТРНК) на 2026 рік визначається як РНК з буфером.

Це означає, що фактична наповнюваність класів (ФНК) порівнюється із замороженою РНК 2025 бюджетного року (ЗРНК).

Якщо значення ЗРНК близьке до ФНК (різниця не більше 1), ТРНК дорівнює ЗРНК.

Якщо ФНК набагато менше ЗРНК, ТРНК стає ЗРНК-1 (нижній буфер), у протилежному випадку стає ЗРНК+1 (верхній буфер).

Таким чином, ТРНК завжди знаходиться поруч з ЗРНК, за винятком того, що ТРНК не може бути менше 10 або більше 27,5.

Для Юр'ївської громади ЗРНК дорівнювала 12,5; ФНК після округлення до половини цілого дорівнює 11,5.

Допустимі значення ТРНК знаходяться в інтервалі (ЗРНК-1;ЗРНК+1) = (11,5;13,5).

Оскільки ФНК в межах допустимого інтервалу, ТРНК отримує значення ЗРНК = 12,5.

Підсумки розподілу субвенції на 2026 рік:

	К-ть учнів (факт)	К-ть класів (факт)	Сума (тис. грн)	На учня (грн)	На клас (грн)
Учні комунальних ЗЗСО, з них у гірських населених пунктах	1 086	94	54 305,2	50 005	577 715
у тому числі поділ класів на групи			768,0		
Українознавчий компонент					
Індивідуальні учні - екстернат	41		677,3	16 519	
Індивідуальні учні - сімейна форма	10		164,7	16 474	
Індивідуальні учні - ТОТ					
Учні спеціальних ЗЗСО (класів) з них у гірських населених пунктах					
у тому числі поділ класів на групи					
Учні НРЦ, з них у гірських населених пунктах					
Учні класів з вечірньою формою					
Вихованці пансіонів					
Вихованці спеціальних пансіонів					
Вихованці НРЦ					
Асистенти в інклюзивних класах		17	4 656,2		273 896
Учні ЗПО					
Юр'ївська ТГ	1 137	94	59 803,5		

Освітня субвенція, розрахована на весь бюджетний 2026 рік (не є остаточною, оскільки заплановано перерахунок її обсягів на вересень-грудень 2026 року), тис. грн:	59 803,5
Освітня субвенція, виділена на 8 місяців бюджетного 2026 року (68,6%), тис. грн:	41 025,2

Детальний розрахунок обсягу освітньої субвенції для Юр'ївської селищної територіальної громади

Коефіцієнти, що застосовуються для даної АТО:

Розрахункова наповнюваність класів	12,5
Коефіцієнт Кіпп для денних ЗЗСО	0,530
Розподіл на одного учня для педагогічних працівників, які не проводять уроки (денні ЗЗСО), грн	7 700
Коефіцієнт Кіпп для вечірніх шкіл	0,530
Розподіл на одного учня, для педагогічних працівників, які не проводять уроки (вечірні школи), грн	7 700
Коефіцієнт поділу класів на групи при вивченні окремих предметів для учнів групи I	1,017
Коефіцієнт поділу класів на групи при вивченні окремих предметів для учнів групи II	1,047
Коефіцієнт скорочення	1,00

Коефіцієнти, що застосовуються для всіх АТО:

Норматив бюджетної забезпеченості (грн)	14 527,5
Річна заробітна плата вчителів з нарахуваннями (тис. грн)	312,7
Річна заробітна плата асистентів вчителів з нарахуваннями (тис. грн)	273,9
Річна заробітна плата керівників ІРЦ з нарахуваннями (тис. грн)	401,4
Річна заробітна плата педпрацівників ІРЦ з нарахуваннями (тис. грн)	349,6
Розрахункова наповнюваність спеціальних класів (також приватних НРЦ)	9,0
Розрахункова наповнюваність класів НРЦ	6,0

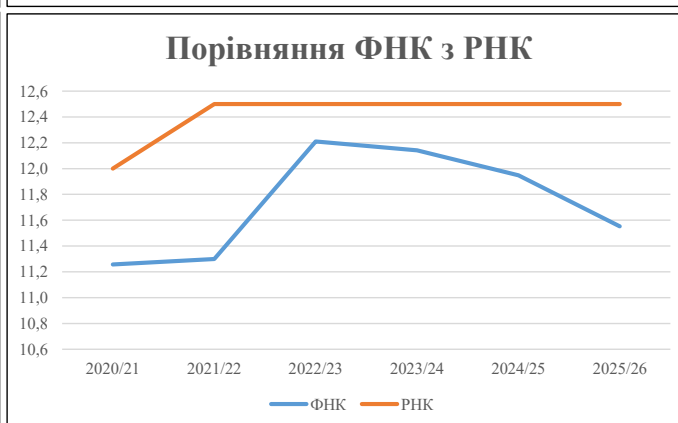
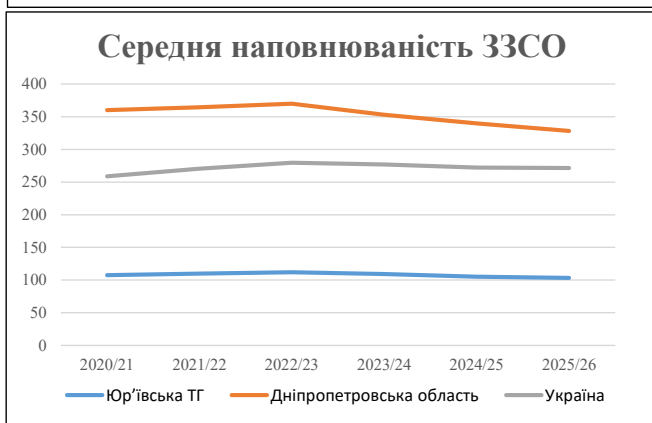
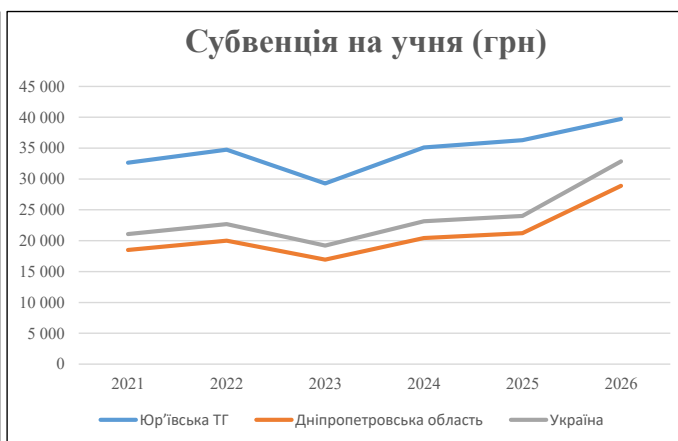
Рівень освіти	Учні	З них учні гірських шкіл			Класи	Розрахункова наповнюваність класу (групи)	Розрахункова к-ть класів (групи)	К-ть годин навчального плану	К-ть необхідних годин у тиждень	К-ть ставок	Зарплати вчителів, тис. грн	Розподіл на одного учня, для пед. працівників, які не проводять уроки, грн	Зарплата пед. персоналу, що не проводить уроки, тис. грн	Зарплата пед. гірську місцевість, без поділу на групи, тис. грн	Коефіцієнт поділу класів на групи	К-ть ставок вчителів для поділу класів на групи	Зарплати персоналу, що проводить уроки у групах при події класів, тис. грн	Зарплата пед. персоналу разом (без надбавки за гірську місцевість), тис. грн	Відсоток учнів гірських шкіл	Надбавка для гірської місцевості	Зарплата всього пед. персоналу разом, тис. грн
		гр. 1	гр. 2	гр. 3																	
Як розраховано	Факт	Факт	Факт	Постанова	гр. 1 / гр. 4	Постанова	гр. 5 * гр. 6	гр. 7 / 18	гр. 8 * 14527,51	Постанова	гр. 1 * гр. 10 / 1000	гр. 9 + гр. 11	Постанова	гр. 8 * гр. 13	гр. 14 * 14527,51	гр. 12 + гр. 15	гр. 2 / гр. 1	0,25 * гр. 16 * гр. 17	гр. 16 + гр. 18		
Загальні ЗЗСО																					
Початкова (1-4)	397			38	12,5	32	23	736	40,9	12 784	7 700	3 057	15 841								
Базова (5-9)	541	0		46	12,5	44	32,7	1 439	79,9	24 992	7 700	4 165	29 157	0,017	2,46		768	54 305			
Старша (10-11)	148			10	12,5	12	35,5	426	23,7	7 400	7 700	1 140	8 539								54 305
Українознавчий компонент																					
Початкова (1-4)	0			0	12,5	0	6	0	0,0	0	7 700	0	0								
Базова (5-9)	0	0		0	12,5	0	8	0	0,0	0	7 700	0	0	0,017	0,00		0	0			0
Старша (10-11)	0			0	12,5	0	14	0	0,0	0	7 700	0	0								
Індивідуальна освіта																					
Екстернат (1-4)	10									131											
Екстернат (5-9)	23	0								421								677			677
Екстернат (10-12)	8									126											
Сімейна форма (1-4)	2									26											
Сімейна форма (5-9)	5	0								92								165			165
Сімейна форма (10-12)	3									47											
TOT (1-4)	0									0											
TOT (5-9)	0	0								0								0			0
TOT (10-12)	0									0											
Спеціальна освіта																					
Початкова (1-4)	0			0	9	0	36														
Базова (5-9)	0	0		0	9	0	36							0,047	0,00		0	0			0
Старша (10-11)	0			0	9	0	36														
Навчально-реабілітаційні центри																					
Початкова (1-4)	0			0	6	0	36				7 700										
Базова (5-9)	0	0		0	6	0	36				7 700			0,047	0,00		0	0			0
Старша (10-11)	0			0	6	0	36				7 700										
Учні, які проживають в пансіонах (кількість ставок = кількість груп * 2)																					
Загальні пансіони	0	0		0	20	0															0
Спеціальні пансіони	0	0		0	9	0															0
НРЦ	0	0		0	6	0															0
Інклюзивні класи (кількість ставок = кількість класів * 1; обсяг субвенції = кількість ставок * 273,9), в колонках А і Б - кількість всіх і гірських інклюзивних класів після агрегації, у колонці Н - відсоток гірських інклюзивних класів																					
Інклюзія	17	0		0	17				17,0	4 656											4 656
Вечірня освіта																					
Вечірні школи	0	0		0	16		23														0
Заклади професійної освіти																					
ЗПО	0	0		0	26																0
Разом	1 137		94			88		2 601	161,5	50 674		8 362	58 193								59 803,5

Історичні дані щодо учнів комунальних ЗЗСО Юр'ївської селищної територіальної громади

Фактичні значення за навчальні роки	2020/21	2021/22	2022/23	2023/24	2024/25	2025/26
Кількість учнів ЗЗСО	1 182	1 209	1 232	1 202	1 159	1 137
ФНК	11,3	11,3	12,2	12,1	11,9	11,6
РНК	12,0	12,5	12,5	12,5	12,5	12,5
Кількість ЗЗСО	11	11	11	11	11	11
Середня наповнюваність ЗЗСО	107	110	112	109	105	103

Дані за бюджетні роки	2021	2022	2023	2024	2025	2026
Обсяг субвенції (тис. грн)	38 587,1	42 009,7	36 073,6	42 202,5	42 047,0	45 175,5
Субвенція на учня (грн)	32 646	34 747	29 281	35 110	36 279	39 732

Зміна за роками	2021/22	2022/23	2023/24	2024/25	2025/26
Учні (%)	2,3%	1,9%	-2,4%	-3,6%	-1,9%
Субвенція (%)	8,9%	-14,1%	17,0%	-0,4%	7,4%
Субвенція на учня (%)	6,4%	-15,7%	19,9%	3,3%	9,5%
ФНК	0,04	0,91	-0,07	-0,19	-0,40

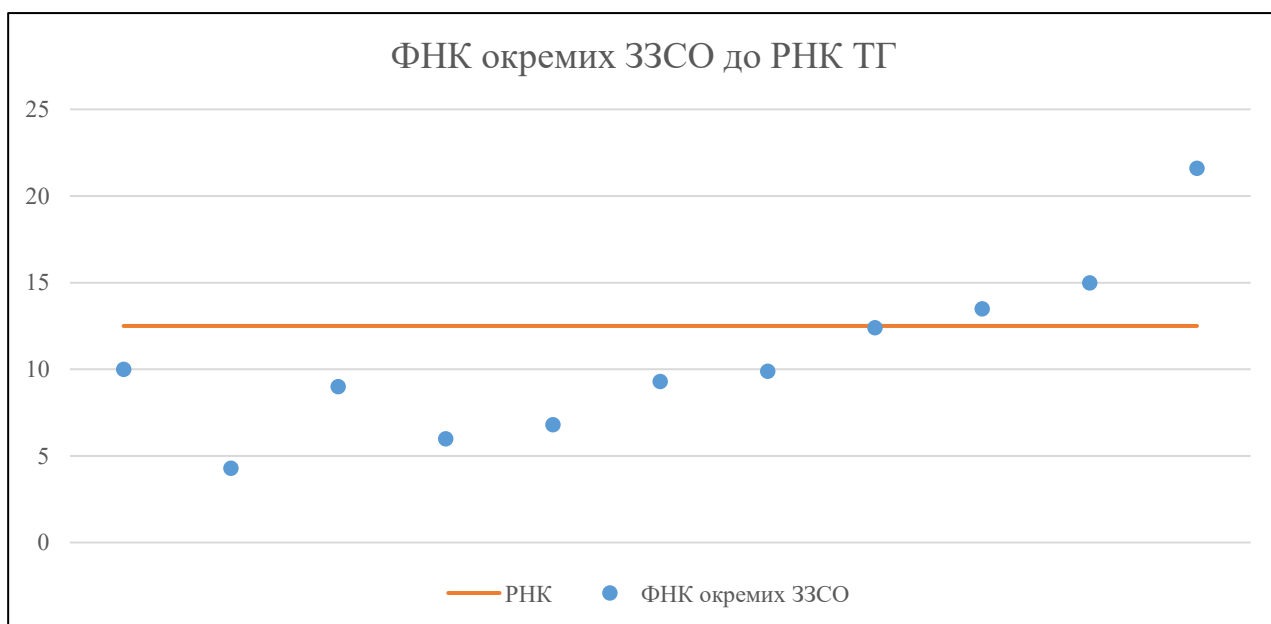


Мережа ЗЗСО Юр'ївської селищної територіальної громади

	ЗЗСО		Учні		ФНК
	кількість	відсоток	кількість	відсоток	кількість
Звичайний ЗЗСО	8	72,7%	1 034	90,9%	12,9
Опорний ЗЗСО					
Філія ЗЗСО	3	27,3%	103	9,1%	7,4
Загалом	11	100,0%	1 137	100,0%	11,6

ЗЗСО крім спеціальних та НРЦ	ЗЗСО		Учні		ФНК
	кількість	відсоток	кількість	відсоток	кількість
ЗЗСО з ФНК більш ніж 13,5 (РНК + 1)	3	27,3%	637	56,0%	17,2
ЗЗСО з ФНК від 11,5 до 13,5	1	9,1%	112	9,9%	12,4
ЗЗСО з ФНК менш ніж 11,5 (РНК - 1)	7	63,6%	388	34,1%	8,1
ЗЗСО без класів					
Загалом (крім спеціальних та НРЦ)	11	100,0%	1 137	100,0%	11,6

Категорія	ЗЗСО		Учні		ФНК
	кількість	відсоток	кількість	відсоток	кількість
Менше 20 учнів	2	18,2%	23	2,0%	5,8
Від 20 до 50 учнів	2	18,2%	93	8,2%	7,2
Від 50 до 100 учнів	1	9,1%	61	5,4%	6,8
Від 100 до 200 учнів	5	45,5%	636	55,9%	12,0
Від 200 до 300 учнів					
Від 300 до 400 учнів	1	9,1%	324	28,5%	21,6
Від 400 до 600 учнів					
Від 600 до 800 учнів					
Від 800 до 1000 учнів					
Від 1000 до 1500 учнів					
Більше 1500 учнів					
Загалом	11	100,0%	1 137	100,0%	11,6



На графіку ЗЗСО упорядковані за збільшенням наповнюваності

**Перелік закладів загальної середньої освіти Юр'ївської селищної територіальної громади
РНК = 12,5, ФНК = 11,55**

↑	ЗЗСО з ФНК більш ніж 13,5 (РНК + 1)
↔	ЗЗСО з ФНК від 11,5 до 13,5
↓	ЗЗСО з ФНК менш ніж 11,5 (РНК - 1)
—	ЗЗСО без класів

№ з/п	ID в АІКОМ	Назва ЗЗСО	Факт. ступ.	Статус	ID в АІКОМ опорного ЗЗСО	Кіл-ть учнів	з них за індивід. формою	Кіл-ть класів	ФНК		Включено до розрахунку субвенції
1	3038	Юр'ївський ліцей	I-III	Опорна		324	17	15	21,6	↑	Так
2	3040	Варварівський ліцей	I-III			165	9	11	15	↑	Так
3	3066	Новов'язівський ліцей	I-III	Опорна		148	5	11	13,5	↑	Так
4	3277	Вербуватівська гімназія	I-II			112	5	9	12,4	↔	Так
5	3373	Новогригорівська початкова школа	I	Філія	3038	10		1	10	↓	Так
6	3108	Чернявщинський ліцей	I-III			109	6	11	9,9	↓	Так
7	3143	Чаплинський ліцей	I-III			102	7	11	9,3	↓	Так
8	3043	Водянська філія	I-II	Філія	3066	45	3	5	9	↓	Так
9	3360	Новоіванівська гімназія	I-II			61	1	9	6,8	↓	Так
10	3068	філія "Жемчужненська гімназія"	I-II	Філія	3038	48		8	6	↓	Так
11	3349	Преображенська початкова школа	I			13		3	4,3	↓	Так