



## ІНФОРМАЦІЙНА ДОВІДКА ЩОДО РОЗРАХУНКУ ОБСЯГУ ОСВІТНЬОЇ СУБВЕНЦІЇ НА 2026 РІК

### ГЛЕЮВАТСЬКА ТГ

#### Базова інформація про засновника:

Засновник	Глеюватська сільська територіальна громада		
Код бюджету	0456300000		
Область	Дніпропетровська	Фактична наповнюваність класів	11,08
Тип	Сільська ТГ	Розрахункова наповнюваність класів	12,0

Для цілей розрахунку освітньої субвенції громада не вважається прифронтовою.

З цієї причини тимчасова РНК (ТРНК) на 2026 рік визначається як РНК з буфером.

Це означає, що фактична наповнюваність класів (ФНК) порівнюється із замороженою РНК 2025 бюджетного року (ЗРНК).

Якщо значення ЗРНК близьке до ФНК (різниця не більше 1), ТРНК дорівнює ЗРНК.

Якщо ФНК набагато менше ЗРНК, ТРНК стає ЗРНК-1 (нижній буфер), у протилежному випадку стає ЗРНК+1 (верхній буфер).

Таким чином, ТРНК завжди знаходиться поруч з ЗРНК, за винятком того, що ТРНК не може бути менше 10 або більше 27,5.

Для Глеюватської громади ЗРНК дорівнювала 13; ФНК після округлення до половини цілого дорівнює 11.

Допустимі значення ТРНК знаходяться в інтервалі (ЗРНК-1;ЗРНК+1) = (12;14).

Оскільки ФНК менше 12, ТРНК отримує значення нижнього буфера ЗРНК-1 = 12.

#### Підсумки розподілу субвенції на 2026 рік:

	К-ть учнів (факт)	К-ть класів (факт)	Сума (тис. грн)	На учня (грн)	На клас (грн)
Учні комунальних ЗЗСО,	421	38	22 314,6	53 004	587 226
з них у гірських населених пунктах					
у тому числі поділ класів на групи			318,8		
Українознавчий компонент					
Індивідуальні учні - екстернат	3		54,9	18 305	
Індивідуальні учні - сімейна форма	6		96,8	16 126	
Індивідуальні учні - ТОТ	1		86,7	86 729	
Учні спеціальних ЗЗСО (класів)					
з них у гірських населених пунктах					
у тому числі поділ класів на групи					
Учні НРЦ,					
з них у гірських населених пунктах					
Учні класів з вечірньою формою					
Вихованці пансіонів					
Вихованці спеціальних пансіонів					
Вихованці НРЦ					
Асистенти в інклюзивних класах		11	3 012,9		273 896
Учні ЗПО					
<b>Глеюватська ТГ</b>	<b>431</b>	<b>38</b>	<b>25 565,8</b>		

Освітня субвенція, розрахована на весь бюджетний 2026 рік (не є остаточною, оскільки заплановано перерахунок її обсягів на вересень-грудень 2026 року), тис. грн:	<b>25 565,8</b>
Освітня субвенція, виділена на 8 місяців бюджетного 2026 року (68,6%), тис. грн:	<b>17 538,2</b>

**Детальний розрахунок обсягу освітньої субвенції для Глеюватської сільської територіальної громади**

**Коефіцієнти, що застосовуються для даної АТО:**

Розрахункова наповнюваність класів	12,0
Коефіцієнт Кіпп для денних ЗЗСО	0,530
Розподіл на одного учня для педагогічних працівників, які не проводять уроки (денні ЗЗСО), грн	7 700
Коефіцієнт Кіпп для вечірніх шкіл	0,530
Розподіл на одного учня, для педагогічних працівників, які не проводять уроки (вечірні школи), грн	7 700
Коефіцієнт поділу класів на групи при вивченні окремих предметів для учнів групи I	1,017
Коефіцієнт поділу класів на групи при вивченні окремих предметів для учнів групи II	1,047
Коефіцієнт скорочення	1,00

**Коефіцієнти, що застосовуються для всіх АТО:**

Норматив бюджетної забезпеченості (грн)	14 527,5
Річна заробітна плата вчителів з нарахуваннями (тис. грн)	312,7
Річна заробітна плата асистентів вчителів з нарахуваннями (тис. грн)	273,9
Річна заробітна плата керівників ІРЦ з нарахуваннями (тис. грн)	401,4
Річна заробітна плата педпрацівників ІРЦ з нарахуваннями (тис. грн)	349,6
Розрахункова наповнюваність спеціальних класів (також приватних НРЦ)	9,0
Розрахункова наповнюваність класів НРЦ	6,0

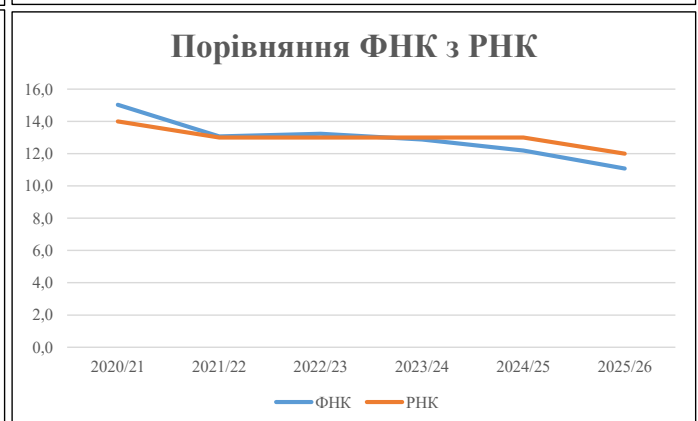
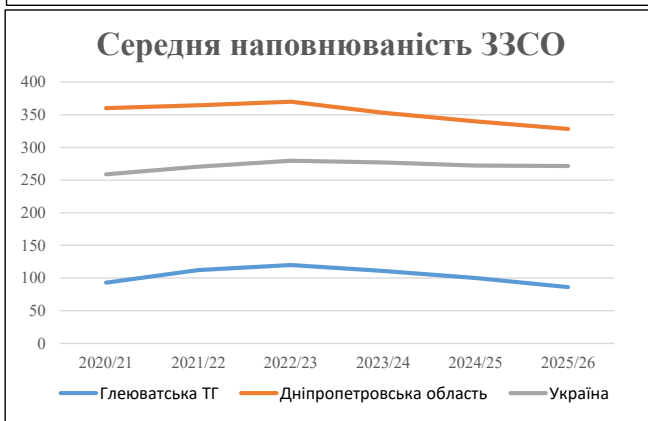
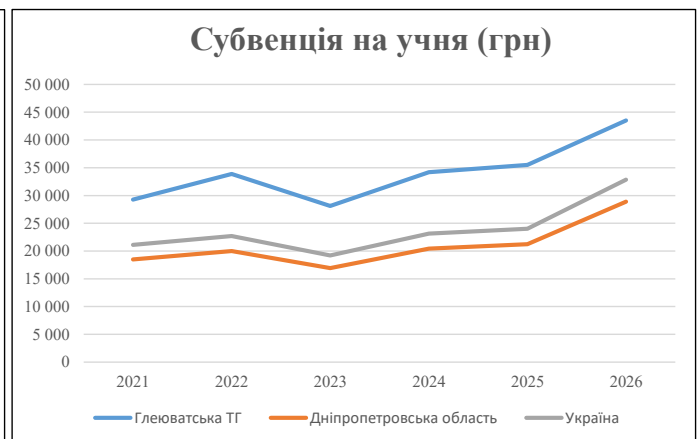
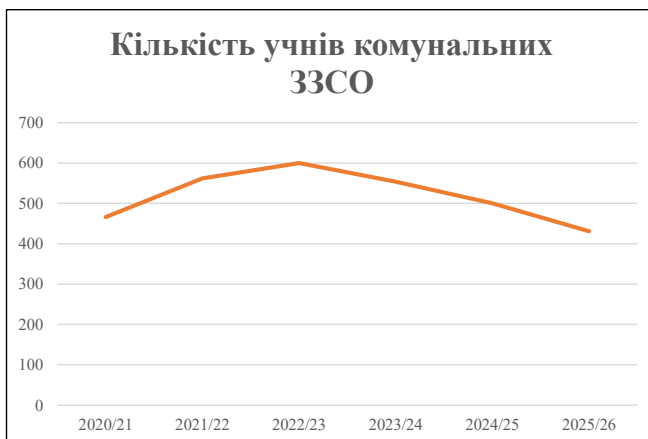
Рівень освіти	Учні	З них учні гірських шкіл			Класи	Розрахункова наповнюваність класу (групи)	Розрахункова кількість класів (групи)	Кількість годин навчального плану	Кількість необхідних годин у тиждень	Кількість ставок	Зарплати вчителів, тис. грн	Розподіл на одного учня, для пед. працівників, які не проводять уроки, грн	Зарплата пед. персоналу, що не проводять уроки, тис. грн	Зарплата гірську місцевість, без поділу на групи, тис. грн	Коефіцієнт поділу класів на групи	Кількість ставок вчителів для поділу класів на групи	Зарплати персоналу, що проводить уроки у групах при події класів, тис. грн	Зарплата пед. персоналу разом (без надбавки за гірську місцевість), тис. грн	Відсоток учнів гірських шкіл	Надбавка для гірської місцевості	Зарплата всього пед. персоналу разом, тис. грн
		гр. 1	гр. 2	гр. 3																	
Як розраховано	Факт	Факт	Факт	Постанова	гр. 1 / гр. 4	Постанова	гр. 5 * гр. 6	гр. 7 / 18	гр. 8 * 14527,51	Постанова	гр. 1 * гр. 10 / 1000	гр. 9 + гр. 11	Постанова	гр. 8 * гр. 13	гр. 14 * 14527,51	гр. 12 + гр. 15	гр. 2 / гр. 1	0,25 * гр. 16 * гр. 17	гр. 16 + гр. 18		
<b>Загальні ЗЗСО</b>																					
Початкова (1-4)	166		16	12,0	14	23	322	17,9	5 593	7 700	1 278	6 871		0,017	1,02	319	22 315				22 315
Базова (5-9)	241	0	20	12,0	21	32,7	687	38,2	11 928	7 700	1 856	13 783									
Старша (10-11)	14		2	12,0	2	35,5	71	3,9	1 233	7 700	108	1 341									
<b>Українознавчий компонент</b>																					
Початкова (1-4)	0		0	12,0	0	6	0	0,0	0	7 700	0	0									
Базова (5-9)	0	0	0	12,0	0	8	0	0,0	0	7 700	0	0		0,017	0,00	0	0				0
Старша (10-11)	0		0	12,0	0	14	0	0,0	0	7 700	0	0									
<b>Індивідуальна освіта</b>																					
Екстернат (1-4)	0								0												
Екстернат (5-9)	3	0							55												55
Екстернат (10-12)	0								0												
Сімейна форма (1-4)	2								26												
Сімейна форма (5-9)	3	0							55												97
Сімейна форма (10-12)	1								16												
TOT (1-4)	1								87												
TOT (5-9)	0	0							0												87
TOT (10-12)	0								0												
<b>Спеціальна освіта</b>																					
Початкова (1-4)	0		0	9	0	36															
Базова (5-9)	0	0	0	9	0	36								0,047	0,00	0	0				0
Старша (10-11)	0		0	9	0	36															
<b>Навчально-реабілітаційні центри</b>																					
Початкова (1-4)	0		0	6	0	36				7 700											
Базова (5-9)	0	0	0	6	0	36				7 700				0,047	0,00	0	0				0
Старша (10-11)	0		0	6	0	36				7 700											
<b>Учні, які проживають в пансіонах (кількість ставок = кількість груп * 2)</b>																					
Загальні пансіони	0	0		20	0																0
Спеціальні пансіони	0	0		9	0																0
НРЦ	0	0		6	0																0
<b>Інклюзивні класи (кількість ставок = кількість класів * 1; обсяг субвенції = кількість ставок * 273,9), в колонках А і Б - кількість всіх і гірських інклюзивних класів після агрегації, у колонці Н - відсоток гірських інклюзивних класів</b>																					
Інклюзія	11	0			11				11,0	3 013					3 013						3 013
<b>Вечірня освіта</b>																					
Вечірні школи	0	0	0	16		23															0
<b>Заклади професійної освіти</b>																					
ЗПО	0	0	0	26																	0
<b>Разом</b>	<b>431</b>	<b>38</b>	<b>37</b>	<b>1 080</b>	<b>71,0</b>	<b>22 005</b>	<b>3 242</b>	<b>25 009</b>	<b>25 565,8</b>												

## Історичні дані щодо учнів комунальних ЗЗСО Глеюватської сільської територіальної громади

Фактичні значення за навчальні роки	2020/21	2021/22	2022/23	2023/24	2024/25	2025/26
Кількість учнів ЗЗСО	466	562	600	554	500	431
ФНК	15,0	13,1	13,2	12,9	12,2	11,1
РНК	14,0	13,0	13,0	13,0	13,0	12,0
Кількість ЗЗСО	5	5	5	5	5	5
Середня наповнюваність ЗЗСО	93	112	120	111	100	86

Дані за бюджетні роки	2021	2022	2023	2024	2025	2026
Обсяг субвенції (тис. грн)	13 645,6	19 044,3	16 869,5	18 946,4	17 752,8	18 754,2
Субвенція на учня (грн)	29 282	33 887	28 116	34 199	35 506	43 513

Зміна за роками	2021/22	2022/23	2023/24	2024/25	2025/26
Учні (%)	20,6%	6,8%	-7,7%	-9,7%	-13,8%
Субвенція (%)	39,6%	-11,4%	12,3%	-6,3%	5,6%
Субвенція на учня (%)	15,7%	-17,0%	21,6%	3,8%	22,6%
ФНК	-1,96	0,16	-0,35	-0,69	-1,12

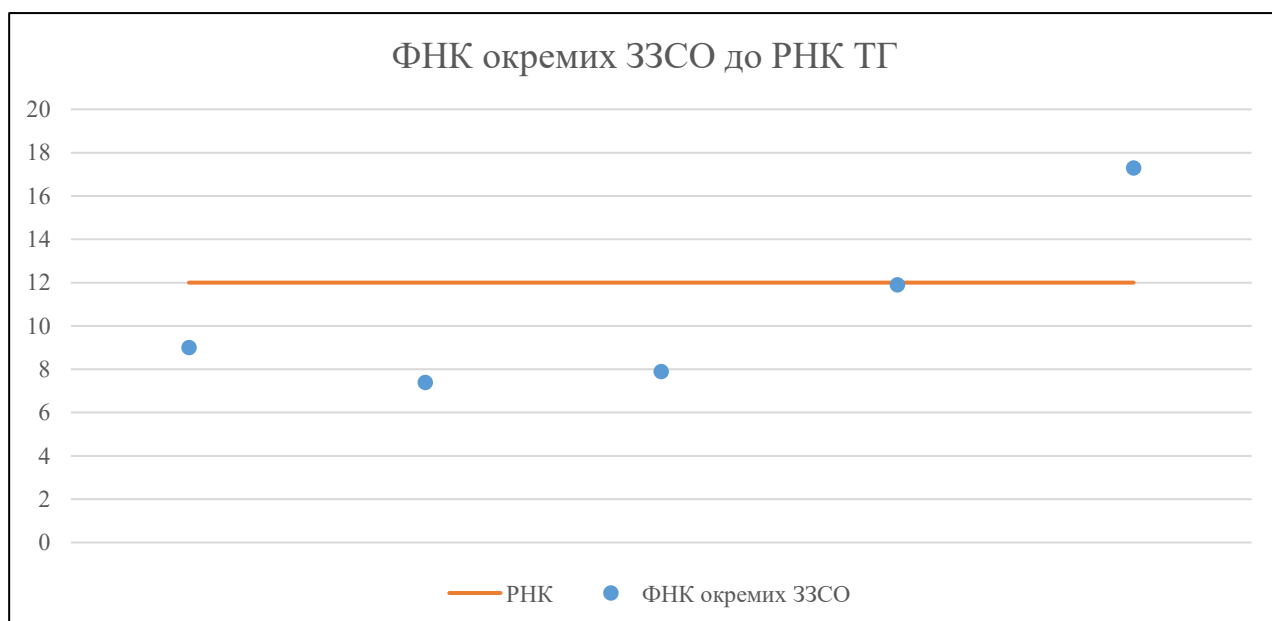


## Мережа ЗЗСО Глеюватської сільської територіальної громади

	ЗЗСО		Учні		ФНК
	кількість	відсоток	кількість	відсоток	кількість
Звичайний ЗЗСО	3	60,0%	358	83,1%	12,3
Опорний ЗЗСО					
Філія ЗЗСО	2	40,0%	73	16,9%	8,1
Загалом	5	100,0%	431	100,0%	11,1

	ЗЗСО		Учні		ФНК
	кількість	відсоток	кількість	відсоток	кількість
<b>ЗЗСО крім спеціальних та НРЦ</b>					
ЗЗСО з ФНК більш ніж 13 (РНК + 1)	1	20,0%	156	36,2%	17,3
ЗЗСО з ФНК від 11 до 13	1	20,0%	131	30,4%	11,9
ЗЗСО з ФНК менш ніж 11 (РНК - 1)	3	60,0%	144	33,4%	8,0
ЗЗСО без класів					
Загалом (крім спеціальних та НРЦ)	5	100,0%	431	100,0%	11,1

	ЗЗСО		Учні		ФНК
	кількість	відсоток	кількість	відсоток	кількість
Менше 20 учнів					
Від 20 до 50 учнів	2	40,0%	73	16,9%	8,1
Від 50 до 100 учнів	1	20,0%	71	16,5%	7,9
Від 100 до 200 учнів	2	40,0%	287	66,6%	14,4
Від 200 до 300 учнів					
Від 300 до 400 учнів					
Від 400 до 600 учнів					
Від 600 до 800 учнів					
Від 800 до 1000 учнів					
Від 1000 до 1500 учнів					
Більше 1500 учнів					
Загалом	5	100,0%	431	100,0%	11,1



На графіку ЗЗСО упорядковані за збільшенням наповнюваності

**Перелік закладів загальної середньої освіти Глеюватської сільської територіальної громади  
РНК = 12, ФНК = 11,08**

↑	ЗЗСО з ФНК більш ніж 13 (РНК + 1)
↔	ЗЗСО з ФНК від 11 до 13
↓	ЗЗСО з ФНК менш ніж 11 (РНК - 1)
—	ЗЗСО без класів

№ з/п	ID в АІКОМ	Назва ЗЗСО	Факт. ступ.	Статус	ID в АІКОМ опорного ЗЗСО	Кіл-ть учнів	з них за індивід. формою	Кіл-ть класів	ФНК		Включено до розрахунку субвенції
1	3828	Глеюватська гімназія	I-II			156	4	9	17,3	↑	Так
2	3833	Червонозабійницький ліцей	I-III	Опорна		131	4	11	11,9	↔	Так
3	3826	Шевченківська початкова школа	I	Філія	3833	36	5	4	9	↓	Так
4	3751	Недайводська гімназія	I-II			71	1	9	7,9	↓	Так
5	3825	Зеленопільська гімназія	II	Філія	3833	37	2	5	7,4	↓	Так