



ІНФОРМАЦІЙНА ДОВІДКА ЩОДО РОЗРАХУНКУ ОБСЯГУ ОСВІТНЬОЇ СУБВЕНЦІЇ НА 2026 РІК

ДУБОВИКІВСЬКА ТГ

Базова інформація про засновника:

Засновник	Дубовиківська сільська територіальна громада		
Код бюджету	0453500000		
Область	Дніпропетровська	Фактична наповнюваність класів	8,78
Тип	Сільська ТГ	Розрахункова наповнюваність класів	13,0

Для цілей розрахунку освітньої субвенції громада не вважається прифронтовою.

З цієї причини тимчасова РНК (ТРНК) на 2026 рік визначається як РНК з буфером.

Це означає, що фактична наповнюваність класів (ФНК) порівнюється із замороженою РНК 2025 бюджетного року (ЗРНК).

Якщо значення ЗРНК близьке до ФНК (різниця не більше 1), ТРНК дорівнює ЗРНК.

Якщо ФНК набагато менше ЗРНК, ТРНК стає ЗРНК-1 (нижній буфер), у протилежному випадку стає ЗРНК+1 (верхній буфер).

Таким чином, ТРНК завжди знаходиться поруч з ЗРНК, за винятком того, що ТРНК не може бути менше 10 або більше 27,5.

Для Дубовиківської громади ЗРНК дорівнювала 14; ФНК після округлення до половини цілого дорівнює 9.

Допустимі значення ТРНК знаходяться в інтервалі (ЗРНК-1;ЗРНК+1) = (13;15).

Оскільки ФНК менше 13, ТРНК отримує значення нижнього буфера ЗРНК-1 = 13.

Підсумки розподілу субвенції на 2026 рік:

	К-ть учнів (факт)	К-ть класів (факт)	Сума (тис. грн)	На учня (грн)	На клас (грн)
Учні комунальних ЗЗСО, з них у гірських населених пунктах	518	59	25 110,6	48 476	425 603
у тому числі поділ класів на групи			365,7		
Українознавчий компонент					
Індивідуальні учні - екстернат	66		1 111,4	16 839	
Індивідуальні учні - сімейна форма					
Індивідуальні учні - ТОТ					
Учні спеціальних ЗЗСО (класів) з них у гірських населених пунктах					
у тому числі поділ класів на групи					
Учні НРЦ, з них у гірських населених пунктах					
Учні класів з вечірньою формою					
Вихованці пансіонів					
Вихованці спеціальних пансіонів					
Вихованці НРЦ					
Асистенти в інклюзивних класах		6	1 643,4		273 896
Учні ЗПО					
Дубовиківська ТГ	584	59	27 865,3		

Освітня субвенція, розрахована на весь бюджетний 2026 рік (не є остаточною, оскільки заплановано перерахунок її обсягів на вересень-грудень 2026 року), тис. грн:	27 865,3
Освітня субвенція, виділена на 8 місяців бюджетного 2026 року (68,6%), тис. грн:	19 115,6

Детальний розрахунок обсягу освітньої субвенції для Дубовиківської сільської територіальної громади

Коефіцієнти, що застосовуються для даної АТО:

Розрахункова наповнюваність класів	13,0
Коефіцієнт Кіпп для денних ЗЗСО	0,430
Розподіл на одного учня для педагогічних працівників, які не проводять уроки (денні ЗЗСО), грн	6 247
Коефіцієнт Кіпп для вечірніх шкіл	0,430
Розподіл на одного учня, для педагогічних працівників, які не проводять уроки (вечірні школи), грн	6 247
Коефіцієнт поділу класів на групи при вивченні окремих предметів для учнів групи I	1,017
Коефіцієнт поділу класів на групи при вивченні окремих предметів для учнів групи II	1,047
Коефіцієнт скорочення	1,00

Коефіцієнти, що застосовуються для всіх АТО:

Норматив бюджетної забезпеченості (грн)	14 527,5
Річна заробітна плата вчителів з нарахуваннями (тис. грн)	312,7
Річна заробітна плата асистентів вчителів з нарахуваннями (тис. грн)	273,9
Річна заробітна плата керівників ІРЦ з нарахуваннями (тис. грн)	401,4
Річна заробітна плата педпрацівників ІРЦ з нарахуваннями (тис. грн)	349,6
Розрахункова наповнюваність спеціальних класів (також приватних НРЦ)	9,0
Розрахункова наповнюваність класів НРЦ	6,0

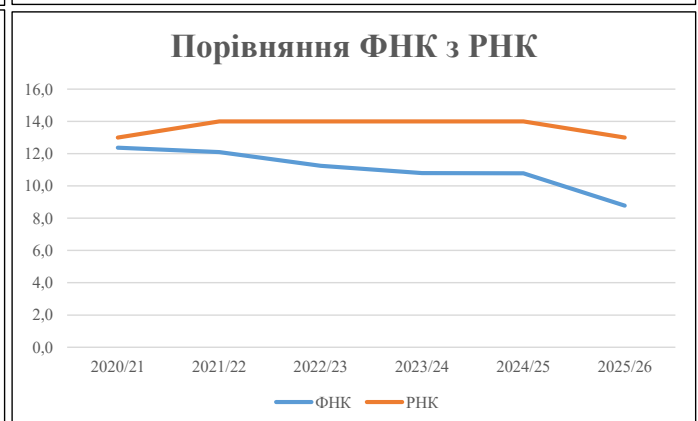
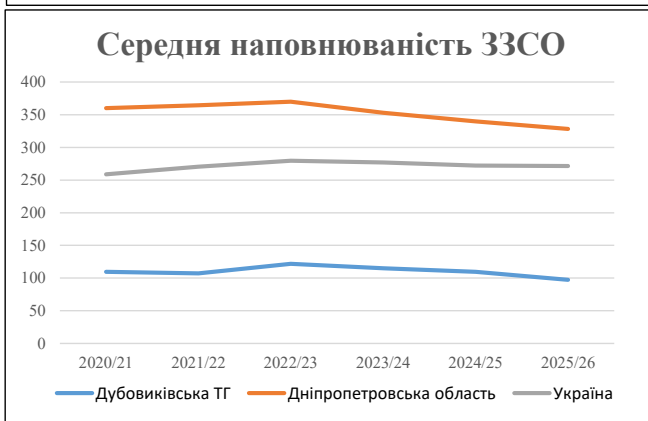
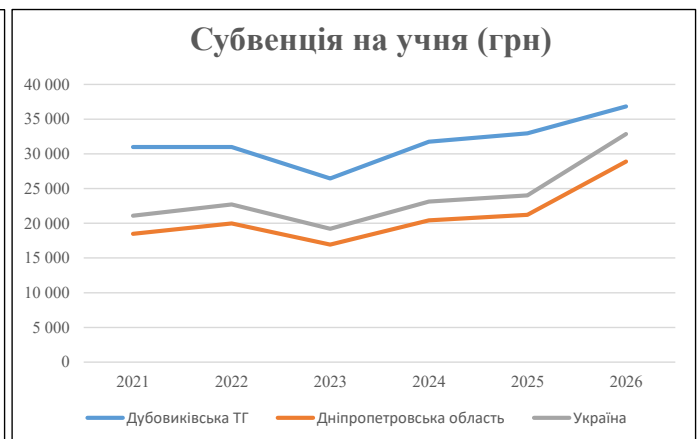
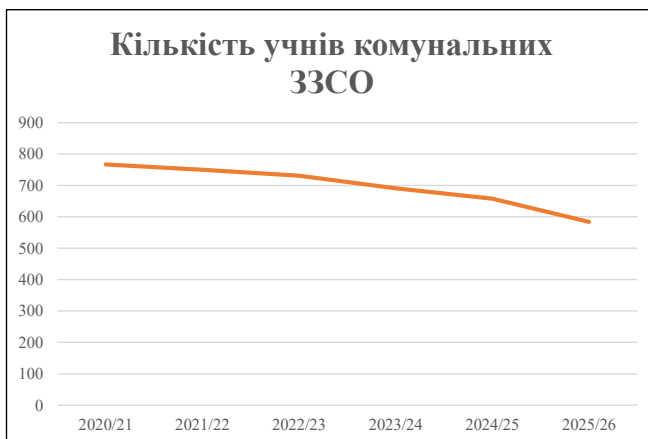
Рівень освіти	Учні	З них учні гірських шкіл			Класи	Розрахункова наповнюваність класу (групи)		Кількість годин навчального плану	Кількість необхідних годин у тиждень	Кількість ставок	Зарплати вчителів, тис. грн	Розподіл на одного учня, для пед. працівників, які не проводять уроки, грн	Зарплата пед. персоналу, що не проводить уроки, тис. грн	Зарплата пед. гірську місцевість, без поділу на групи, тис. грн	Коефіцієнт поділу класів на групи	Кількість ставок вчителів для поділу класів на групи	Зарплати персоналу, що проводить уроки у групах при події класів, тис. грн	Зарплата пед. персоналу разом (без надбавки за гірську місцевість), тис. грн	Відсоток учнів гірських шкіл	Надбавка для гірської місцевості	Зарплата всього пед. персоналу разом, тис. грн	
		гр. 1	гр. 2	гр. 3		гр. 4	гр. 5															гр. 6
Як розраховано	Факт	Факт	Факт	Постанова	гр. 1 / гр. 4	Постанова	гр. 5 * гр. 6	гр. 7 / 18	гр. 8 * 14527,51	Постанова	гр. 1 * гр. 10 / 1000	гр. 9 + гр. 11	Постанова	гр. 8 * гр. 13	гр. 14 * 14527,51	гр. 12 + гр. 15	гр. 2 / гр. 1	0,25 * гр. 16 * гр. 17	гр. 16 + гр. 18			
Загальні ЗЗСО																						
Початкова (1-4)	156		23	13,0	12	23	276	15,3	4 794	6 247	975	5 769		0,017	1,17	366	25 111				25 111	
Базова (5-9)	302	0	30	13,0	24	32,7	785	43,6	13 632	6 247	1 887	15 518										
Старша (10-11)	60		6	13,0	5	35,5	178	9,9	3 083	6 247	375	3 458										
Українознавчий компонент																						
Початкова (1-4)	0		0	13,0	0	6	0	0,0	0	6 247	0	0										
Базова (5-9)	0	0	0	13,0	0	8	0	0,0	0	6 247	0	0	0,017	0,00	0	0					0	
Старша (10-11)	0		0	13,0	0	14	0	0,0	0	6 247	0	0										
Індивідуальна освіта																						
Екстернат (1-4)	15								196													
Екстернат (5-9)	44	0							805									1 111			1 111	
Екстернат (10-12)	7								110													
Сімейна форма (1-4)	0								0													
Сімейна форма (5-9)	0	0							0												0	
Сімейна форма (10-12)	0								0													
TOT (1-4)	0								0													
TOT (5-9)	0	0							0												0	
TOT (10-12)	0								0													
Спеціальна освіта																						
Початкова (1-4)	0		0	9	0	36																
Базова (5-9)	0	0	0	9	0	36							0,047	0,00	0	0					0	
Старша (10-11)	0		0	9	0	36																
Навчально-реабілітаційні центри																						
Початкова (1-4)	0		0	6	0	36				6 247												
Базова (5-9)	0	0	0	6	0	36				6 247				0,047	0,00	0	0				0	
Старша (10-11)	0		0	6	0	36				6 247												
Учні, які проживають в пансіонах (кількість ставок = кількість груп * 2)																						
Загальні пансіони	0	0		20	0																	
Спеціальні пансіони	0	0		9	0																	
НРЦ	0	0		6	0																	
Інклюзивні класи (кількість ставок = кількість класів * 1; обсяг субвенції = кількість ставок * 273,9), в колонках А і Б - кількість всіх і гірських інклюзивних класів після агрегації, у колонці Н - відсоток гірських інклюзивних класів																						
Інклюзія	6	0		6				6,0	1 643					1 643								
Вечірня освіта																						
Вечірні школи	0	0	0	16		23																
Заклади професійної освіти																						
ЗПО	0	0	0	26																		
Разом	584		59		41		1 238	74,8	24 264		3 236	26 388									27 865,3	

Історичні дані щодо учнів комунальних ЗЗСО Дубовиківської сільської територіальної громади

Фактичні значення за навчальні роки	2020/21	2021/22	2022/23	2023/24	2024/25	2025/26
Кількість учнів ЗЗСО	767	750	731	691	658	584
ФНК	12,4	12,1	11,3	10,8	10,8	8,8
РНК	13,0	14,0	14,0	14,0	14,0	13,0
Кількість ЗЗСО	7	7	6	6	6	6
Середня наповнюваність ЗЗСО	110	107	122	115	110	97

Дані за бюджетні роки	2021	2022	2023	2024	2025	2026
Обсяг субвенції (тис. грн)	23 759,0	23 242,3	19 338,8	21 938,4	21 694,7	21 509,1
Субвенція на учня (грн)	30 976	30 990	26 455	31 749	32 971	36 831

Зміна за роками	2021/22	2022/23	2023/24	2024/25	2025/26
Учні (%)	-2,2%	-2,5%	-5,5%	-4,8%	-11,2%
Субвенція (%)	-2,2%	-16,8%	13,4%	-1,1%	-0,9%
Субвенція на учня (%)	0,0%	-14,6%	20,0%	3,8%	11,7%
ФНК	-0,27	-0,85	-0,45	-0,01	-2,01

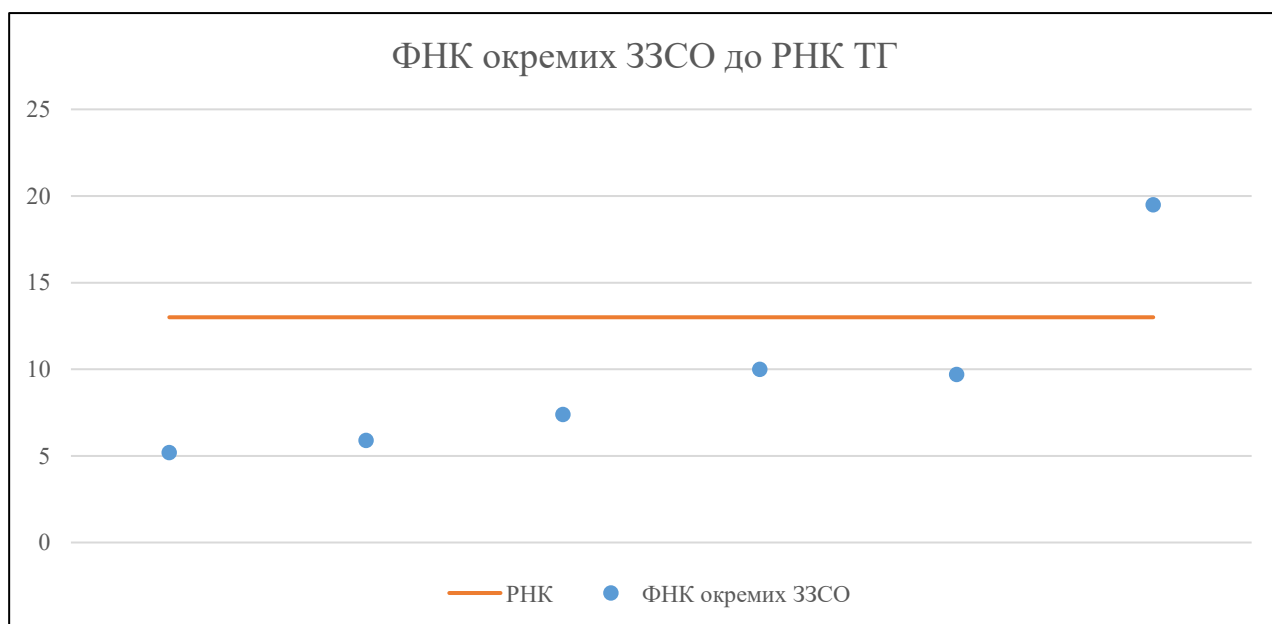


Мережа ЗЗСО Дубовиківської сільської територіальної громади

	ЗЗСО		Учні		ФНК
Звичайний ЗЗСО	5	83,3%	494	84,6%	9,9
Опорний ЗЗСО					
Філія ЗЗСО	1	16,7%	90	15,4%	10,0
Загалом	6	100,0%	584	100,0%	8,8

	ЗЗСО		Учні		ФНК
ЗЗСО крім спеціальних та НРЦ					
ЗЗСО з ФНК більш ніж 14 (РНК + 1)	1	16,7%	214	36,6%	19,5
ЗЗСО з ФНК від 12 до 14					
ЗЗСО з ФНК менш ніж 12 (РНК - 1)	5	83,3%	370	63,4%	7,7
ЗЗСО без класів					
Загалом (крім спеціальних та НРЦ)	6	100,0%	584	100,0%	8,8

	ЗЗСО		Учні		ФНК
Менше 20 учнів					
Від 20 до 50 учнів	1	16,7%	47	8,0%	5,2
Від 50 до 100 учнів	3	50,0%	216	37,0%	7,7
Від 100 до 200 учнів	1	16,7%	107	18,3%	9,7
Від 200 до 300 учнів	1	16,7%	214	36,6%	19,5
Від 300 до 400 учнів					
Від 400 до 600 учнів					
Від 600 до 800 учнів					
Від 800 до 1000 учнів					
Від 1000 до 1500 учнів					
Більше 1500 учнів					
Загалом	6	100,0%	584	100,0%	8,8



На графіку ЗЗСО упорядковані за збільшенням наповнюваності

**Перелік закладів загальної середньої освіти Дубовиківської сільської територіальної громади
РНК = 13, ФНК = 8,78**

↑	ЗЗСО з ФНК більш ніж 14 (РНК + 1)
↔	ЗЗСО з ФНК від 12 до 14
↓	ЗЗСО з ФНК менш ніж 12 (РНК - 1)
—	ЗЗСО без класів

№ з/п	ID в АІКОМ	Назва ЗЗСО	Факт. ступ.	Статус	ID в АІКОМ опорного ЗЗСО	Кіл-ть учнів	з них за індивід. формою	Кіл-ть класів	ФНК		Включено до розрахунку субвенції
1	2984	Чаплинський ліцей	I-III	Опорна		214	26	11	19,5	↑	Так
2	3102	Чаплинська філія Чаплинського ліцею	I-II	Філія	2984	90	11	9	10	↓	Так
3	2735	Дубовиківський ліцей	I-III			107	1	11	9,7	↓	Так
4	2967	Шевченківський НВК	I-II			67	6	9	7,4	↓	Так
5	3023	КЗ"Зеленогайська СЗШ I - III ст. з ДВ	I-III			59	20	10	5,9	↓	Так
6	3009	Добровільська гімназія	I-II			47	3	9	5,2	↓	Так