



ІНФОРМАЦІЙНА ДОВІДКА ЩОДО РОЗРАХУНКУ ОБСЯГУ ОСВІТНЬОЇ СУБВЕНЦІЇ НА 2026 РІК

ЧЕРВОНОГРИГОРІВСЬКА ТГ

Базова інформація про засновника:

Засновник	Червоногригорівська селищна територіальна громада		
Код бюджету	0454000000		
Область	Дніпропетровська	Фактична наповнюваність класів	14,97
Тип	Селищна ТГ	Розрахункова наповнюваність класів	16,0

Для цілей розрахунку освітньої субвенції громада вважається прифронтовою.

З цієї причини тимчасова РНК (ТРНК) на 2026 рік визначається як ФНК з буфером.

Це означає, що фактична наповнюваність класів (ФНК) порівнюється із замороженою РНК 2025 бюджетного року (ЗРНК).

Якщо значення ФНК близьке до ЗРНК (різниця не більше 1), ТРНК дорівнює ФНК.

Якщо ЗРНК набагато менше ФНК, ТРНК стає ФНК-1 (нижній буфер), у протилежному випадку стає ФНК+1 (верхній буфер).

Таким чином, ТРНК завжди знаходиться поруч з ФНК, за винятком того, що ТРНК не може бути менше 10 або більше 27,5.

Для Червоногригорівської громади ЗРНК дорівнювала 16,5; ФНК після округлення до половини цілого дорівнює 15.

Допустимі значення ТРНК знаходяться в інтервалі (ФНК-1;ФНК+1) = (14;16).

Оскільки ЗРНК більше 16, ТРНК отримує значення верхнього буфера ФНК+1 = 16.

Підсумки розподілу субвенції на 2026 рік:

	К-ть учнів (факт)	К-ть класів (факт)	Сума (тис. грн)	На учня (грн)	На клас (грн)
Учні комунальних ЗЗСО, з них у гірських населених пунктах	898	60	35 797,6	39 864	596 627
у тому числі поділ класів на групи			504,6		
Українознавчий компонент					
Індивідуальні учні - екстернат					
Індивідуальні учні - сімейна форма					
Індивідуальні учні - ТОТ					
Учні спеціальних ЗЗСО (класів) з них у гірських населених пунктах					
у тому числі поділ класів на групи					
Учні НРЦ, з них у гірських населених пунктах					
Учні класів з вечірньою формою					
Вихованці пансіонів					
Вихованці спеціальних пансіонів					
Вихованці НРЦ					
Асистенти в інклюзивних класах		22	6 025,7		273 896
Учні ЗПО					
Червоногригорівська ТГ	898	60	41 823,3		

Освітня субвенція, розрахована на весь бюджетний 2026 рік (не є остаточною, оскільки заплановано перерахунок її обсягів на вересень-грудень 2026 року), тис. грн:	41 823,3
Освітня субвенція, виділена на 8 місяців бюджетного 2026 року (68,6%), тис. грн:	28 690,8

Детальний розрахунок обсягу освітньої субвенції для Червоногригорівської селищної територіальної громади

Коефіцієнти, що застосовуються для даної АТО:

Розрахункова наповнюваність класів	16,0
Коефіцієнт Кіпп для денних ЗЗСО	0,430
Розподіл на одного учня для педагогічних працівників, які не проводять уроки (денні ЗЗСО), грн	6 247
Коефіцієнт Кіпп для вечірніх шкіл	0,430
Розподіл на одного учня, для педагогічних працівників, які не проводять уроки (вечірні школи), грн	6 247
Коефіцієнт поділу класів на групи при вивченні окремих предметів для учнів групи I	1,017
Коефіцієнт поділу класів на групи при вивченні окремих предметів для учнів групи II	1,047
Коефіцієнт скорочення	1,00

Коефіцієнти, що застосовуються для всіх АТО:

Норматив бюджетної забезпеченості (грн)	14 527,5
Річна заробітна плата вчителів з нарахуваннями (тис. грн)	312,7
Річна заробітна плата асистентів вчителів з нарахуваннями (тис. грн)	273,9
Річна заробітна плата керівників ІРЦ з нарахуваннями (тис. грн)	401,4
Річна заробітна плата педпрацівників ІРЦ з нарахуваннями (тис. грн)	349,6
Розрахункова наповнюваність спеціальних класів (також приватних НРЦ)	9,0
Розрахункова наповнюваність класів НРЦ	6,0

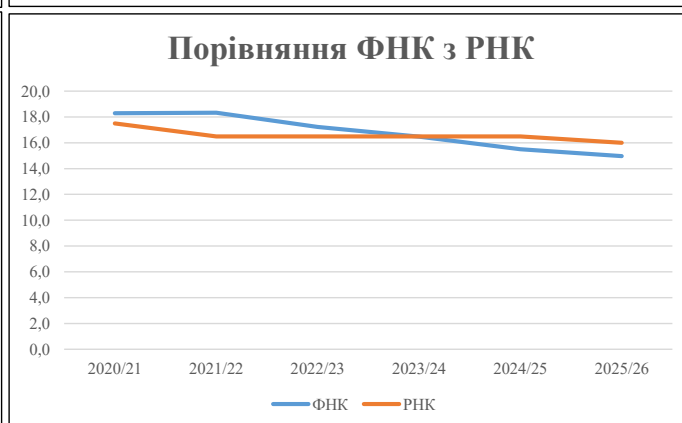
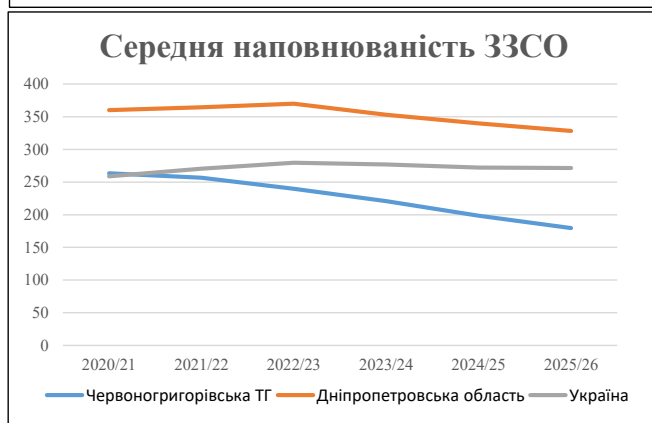
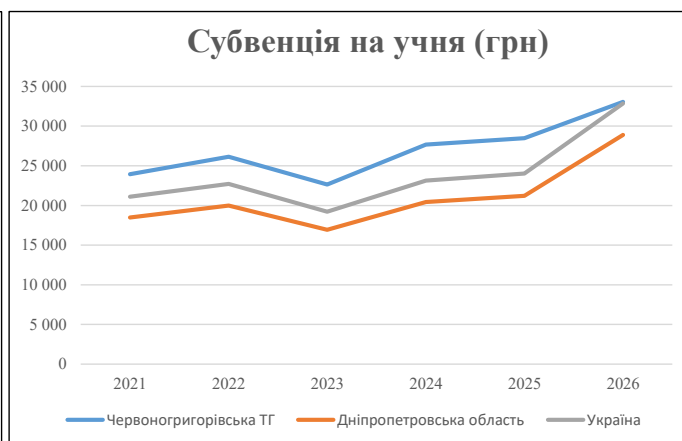
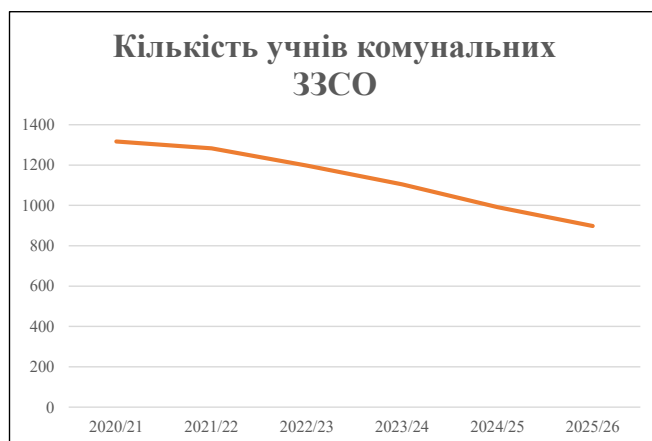
Рівень освіти	Учні	З них учні гірських шкіл			Класи	Розрахункова наповнюваність класу (групи)	Розрахункова к-ть класів (групи)	К-ть годин навчального плану	К-ть годин у тиждень	К-ть необхідних вчителів	К-ть ставок	Зарплати вчителів, тис. грн	Розподіл на одного учня, для пед. працівників, які не проводять уроки, грн	Зарплата пед. персоналу, що не проводить уроки, тис. грн	Зарплата пед. гірську місцевість, без поділу на групи, тис. грн	Коефіцієнт поділу класів на групи	К-ть ставок вчителів для поділу класів на групи	Зарплати персоналу, що проводить уроки у групах при події класів, тис. грн	Зарплата пед. персоналу разом (без надбавки за гірську місцевість), тис. грн	Відсоток учнів гірських шкіл	Надбавка для гірської місцевості	Зарплата всього пед. персоналу разом, тис. грн	
		гр. 1	гр. 2	гр. 3																			гр. 4
Як розраховано	Факт	Факт	Факт	Постанова	гр. 1 / гр. 4	Постанова	гр. 5 * гр. 6	гр. 7 / 18	гр. 8 * 14527,51	Постанова	гр. 1 * гр. 10 / 1000	гр. 9 + гр. 11	Постанова	гр. 8 * гр. 13	гр. 14 * 14527,51	гр. 12 + гр. 15	гр. 2 / гр. 1	0,25 * гр. 16 * гр. 17	гр. 16 + гр. 18				
Загальні ЗЗСО																							
Початкова (1-4)	288		24	16,0	18	23	414	23,0	7 191	6 247	1 799	8 990											
Базова (5-9)	512	0	30	16,0	32	32,7	1 046	58,1	18 176	6 247	3 198	21 374	0,017	1,61	505	35 798						35 798	
Старша (10-11)	98		6	16,0	7	35,5	249	13,8	4 316	6 247	612	4 929											
Українознавчий компонент																							
Початкова (1-4)	0		0	16,0	0	6	0	0,0	0	6 247	0	0											
Базова (5-9)	0	0	0	16,0	0	8	0	0,0	0	6 247	0	0	0,017	0,00	0	0						0	
Старша (10-11)	0		0	16,0	0	14	0	0,0	0	6 247	0	0											
Індивідуальна освіта																							
Екстернат (1-4)	0								0														
Екстернат (5-9)	0	0							0													0	
Екстернат (10-12)	0								0													0	
Сімейна форма (1-4)	0								0													0	
Сімейна форма (5-9)	0	0							0													0	
Сімейна форма (10-12)	0								0													0	
TOT (1-4)	0								0													0	
TOT (5-9)	0	0							0													0	
TOT (10-12)	0								0													0	
Спеціальна освіта																							
Початкова (1-4)	0		0	9	0	36																0	
Базова (5-9)	0	0	0	9	0	36							0,047	0,00	0	0						0	
Старша (10-11)	0		0	9	0	36																0	
Навчально-реабілітаційні центри																							
Початкова (1-4)	0		0	6	0	36				6 247												0	
Базова (5-9)	0	0	0	6	0	36				6 247			0,047	0,00	0	0						0	
Старша (10-11)	0		0	6	0	36				6 247												0	
Учні, які проживають в пансіонах (кількість ставок = кількість груп * 2)																							
Загальні пансіони	0	0		20	0																	0	
Спеціальні пансіони	0	0		9	0																	0	
НРЦ	0	0		6	0																	0	
Інклюзивні класи (кількість ставок = кількість класів * 1; обсяг субвенції = кількість ставок * 273,9), в колонках А і Б - кількість всіх і гірських інклюзивних класів після агрегації, у колонці Н - відсоток гірських інклюзивних класів																							
Інклюзія	22	0		22				22,0	6 026					6 026									6 026
Вечірня освіта																							
Вечірні школи	0	0	0	16		23																0	
Заклади професійної освіти																							
ЗПО	0	0	0	26																		0	
Разом	898		60		57			1 709	116,9	35 709			5 610	41 319								41 823,3	

Історичні дані щодо учнів комунальних ЗЗСО Червоногригорівської селищної територіальної громади

Фактичні значення за навчальні роки	2020/21	2021/22	2022/23	2023/24	2024/25	2025/26
Кількість учнів ЗЗСО	1 317	1 283	1 198	1 104	992	898
ФНК	18,3	18,3	17,2	16,5	15,5	15,0
РНК	17,5	16,5	16,5	16,5	16,5	16,0
Кількість ЗЗСО	5	5	5	5	5	5
Середня наповнюваність ЗЗСО	263	257	240	221	198	180

Дані за бюджетні роки	2021	2022	2023	2024	2025	2026
Обсяг субвенції (тис. грн)	31 546,1	33 548,6	27 120,3	30 539,1	28 263,0	29 683,3
Субвенція на учня (грн)	23 953	26 149	22 638	27 662	28 491	33 055

Зміна за роками		2021/22	2022/23	2023/24	2024/25	2025/26
Учні (%)		-2,6%	-6,6%	-7,8%	-10,1%	-9,5%
Субвенція (%)		6,3%	-19,2%	12,6%	-7,5%	5,0%
Субвенція на учня (%)		9,2%	-13,4%	22,2%	3,0%	16,0%
ФНК		0,04	-1,09	-0,76	-0,98	-0,53

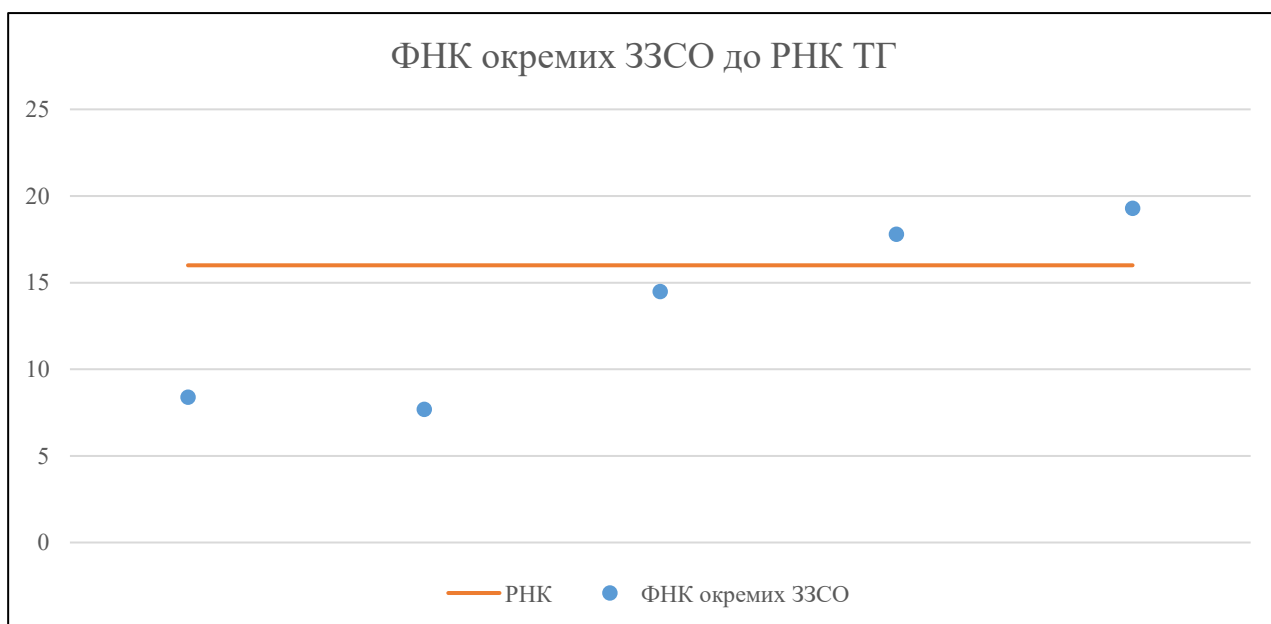


Мережа ЗЗСО Червоногригорівської селищної територіальної громади

	ЗЗСО		Учні		ФНК
	кількість	відсоток	кількість	відсоток	кількість
Звичайний ЗЗСО	5	100,0%	898	100,0%	15,0
Опорний ЗЗСО					
Філія ЗЗСО					
Загалом	5	100,0%	898	100,0%	15,0

	ЗЗСО		Учні		ФНК
	кількість	відсоток	кількість	відсоток	кількість
ЗЗСО крім спеціальних та НРЦ					
ЗЗСО з ФНК більш ніж 17 (РНК + 1)	2	40,0%	602	67,0%	18,8
ЗЗСО з ФНК від 15 до 17					
ЗЗСО з ФНК менш ніж 15 (РНК - 1)	3	60,0%	296	33,0%	10,6
ЗЗСО без класів					
Загалом (крім спеціальних та НРЦ)	5	100,0%	898	100,0%	15,0

	ЗЗСО		Учні		ФНК
	кількість	відсоток	кількість	відсоток	кількість
Менше 20 учнів					
Від 20 до 50 учнів					
Від 50 до 100 учнів	2	40,0%	136	15,1%	8,0
Від 100 до 200 учнів	2	40,0%	356	39,6%	16,2
Від 200 до 300 учнів					
Від 300 до 400 учнів					
Від 400 до 600 учнів	1	20,0%	406	45,2%	19,3
Від 600 до 800 учнів					
Від 800 до 1000 учнів					
Від 1000 до 1500 учнів					
Більше 1500 учнів					
Загалом	5	100,0%	898	100,0%	15,0



На графіку ЗЗСО упорядковані за збільшенням наповнюваності

**Перелік закладів загальної середньої освіти Червоногригорівської селищної територіальної громади
РНК = 16, ФНК = 14,97**

↑	ЗЗСО з ФНК більш ніж 17 (РНК + 1)
↔	ЗЗСО з ФНК від 15 до 17
↓	ЗЗСО з ФНК менш ніж 15 (РНК - 1)
—	ЗЗСО без класів

№ з/п	ID в АІКОМ	Назва ЗЗСО	Факт. ступ.	Статус	ID в АІКОМ опорного ЗЗСО	Кіл-ть учнів	з них за індивід. формою	Кіл-ть класів	ФНК		Включено до розрахунку субвенції
1	3436	Червоногригорівський ліцей Червоногригорівської селищної територіальної громади	I-III			406		21	19,3	↑	Так
2	3195	Кам'янський ліцей	I-III			196	1	11	17,8	↑	Так
3	3202	Придніпровський ліцей	I-III			160		11	14,5	↓	Так
4	3551	Дмитрівська гімназія	I-II			67		8	8,4	↓	Так
5	3419	Борисівська гімназія	I-II			69		9	7,7	↓	Так