



**ІНФОРМАЦІЙНА ДОВІДКА ЩОДО РОЗРАХУНКУ ОБСЯГУ
ОСВІТНЬОЇ СУБВЕНЦІЇ НА 2026 РІК
ЦАРИЧАНСЬКА ТГ**

Базова інформація про засновника:

Засновник	Царичанська селищна територіальна громада		
Код бюджету	0452700000		
Область	Дніпропетровська	Фактична наповнюваність класів	17,70
Тип	Селищна ТГ	Розрахункова наповнюваність класів	16,5

Для цілей розрахунку освітньої субвенції громада не вважається прифронтовою.

З цієї причини тимчасова РНК (ТРНК) на 2026 рік визначається як РНК з буфером.

Це означає, що фактична наповнюваність класів (ФНК) порівнюється із замороженою РНК 2025 бюджетного року (ЗРНК).

Якщо значення ЗРНК близьке до ФНК (різниця не більше 1), ТРНК дорівнює ЗРНК.

Якщо ФНК набагато менше ЗРНК, ТРНК стає ЗРНК-1 (нижній буфер), у протилежному випадку стає ЗРНК+1 (верхній буфер).

Таким чином, ТРНК завжди знаходиться поруч з ЗРНК, за винятком того, що ТРНК не може бути менше 10 або більше 27,5.

Для Царичанської громади ЗРНК дорівнювала 16,5; ФНК після округлення до половини цілого дорівнює 17,5.

Допустимі значення ТРНК знаходяться в інтервалі (ЗРНК-1;ЗРНК+1) = (15,5;17,5).

Оскільки ФНК в межах допустимого інтервалу, ТРНК отримує значення ЗРНК = 16,5.

Підсумки розподілу субвенції на 2026 рік:

	К-ть учнів (факт)	К-ть класів (факт)	Сума (тис. грн)	На учня (грн)	На клас (грн)
Учні комунальних ЗЗСО, з них у гірських населених пунктах	1 434	81	56 263,4	39 235	694 610
у тому числі поділ класів на групи			790,8		
Українознавчий компонент					
Індивідуальні учні - екстернат	20		332,1	16 605	
Індивідуальні учні - сімейна форма	3		54,9	18 305	
Індивідуальні учні - ТОТ					
Учні спеціальних ЗЗСО (класів) з них у гірських населених пунктах					
у тому числі поділ класів на групи					
Учні НРЦ, з них у гірських населених пунктах					
Учні класів з вечірньою формою					
Вихованці пансіонів					
Вихованці спеціальних пансіонів					
Вихованці НРЦ					
Асистенти в інклюзивних класах		27	7 395,2		273 896
Учні ЗПО					
Царичанська ТГ	1 457	81	64 045,6		

Освітня субвенція, розрахована на весь бюджетний 2026 рік (не є остаточною, оскільки заплановано перерахунок її обсягів на вересень-грудень 2026 року), тис. грн:	64 045,6
Освітня субвенція, виділена на 8 місяців бюджетного 2026 року (68,6%), тис. грн:	43 935,3

Детальний розрахунок обсягу освітньої субвенції для Царичанської селищної територіальної громади

Коефіцієнти, що застосовуються для даної АТО:

Розрахункова наповнюваність класів	16,5
Коефіцієнт Кіпп для денних ЗЗСО	0,430
Розподіл на одного учня для педагогічних працівників, які не проводять уроки (денні ЗЗСО), грн	6 247
Коефіцієнт Кіпп для вечірніх шкіл	0,430
Розподіл на одного учня, для педагогічних працівників, які не проводять уроки (вечірні школи), грн	6 247
Коефіцієнт поділу класів на групи при вивченні окремих предметів для учнів групи I	1,017
Коефіцієнт поділу класів на групи при вивченні окремих предметів для учнів групи II	1,047
Коефіцієнт скорочення	1,00

Коефіцієнти, що застосовуються для всіх АТО:

Норматив бюджетної забезпеченості (грн)	14 527,5
Річна заробітна плата вчителів з нарахуваннями (тис. грн)	312,7
Річна заробітна плата асистентів вчителів з нарахуваннями (тис. грн)	273,9
Річна заробітна плата керівників ІРЦ з нарахуваннями (тис. грн)	401,4
Річна заробітна плата педпрацівників ІРЦ з нарахуваннями (тис. грн)	349,6
Розрахункова наповнюваність спеціальних класів (також приватних НРЦ)	9,0
Розрахункова наповнюваність класів НРЦ	6,0

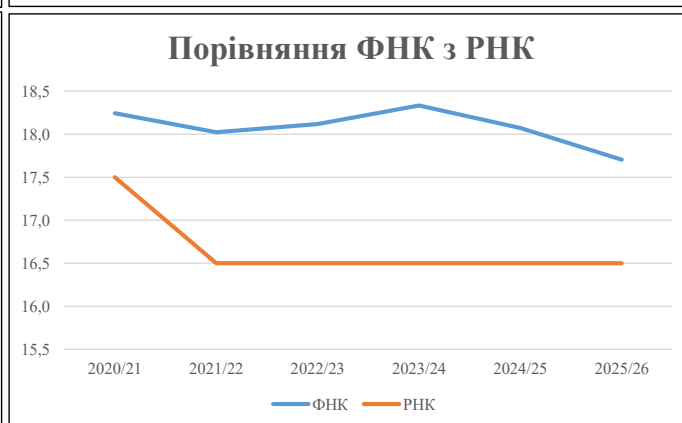
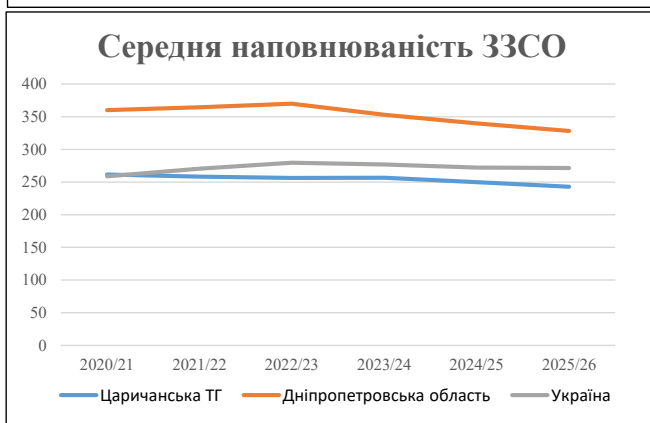
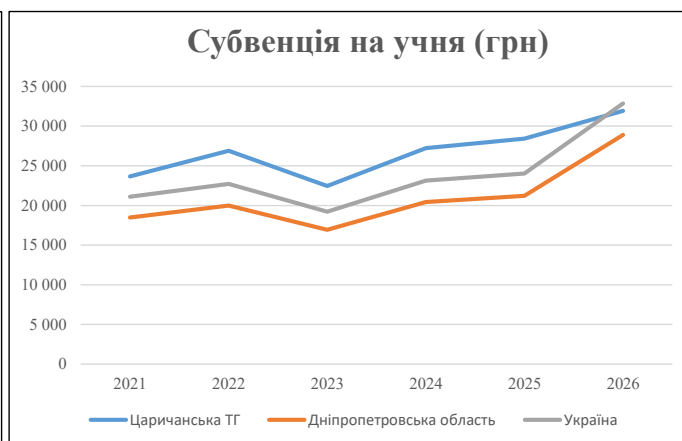
Рівень освіти	Учні	З них учні гірських шкіл			Класи	Розрахункова наповнюваність класу (групи)	Розрахункова к-ть класів (групи)	К-ть годин навчального плану	К-ть годин у тиждень	К-ть необхідних класів	К-ть ставок	Зарплати вчителів, тис. грн	Розподіл на одного учня, для пед. працівників, які не проводять уроки, грн	Зарплата пед. персоналу, що не проводить уроки, тис. грн	Зарплата пед. гірську місцевість, без поділу на групи, тис. грн	Коефіцієнт поділу класів на групи	К-ть ставок вчителів для поділу класів на групи	Зарплати персоналу, що проводить уроки у групах при події класів, тис. грн	Зарплата пед. персоналу разом (без надбавки за гірську місцевість), тис. грн	Відсоток учнів гірських шкіл	Надбавка для гірської місцевості	Зарплата всього пед. персоналу разом, тис. грн	
		гр. 1	гр. 2	гр. 3																			гр. 4
Як розраховано	Факт	Факт	Факт	Постанова	гр. 1 / гр. 4	Постанова	гр. 5 * гр. 6	гр. 7 / 18	гр. 8 * 14527,51	Постанова	гр. 1 * гр. 10 / 1000	гр. 9 + гр. 11	Постанова	гр. 8 * гр. 13	гр. 14 * 14527,51	гр. 12 + гр. 15	гр. 2 / гр. 1	0,25 * гр. 16 * гр. 17	гр. 16 + гр. 18				
Загальні ЗЗСО																							
Початкова (1-4)	457		28	16,5	28	23	644	35,8	11 186	6 247	2 855	14 041											
Базова (5-9)	761	0	41	16,5	47	32,7	1 537	85,4	26 696	6 247	4 754	31 450	0,017	2,53		791	56 263					56 263	
Старша (10-11)	216		12	16,5	14	35,5	497	27,6	8 633	6 247	1 349	9 982											
Українознавчий компонент																							
Початкова (1-4)	0	0	0	16,5	0	6	0	0,0	0	6 247	0	0											
Базова (5-9)	0	0	0	16,5	0	8	0	0,0	0	6 247	0	0	0,017	0,00		0	0					0	
Старша (10-11)	0	0	0	16,5	0	14	0	0,0	0	6 247	0	0											
Індивідуальна освіта																							
Екстернат (1-4)	3								39														
Екстернат (5-9)	10	0							183													332	
Екстернат (10-12)	7								110														
Сімейна форма (1-4)	0								0														
Сімейна форма (5-9)	3	0							55													55	
Сімейна форма (10-12)	0								0														
TOT (1-4)	0								0														
TOT (5-9)	0	0							0													0	
TOT (10-12)	0								0														
Спеціальна освіта																							
Початкова (1-4)	0		0	9	0	36																	
Базова (5-9)	0	0	0	9	0	36							0,047	0,00		0	0					0	
Старша (10-11)	0		0	9	0	36																	
Навчально-реабілітаційні центри																							
Початкова (1-4)	0		0	6	0	36				6 247													
Базова (5-9)	0	0	0	6	0	36				6 247			0,047	0,00		0	0					0	
Старша (10-11)	0		0	6	0	36				6 247													
Учні, які проживають в пансіонах (кількість ставок = кількість груп * 2)																							
Загальні пансіони	0	0		20	0																	0	
Спеціальні пансіони	0	0		9	0																	0	
НРЦ	0	0		6	0																	0	
Інклюзивні класи (кількість ставок = кількість класів * 1; обсяг субвенції = кількість ставок * 273,9), в колонках А і Б - кількість всіх і гірських інклюзивних класів після агрегації, у колонці Н - відсоток гірських інклюзивних класів																							
Інклюзія	27	0		27				27,0	7 395					7 395									7 395
Вечірня освіта																							
Вечірні школи	0	0	0	16		23																	0
Заклади професійної освіти																							
ЗПО	0	0	0	26																			0
Разом	1 457		81		89		2 678	175,8	54 297		8 958	62 868										64 045,6	

Історичні дані щодо учнів комунальних ЗЗСО Царичанської селищної територіальної громади

Фактичні значення за навчальні роки	2020/21	2021/22	2022/23	2023/24	2024/25	2025/26
Кількість учнів ЗЗСО	1 569	1 550	1 538	1 540	1 500	1 457
ФНК	18,2	18,0	18,1	18,3	18,1	17,7
РНК	17,5	16,5	16,5	16,5	16,5	16,5
Кількість ЗЗСО	6	6	6	6	6	6
Середня наповнюваність ЗЗСО	262	258	256	257	250	243

Дані за бюджетні роки	2021	2022	2023	2024	2025	2026
Обсяг субвенції (тис. грн)	37 118,1	41 694,8	34 535,2	41 946,8	42 644,8	46 514,7
Субвенція на учня (грн)	23 657	26 900	22 455	27 238	28 430	31 925

Зміна за роками	2021/22	2022/23	2023/24	2024/25	2025/26
Учні (%)	-1,2%	-0,8%	0,1%	-2,6%	-2,9%
Субвенція (%)	12,3%	-17,2%	21,5%	1,7%	9,1%
Субвенція на учня (%)	13,7%	-16,5%	21,3%	4,4%	12,3%
ФНК	-0,22	0,09	0,22	-0,26	-0,37

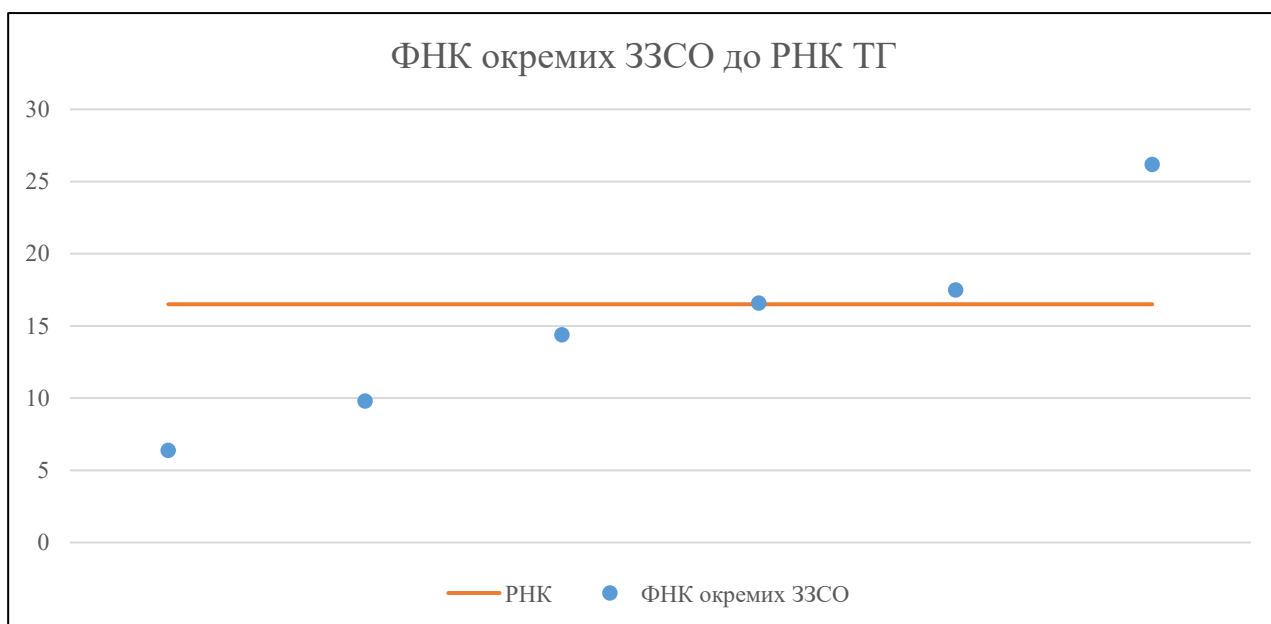


Мережа ЗЗСО Царичанської селищної територіальної громади

	ЗЗСО		Учні		ФНК
	кількість	відсоток	кількість	відсоток	кількість
Звичайний ЗЗСО	4	66,7%	1 269	87,1%	20,1
Опорний ЗЗСО					
Філія ЗЗСО	2	33,3%	188	12,9%	10,4
Загалом	6	100,0%	1 457	100,0%	17,7

	ЗЗСО		Учні		ФНК
	кількість	відсоток	кількість	відсоток	кількість
ЗЗСО крім спеціальних та НРЦ					
ЗЗСО з ФНК більш ніж 17,5 (РНК + 1)	2	33,3%	978	67,1%	23,9
ЗЗСО з ФНК від 15,5 до 17,5	1	16,7%	183	12,6%	16,6
ЗЗСО з ФНК менш ніж 15,5 (РНК - 1)	3	50,0%	296	20,3%	10,2
ЗЗСО без класів					
Загалом (крім спеціальних та НРЦ)	6	100,0%	1 457	100,0%	17,7

	ЗЗСО		Учні		ФНК
	кількість	відсоток	кількість	відсоток	кількість
Менше 20 учнів					
Від 20 до 50 учнів					
Від 50 до 100 учнів	1	16,7%	58	4,0%	6,4
Від 100 до 200 учнів	4	66,7%	614	42,1%	14,6
Від 200 до 300 учнів					
Від 300 до 400 учнів					
Від 400 до 600 учнів					
Від 600 до 800 учнів	1	16,7%	785	53,9%	26,2
Від 800 до 1000 учнів					
Від 1000 до 1500 учнів					
Більше 1500 учнів					
Загалом	6	100,0%	1 457	100,0%	17,7



На графіку ЗЗСО упорядковані за збільшенням наповнюваності

**Перелік закладів загальної середньої освіти Царичанської селищної територіальної громади
РНК = 16,5, ФНК = 17,7**

↑	ЗЗСО з ФНК більш ніж 17,5 (РНК + 1)
↔	ЗЗСО з ФНК від 15,5 до 17,5
↓	ЗЗСО з ФНК менш ніж 15,5 (РНК - 1)
—	ЗЗСО без класів

№ з/п	ID в АІКОМ	Назва ЗЗСО	Факт. ступ.	Статус	ID в АІКОМ опорного ЗЗСО	Кіл-ть учнів	з них за індивід. формою	Кіл-ть класів	ФНК		Включено до розрахунку субвенції
1	3336	Царичанський ліцей	I-III	Опорна		785	14	30	26,2	↑	Так
2	3318	Бабайківський ліцей	I-III			193	3	11	17,5	↑	Так
3	3359	Прядівський ліцей	I-III			183	2	11	16,6	↔	Так
4	3313	Царичанська філія Царичанського ліцею	I-II	Філія	3336	130	2	9	14,4	↓	Так
5	3328	Преображенський ліцей	I-III			108	7	11	9,8	↓	Так
6	3375	Лисківська філія Царичанська ліцею	I-II	Філія	3336	58	2	9	6,4	↓	Так