



## ІНФОРМАЦІЙНА ДОВІДКА ЩОДО РОЗРАХУНКУ ОБСЯГУ ОСВІТНЬОЇ СУБВЕНЦІЇ НА 2026 РІК

### БОЖЕДАРІВСЬКА ТГ

#### Базова інформація про засновника:

Засновник	Божедарівська селищна територіальна громада		
Код бюджету	0451800000		
Область	Дніпропетровська	Фактична наповнюваність класів	10,32
Тип	Селищна ТГ	Розрахункова наповнюваність класів	11,5

Для цілей розрахунку освітньої субвенції громада не вважається прифронтовою.

З цієї причини тимчасова РНК (ТРНК) на 2026 рік визначається як РНК з буфером.

Це означає, що фактична наповнюваність класів (ФНК) порівнюється із замороженою РНК 2025 бюджетного року (ЗРНК).

Якщо значення ЗРНК близьке до ФНК (різниця не більше 1), ТРНК дорівнює ЗРНК.

Якщо ФНК набагато менше ЗРНК, ТРНК стає ЗРНК-1 (нижній буфер), у протилежному випадку стає ЗРНК+1 (верхній буфер).

Таким чином, ТРНК завжди знаходиться поруч з ЗРНК, за винятком того, що ТРНК не може бути менше 10 або більше 27,5.

Для Божедарівської громади ЗРНК дорівнювала 12,5; ФНК після округлення до половини цілого дорівнює 10,5.

Допустимі значення ТРНК знаходяться в інтервалі (ЗРНК-1;ЗРНК+1) = (11,5;13,5).

Оскільки ФНК менше 11,5, ТРНК отримує значення нижнього буфера ЗРНК-1 = 11,5.

#### Підсумки розподілу субвенції на 2026 рік:

	К-ть учнів (факт)	К-ть класів (факт)	Сума (тис. грн)	На учня (грн)	На клас (грн)
Учні комунальних ЗЗСО, з них у гірських населених пунктах	784	76	41 581,6	53 038	547 126
у тому числі поділ класів на групи			603,7		
Українознавчий компонент					
Індивідуальні учні - екстернат	3		47,1	15 690	
Індивідуальні учні - сімейна форма	18		292,9	16 271	
Індивідуальні учні - ТОТ					
Учні спеціальних ЗЗСО (класів) з них у гірських населених пунктах					
у тому числі поділ класів на групи					
Учні НРЦ, з них у гірських населених пунктах					
Учні класів з вечірньою формою					
Вихованці пансіонів					
Вихованці спеціальних пансіонів					
Вихованці НРЦ					
Асистенти в інклюзивних класах		7	1 917,3		273 896
Учні ЗПО					
<b>Божедарівська ТГ</b>	<b>805</b>	<b>76</b>	<b>43 838,8</b>		

Освітня субвенція, розрахована на весь бюджетний 2026 рік (не є остаточною, оскільки заплановано перерахунок її обсягів на вересень-грудень 2026 року), тис. грн:	<b>43 838,8</b>
Освітня субвенція, виділена на 8 місяців бюджетного 2026 року (68,6%), тис. грн:	<b>30 073,4</b>

**Детальний розрахунок обсягу освітньої субвенції для Божедарівської селищної територіальної громади**

**Коефіцієнти, що застосовуються для даної АТО:**

Розрахункова наповнюваність класів	11,5
Коефіцієнт Кіпп для денних ЗЗСО	0,480
Розподіл на одного учня для педагогічних працівників, які не проводять уроки (денні ЗЗСО), грн	6 973
Коефіцієнт Кіпп для вечірніх шкіл	0,480
Розподіл на одного учня, для педагогічних працівників, які не проводять уроки (вечірні школи), грн	6 973
Коефіцієнт поділу класів на групи при вивченні окремих предметів для учнів групи I	1,017
Коефіцієнт поділу класів на групи при вивченні окремих предметів для учнів групи II	1,047
Коефіцієнт скорочення	1,00

**Коефіцієнти, що застосовуються для всіх АТО:**

Норматив бюджетної забезпеченості (грн)	14 527,5
Річна заробітна плата вчителів з нарахуваннями (тис. грн)	312,7
Річна заробітна плата асистентів вчителів з нарахуваннями (тис. грн)	273,9
Річна заробітна плата керівників ІРЦ з нарахуваннями (тис. грн)	401,4
Річна заробітна плата педпрацівників ІРЦ з нарахуваннями (тис. грн)	349,6
Розрахункова наповнюваність спеціальних класів (також приватних НРЦ)	9,0
Розрахункова наповнюваність класів НРЦ	6,0

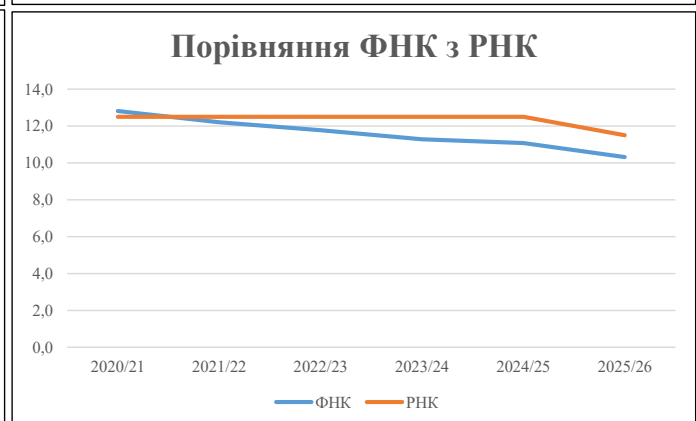
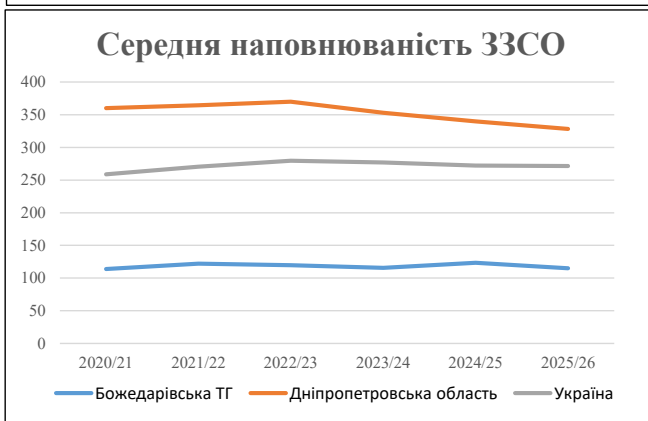
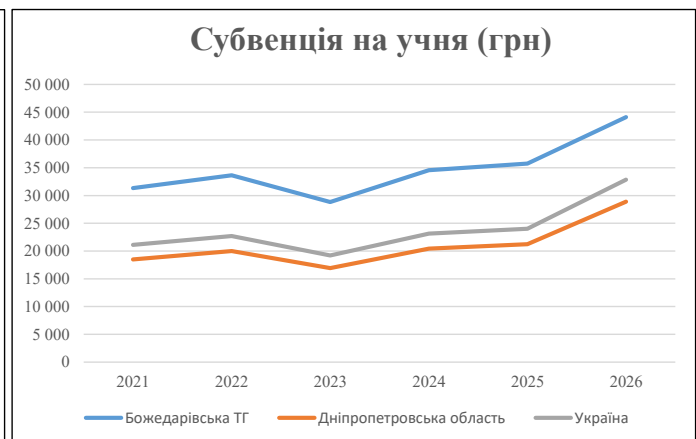
Рівень освіти	Учні	З них учні гірських шкіл			Класи	Розрахункова наповнюваність класу (групи)		Кількість годин навчального плану	Кількість необхідних годин у тиждень	Кількість ставок	Зарплати вчителів, тис. грн	Розподіл на одного учня, для пед. працівників, які не проводять уроки, грн	Зарплата пед. персоналу, що не проводить уроки, тис. грн	Зарплата пед. гірську місцевість, без поділу на групи, тис. грн	Коефіцієнт поділу класів на групи	Кількість ставок вчителів для поділу класів на групи	Зарплати персоналу, що проводить уроки у групах при поділі класів, тис. грн	Зарплата пед. персоналу разом (без надбавки за гірську місцевість), тис. грн	Відсоток учнів гірських шкіл	Надбавка для гірської місцевості	Зарплата всього пед. персоналу разом, тис. грн	
		гр. 1	гр. 2	гр. 3		гр. 4	гр. 5															гр. 6
Як розраховано	Факт	Факт	Факт	Постанова	гр. 1 / гр. 4	Постанова	гр. 5 * гр. 6	гр. 7 / 18	гр. 8 * 14527,51	Постанова	гр. 1 * гр. 10 / 1000	гр. 9 + гр. 11	Постанова	гр. 8 * гр. 13	гр. 14 * 14527,51	гр. 12 + гр. 15	гр. 2 / гр. 1	0,25 * гр. 16 * гр. 17	гр. 16 + гр. 18			
<b>Загальні ЗЗСО</b>																						
Початкова (1-4)	264		32	11,5	23	23	529	29,4	9 189	6 973	1 841	11 030		0,017	1,93	604	41 582					41 582
Базова (5-9)	474	0	40	11,5	42	32,7	1 373	76,3	23 856	6 973	3 305	27 161										
Старша (10-11)	46		4	11,5	4	35,5	142	7,9	2 467	6 973	321	2 787										
<b>Українознавчий компонент</b>																						
Початкова (1-4)	0		0	11,5	0	6	0	0,0	0	6 973	0	0										
Базова (5-9)	0	0	0	11,5	0	8	0	0,0	0	6 973	0	0	0,017	0,00	0	0						0
Старша (10-11)	0		0	11,5	0	14	0	0,0	0	6 973	0	0										
<b>Індивідуальна освіта</b>																						
Екстернат (1-4)	0								0													
Екстернат (5-9)	0	0							0													47
Екстернат (10-12)	3								47													
Сімейна форма (1-4)	6								78													
Сімейна форма (5-9)	10	0							183													293
Сімейна форма (10-12)	2								31													
TOT (1-4)	0								0													
TOT (5-9)	0	0							0													0
TOT (10-12)	0								0													
<b>Спеціальна освіта</b>																						
Початкова (1-4)	0		0	9	0	36																
Базова (5-9)	0	0	0	9	0	36							0,047	0,00	0	0						0
Старша (10-11)	0		0	9	0	36																
<b>Навчально-реабілітаційні центри</b>																						
Початкова (1-4)	0		0	6	0	36				6 973												
Базова (5-9)	0	0	0	6	0	36				6 973			0,047	0,00	0	0						0
Старша (10-11)	0		0	6	0	36				6 973												
<b>Учні, які проживають в пансіонах (кількість ставок = кількість груп * 2)</b>																						
Загальні пансіони	0	0		20	0																	0
Спеціальні пансіони	0	0		9	0																	0
НРЦ	0	0		6	0																	0
<b>Інклюзивні класи (кількість ставок = кількість класів * 1; обсяг субвенції = кількість ставок * 273,9), в колонках А і Б - кількість всіх і гірських інклюзивних класів після агрегації, у колонці Н - відсоток гірських інклюзивних класів</b>																						
Інклюзія	7	0		7				7,0	1 917			1 917										1 917
<b>Вечірня освіта</b>																						
Вечірні школи	0	0	0	16		23																0
<b>Заклади професійної освіти</b>																						
ЗПО	0	0	0	26																		0
<b>Разом</b>	<b>805</b>		<b>76</b>		<b>69</b>		<b>2 044</b>	<b>120,6</b>	<b>37 768</b>		<b>5 467</b>	<b>42 895</b>										<b>43 838,8</b>

## Історичні дані щодо учнів комунальних ЗЗСО Божедарівської селищної територіальної громади

Фактичні значення за навчальні роки	2020/21	2021/22	2022/23	2023/24	2024/25	2025/26
Кількість учнів ЗЗСО	1 025	976	958	925	864	805
ФНК	12,8	12,2	11,8	11,3	11,1	10,3
РНК	12,5	12,5	12,5	12,5	12,5	11,5
Кількість ЗЗСО	9	8	8	8	7	7
Середня наповнюваність ЗЗСО	114	122	120	116	123	115

Дані за бюджетні роки	2021	2022	2023	2024	2025	2026
Обсяг субвенції (тис. грн)	32 123,3	32 821,2	27 618,4	31 975,9	30 884,4	35 510,9
Субвенція на учня (грн)	31 340	33 628	28 829	34 568	35 746	44 113

Зміна за роками	2021/22	2022/23	2023/24	2024/25	2025/26
Учні (%)	-4,8%	-1,8%	-3,4%	-6,6%	-6,8%
Субвенція (%)	2,2%	-15,9%	15,8%	-3,4%	15,0%
Субвенція на учня (%)	7,3%	-14,3%	19,9%	3,4%	23,4%
ФНК	-0,61	-0,43	-0,49	-0,20	-0,76

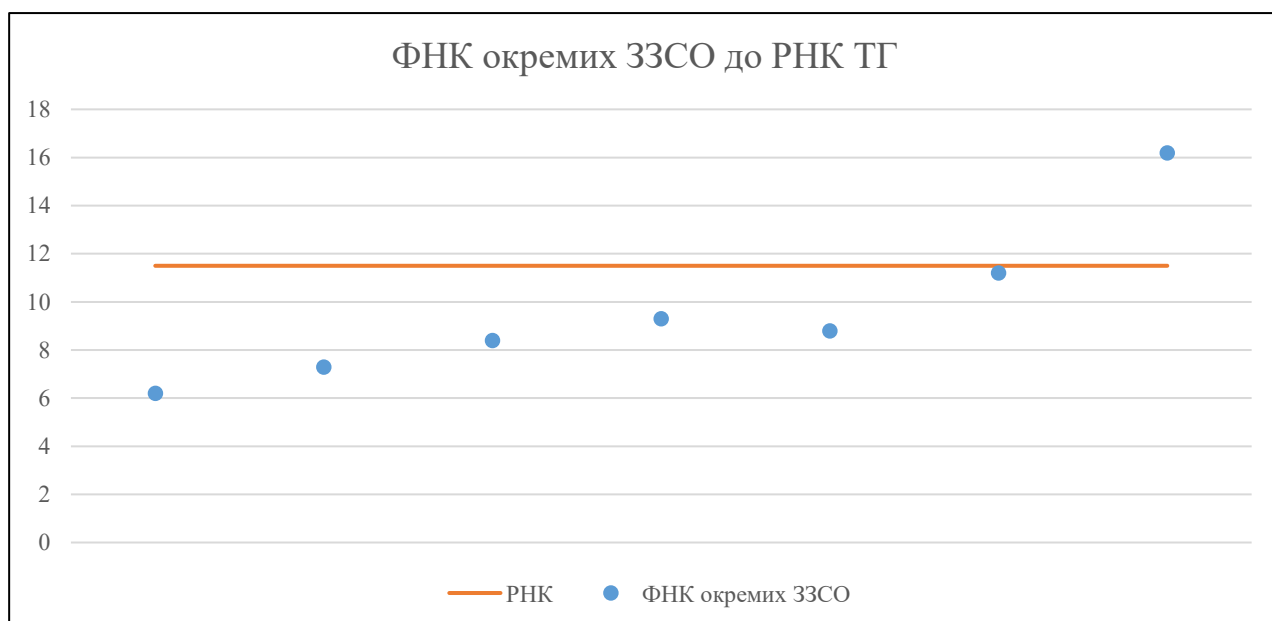


## Мережа ЗЗСО Божедарівської селищної територіальної громади

	ЗЗСО		Учні		ФНК
	кількість	відсоток	кількість	відсоток	кількість
Звичайний ЗЗСО	6	85,7%	739	91,8%	11,0
Опорний ЗЗСО					
Філія ЗЗСО	1	14,3%	66	8,2%	7,3
Загалом	7	100,0%	805	100,0%	10,3

	ЗЗСО		Учні		ФНК
	кількість	відсоток	кількість	відсоток	кількість
<b>ЗЗСО крім спеціальних та НРЦ</b>					
ЗЗСО з ФНК більш ніж 12,5 (РНК + 1)	1	14,3%	323	40,1%	16,2
ЗЗСО з ФНК від 10,5 до 12,5	1	14,3%	112	13,9%	11,2
ЗЗСО з ФНК менш ніж 10,5 (РНК - 1)	5	71,4%	370	46,0%	8,0
ЗЗСО без класів					
Загалом (крім спеціальних та НРЦ)	7	100,0%	805	100,0%	10,3

	ЗЗСО		Учні		ФНК
	кількість	відсоток	кількість	відсоток	кількість
Менше 20 учнів					
Від 20 до 50 учнів					
Від 50 до 100 учнів	5	71,4%	370	46,0%	8,0
Від 100 до 200 учнів	1	14,3%	112	13,9%	11,2
Від 200 до 300 учнів					
Від 300 до 400 учнів	1	14,3%	323	40,1%	16,2
Від 400 до 600 учнів					
Від 600 до 800 учнів					
Від 800 до 1000 учнів					
Від 1000 до 1500 учнів					
Більше 1500 учнів					
Загалом	7	100,0%	805	100,0%	10,3



На графіку ЗЗСО упорядковані за збільшенням наповнюваності

**Перелік закладів загальної середньої освіти Божедарівської селищної територіальної громади  
РНК = 11,5, ФНК = 10,32**

↑	ЗЗСО з ФНК більш ніж 12,5 (РНК + 1)
↔	ЗЗСО з ФНК від 10,5 до 12,5
↓	ЗЗСО з ФНК менш ніж 10,5 (РНК - 1)
—	ЗЗСО без класів

№ з/п	ID в АІКОМ	Назва ЗЗСО	Факт. ступ.	Статус	ID в АІКОМ опорного ЗЗСО	Кіл-ть учнів	з них за індивід. формою	Кіл-ть класів	ФНК		Включено до розрахунку субвенції
1	2802	КОЗ "Божедарівський ліцей"	I-III	Опорна		323	2	20	16,2	↑	Так
2	2828	Кудашівський ліцей	I-III			112	10	10	11,2	↔	Так
3	3117	Биківська гімназія	I-II			84	2	9	9,3	↓	Так
4	2873	Теплівський ліцей	I-III			88	2	10	8,8	↓	Так
5	2829	Болтишська гімназія	I-II			76	7	9	8,4	↓	Так
6	2850	Покровська гімназія	I-II	Філія	2802	66		9	7,3	↓	Так
7	2912	Адамівська гімназія	I-II			56		9	6,2	↓	Так