



ІНФОРМАЦІЙНА ДОВІДКА ЩОДО РОЗРАХУНКУ ОБСЯГУ ОСВІТНЬОЇ СУБВЕНЦІЇ НА 2026 РІК

АПОСТОЛІВСЬКА ТГ

Базова інформація про засновника:

Засновник	Апостолівська міська територіальна громада		
Код бюджету	0450100000		
Область	Дніпропетровська	Фактична наповнюваність класів	13,25
Тип	Міська ТГ	Розрахункова наповнюваність класів	17,0

Для цілей розрахунку освітньої субвенції громада не вважається прифронтовою.

З цієї причини тимчасова РНК (ТРНК) на 2026 рік визначається як РНК з буфером.

Це означає, що фактична наповнюваність класів (ФНК) порівнюється із замороженою РНК 2025 бюджетного року (ЗРНК).

Якщо значення ЗРНК близьке до ФНК (різниця не більше 1), ТРНК дорівнює ЗРНК.

Якщо ФНК набагато менше ЗРНК, ТРНК стає ЗРНК-1 (нижній буфер), у протилежному випадку стає ЗРНК+1 (верхній буфер).

Таким чином, ТРНК завжди знаходиться поруч з ЗРНК, за винятком того, що ТРНК не може бути менше 10 або більше 27,5.

Для Апостолівської громади ЗРНК дорівнювала 18; ФНК після округлення до половини цілого дорівнює 13.

Допустимі значення ТРНК знаходяться в інтервалі (ЗРНК-1;ЗРНК+1) = (17;19).

Оскільки ФНК менше 17, ТРНК отримує значення нижнього буфера ЗРНК-1 = 17.

Підсумки розподілу субвенції на 2026 рік:

	К-ть учнів (факт)	К-ть класів (факт)	Сума (тис. грн)	На учня (грн)	На клас (грн)
Учні комунальних ЗЗСО, з них у гірських населених пунктах	2 133	161	80 132,3	37 568	497 716
у тому числі поділ класів на групи			1 116,7		
Українознавчий компонент					
Індивідуальні учні - екстернат					
Індивідуальні учні - сімейна форма	157		2 690,8	17 139	
Індивідуальні учні - ТОТ					
Учні спеціальних ЗЗСО (класів) з них у гірських населених пунктах	9	1	710,9	78 992	710 926
у тому числі поділ класів на групи			29,4		
Учні НРЦ, з них у гірських населених пунктах					
Учні класів з вечірньою формою					
Вихованці пансіонів					
Вихованці спеціальних пансіонів					
Вихованці НРЦ					
Асистенти в інклюзивних класах		24	6 573,5		273 896
Учні ЗПО					
Апостолівська ТГ	2 299	162	90 107,5		

Освітня субвенція, розрахована на весь бюджетний 2026 рік (не є остаточною, оскільки заплановано перерахунок її обсягів на вересень-грудень 2026 року), тис. грн:	90 107,5
Освітня субвенція, виділена на 8 місяців бюджетного 2026 року (68,6%), тис. грн:	61 813,7

Детальний розрахунок обсягу освітньої субвенції для Апостолівської міської територіальної громади

Коефіцієнти, що застосовуються для даної АТО:

Розрахункова наповнюваність класів	17,0
Коефіцієнт Кіпп для денних ЗЗСО	0,430
Розподіл на одного учня для педагогічних працівників, які не проводять уроки (денні ЗЗСО), грн	6 247
Коефіцієнт Кіпп для вечірніх шкіл	0,430
Розподіл на одного учня, для педагогічних працівників, які не проводять уроки (вечірні школи), грн	6 247
Коефіцієнт поділу класів на групи при вивченні окремих предметів для учнів групи I	1,017
Коефіцієнт поділу класів на групи при вивченні окремих предметів для учнів групи II	1,047
Коефіцієнт скорочення	1,00

Коефіцієнти, що застосовуються для всіх АТО:

Норматив бюджетної забезпеченості (грн)	14 527,5
Річна заробітна плата вчителів з нарахуваннями (тис. грн)	312,7
Річна заробітна плата асистентів вчителів з нарахуваннями (тис. грн)	273,9
Річна заробітна плата керівників ІРЦ з нарахуваннями (тис. грн)	401,4
Річна заробітна плата педпрацівників ІРЦ з нарахуваннями (тис. грн)	349,6
Розрахункова наповнюваність спеціальних класів (також приватних НРЦ)	9,0
Розрахункова наповнюваність класів НРЦ	6,0

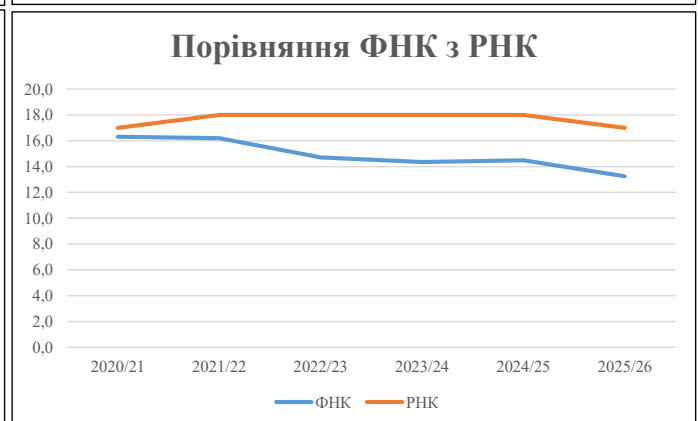
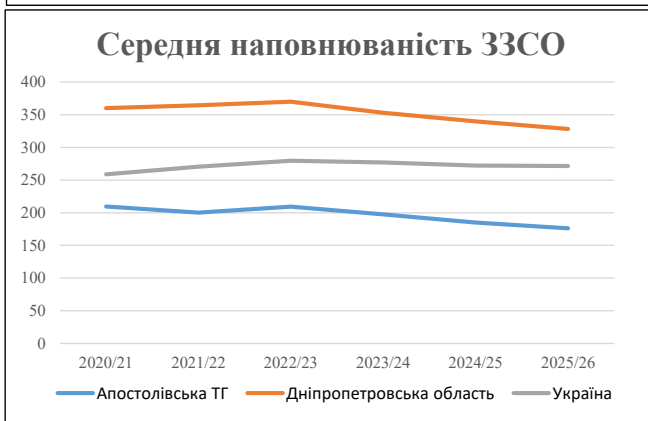
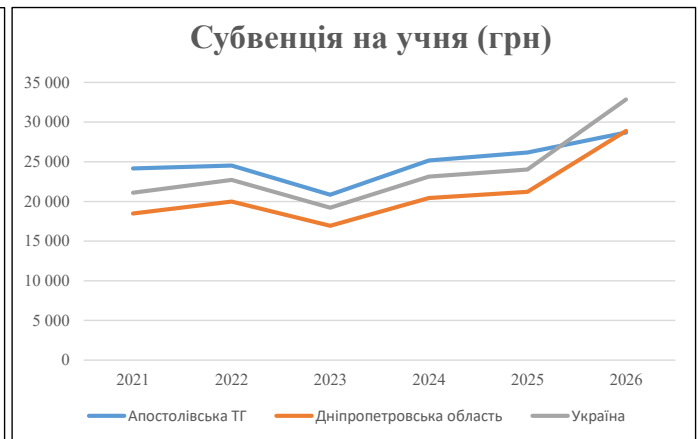
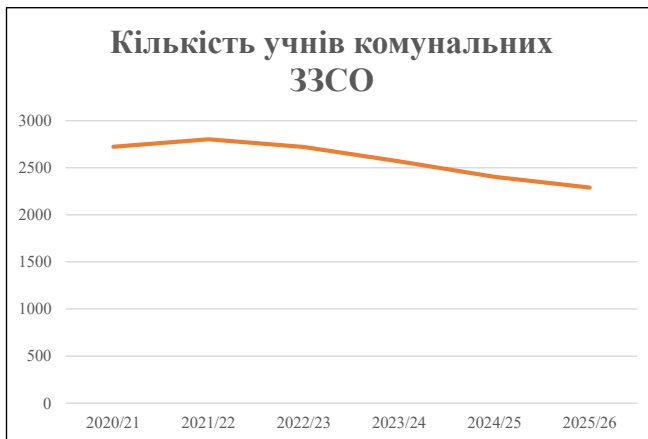
Рівень освіти	Учні	З них учні гірських шкіл			Класи	Розрахункова наповнюваність класу (групи)	Розрахункова кількість класів (групи)	Кількість годин навчального плану	Кількість необхідних годин у тиждень	Кількість ставок	Зарплати вчителів, тис. грн	Розподіл на одного учня, для пед. працівників, які не проводять уроки, грн	Зарплата пед. персоналу, що не проводить уроки, тис. грн	Зарплата пед. гірську місцевість, без поділу на групи, тис. грн	Коефіцієнт поділу класів на групи	Кількість ставок вчителів для поділу класів на групи	Зарплати персоналу, що проводить уроки у групах при поділі класів, тис. грн	Зарплата пед. персоналу разом (без надбавки за гірську місцевість), тис. грн	Відсоток учнів гірських шкіл	Надбавка для гірської місцевості	Зарплата всього пед. персоналу разом, тис. грн
		гр. 1	гр. 2	гр. 3																	
Як розраховано	Факт	Факт	Факт	Постанова	гр. 1 / гр. 4	Постанова	гр. 5 * гр. 6	гр. 7 / 18	гр. 8 * 14527,51	Постанова	гр. 1 * гр. 10 / 1000	гр. 9 + гр. 11	Постанова	гр. 8 * гр. 13	гр. 14 * 14527,51	гр. 12 + гр. 15	гр. 2 / гр. 1	0,25 * гр. 16 * гр. 17	гр. 16 + гр. 18		
Загальні ЗЗСО																					
Початкова (1-4)	711		57	17,0	42	23	966	53,7	16 779	6 247	4 441	21 221									
Базова (5-9)	1 209	0	85	17,0	72	32,7	2 354	130,8	40 896	6 247	7 552	48 448	0,017	3,57	1 117	80 132					80 132
Старша (10-11)	213		19	17,0	13	35,5	462	25,6	8 016	6 247	1 331	9 347									
Українознавчий компонент																					
Початкова (1-4)	0		0	17,0	0	6	0	0,0	0	6 247	0	0									
Базова (5-9)	0	0	0	17,0	0	8	0	0,0	0	6 247	0	0	0,017	0,00	0	0					0
Старша (10-11)	0		0	17,0	0	14	0	0,0	0	6 247	0	0									
Індивідуальна освіта																					
Екстернат (1-4)	0								0												
Екстернат (5-9)	0	0							0												0
Екстернат (10-12)	0								0												
Сімейна форма (1-4)	20								261												
Сімейна форма (5-9)	107	0							1 959												2 691
Сімейна форма (10-12)	30								471												
TOT (1-4)	0								0												
TOT (5-9)	0	0							0												0
TOT (10-12)	0								0												
Спеціальна освіта																					
Початкова (1-4)	0		0	9	0	36															
Базова (5-9)	9	0	1	9	1	36	36	2,0	625	6 247	56	682	0,047	0,09	29	711					711
Старша (10-11)	0		0	9	0	36															
Навчально-реабілітаційні центри																					
Початкова (1-4)	0		0	6	0	36				6 247											
Базова (5-9)	0	0	0	6	0	36				6 247			0,047	0,00	0	0					0
Старша (10-11)	0		0	6	0	36				6 247											
Учні, які проживають в пансіонах (кількість ставок = кількість груп * 2)																					
Загальні пансіони	0	0		20	0																0
Спеціальні пансіони	0	0		9	0																0
НРЦ	0	0		6	0																0
Інклюзивні класи (кількість ставок = кількість класів * 1; обсяг субвенції = кількість ставок * 273,9), в колонках А і Б - кількість всіх і гірських інклюзивних класів після агрегації, у колонці Н - відсоток гірських інклюзивних класів																					
Інклюзія	24	0		24				24,0	6 574			6 574									6 574
Вечірня освіта																					
Вечірні школи	0	0	0	16		23															0
Заклади професійної освіти																					
ЗПО	0	0	0	26																	0
Разом	2 299		162		128		3 818	236,1	75 581		13 437	86 271									90 107,5

Історичні дані щодо учнів комунальних ЗЗСО Апостолівської міської територіальної громади

Фактичні значення за навчальні роки	2020/21	2021/22	2022/23	2023/24	2024/25	2025/26
Кількість учнів ЗЗСО	2 724	2 803	2 722	2 569	2 405	2 290
ФНК	16,3	16,2	14,7	14,4	14,5	13,2
РНК	17,0	18,0	18,0	18,0	18,0	17,0
Кількість ЗЗСО	13	14	13	13	13	13
Середня наповнюваність ЗЗСО	210	200	209	198	185	176

Дані за бюджетні роки	2021	2022	2023	2024	2025	2026
Обсяг субвенції (тис. грн)	65 845,1	68 730,8	56 740,1	64 620,5	62 934,4	65 691,0
Субвенція на учня (грн)	24 172	24 520	20 845	25 154	26 168	28 686

Зміна за роками		2021/22	2022/23	2023/24	2024/25	2025/26
Учні (%)		2,9%	-2,9%	-5,6%	-6,4%	-4,8%
Субвенція (%)		4,4%	-17,4%	13,9%	-2,6%	4,4%
Субвенція на учня (%)		1,4%	-15,0%	20,7%	4,0%	9,6%
ФНК		-0,11	-1,48	-0,37	0,14	-1,24

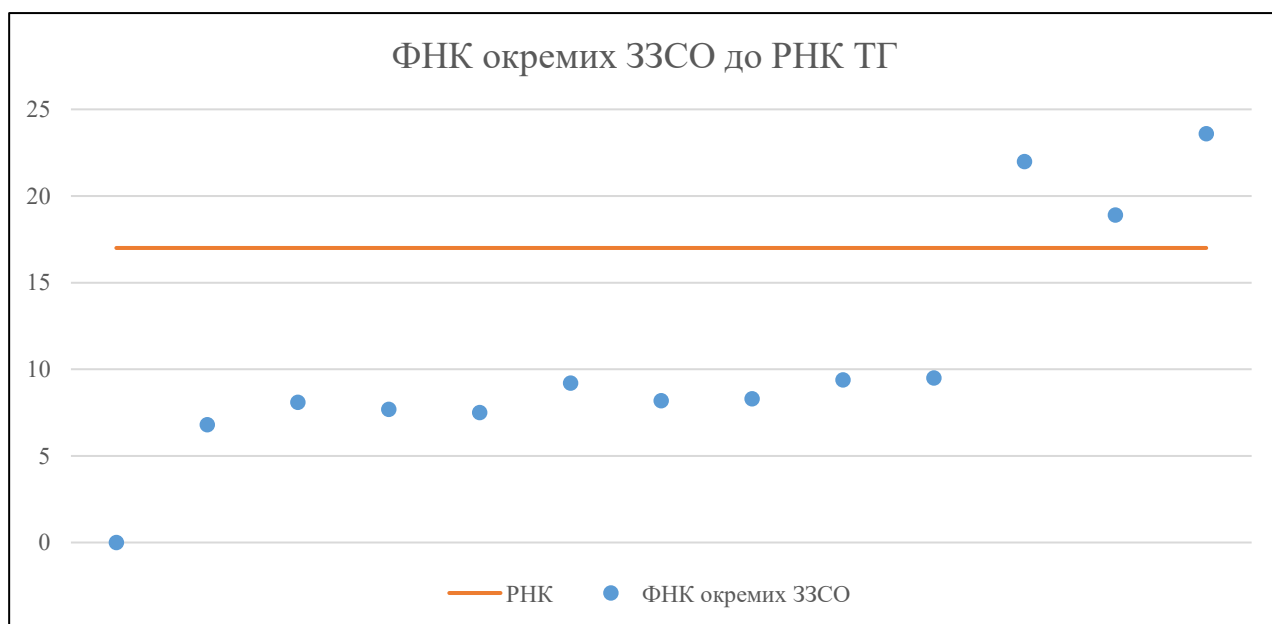


Мережа ЗЗСО Апостолівської міської територіальної громади

	ЗЗСО		Учні		ФНК
Звичайний ЗЗСО	11	84,6%	2 179	94,2%	14,4
Опорний ЗЗСО					
Філія ЗЗСО	2	15,4%	134	5,8%	7,9
Загалом	13	100,0%	2 313	100,0%	13,2

	ЗЗСО		Учні		ФНК
ЗЗСО крім спеціальних та НРЦ					
ЗЗСО з ФНК більш ніж 18 (РНК + 1)	3	25,0%	1 557	67,3%	21,3
ЗЗСО з ФНК від 16 до 18					
ЗЗСО з ФНК менш ніж 16 (РНК - 1)	9	75,0%	742	32,1%	8,3
ЗЗСО без класів			14	0,6%	
Загалом (крім спеціальних та НРЦ)	12	100,0%	2 313	100,0%	13,2

	ЗЗСО		Учні		ФНК
Менше 20 учнів	1	7,7%	14	0,6%	2,3
Від 20 до 50 учнів					
Від 50 до 100 учнів	7	53,8%	535	23,1%	8,0
Від 100 до 200 учнів	2	15,4%	207	8,9%	9,4
Від 200 до 300 учнів					
Від 300 до 400 учнів					
Від 400 до 600 учнів	3	23,1%	1 557	67,3%	21,3
Від 600 до 800 учнів					
Від 800 до 1000 учнів					
Від 1000 до 1500 учнів					
Більше 1500 учнів					
Загалом	13	100,0%	2 313	100,0%	13,2



На графіку ЗЗСО упорядковані за збільшенням наповнюваності

**Перелік закладів загальної середньої освіти Апостолівської міської територіальної громади
РНК = 17, ФНК = 13,25**

↑	ЗЗСО з ФНК більш ніж 18 (РНК + 1)
↔	ЗЗСО з ФНК від 16 до 18
↓	ЗЗСО з ФНК менш ніж 16 (РНК - 1)
—	ЗЗСО без класів

№ з/п	ID в АІКОМ	Назва ЗЗСО	Факт. ступ.	Статус	ID в АІКОМ опорного ЗЗСО	Кіл-ть учнів	з них за індивід. формою	Кіл-ть класів	ФНК		Включено до розрахунку субвенції
1	3675	Апостолівський ліцей №3	I-III			566	12	24	23,6	↑	Так
2	3700	Апостолівський ліцей №4	I-III			461	83	21	22	↑	Так
3	3714	Апостолівський ліцей №1	I-III	Опорна		530	77	28	18,9	↑	Так
4	3699	Запорізький ліцей Апостолівської міської ради	I-III			104		11	9,5	↓	Так
5	3712	Український ліцей	I-III			103	1	11	9,4	↓	Так
6	3406	Широчанська гімназія	I-II			83		9	9,2	↓	Так
7	3685	Михайлівський ліцей	I-III			91	1	11	8,3	↓	Так
8	3724	Кам'янський ліцей	I-III			90		11	8,2	↓	Так
9	3717	Михайло-Заводська гімназія-філія Апостолівського ліцею	I-II	Філія	3714	65		8	8,1	↓	Так
10	3713	Володимирівська гімназія - філія Апостолівського ліцею	I-II	Філія	3714	69	9	9	7,7	↓	Так
11	3723	Козацькокутський ліцей	I-III			83	1	11	7,5	↓	Так
12	3696	Жовтокам'янська гімназія	I-II			54		8	6,8	↓	Так
441	3710	Новоіванівська гімназія	I-II			14	14			—	Ні