



## ІНФОРМАЦІЙНА ДОВІДКА ЩОДО РОЗРАХУНКУ ОБСЯГУ ОСВІТНЬОЇ СУБВЕНЦІЇ НА 2026 РІК

### ЗАСТАВНІВСЬКА ТГ

#### Базова інформація про засновника:

Засновник	Заставнівська міська територіальна громада		
Код бюджету	2452800000		
Область	Чернівецька	Фактична наповнюваність класів	17,76
Тип	Міська ТГ	Розрахункова наповнюваність класів	20,5

Для цілей розрахунку освітньої субвенції громада не вважається прифронтовою.

З цієї причини тимчасова РНК (ТРНК) на 2026 рік визначається як РНК з буфером.

Це означає, що фактична наповнюваність класів (ФНК) порівнюється із замороженою РНК 2025 бюджетного року (ЗРНК).

Якщо значення ЗРНК близьке до ФНК (різниця не більше 1), ТРНК дорівнює ЗРНК.

Якщо ФНК набагато менше ЗРНК, ТРНК стає ЗРНК-1 (нижній буфер), у протилежному випадку стає ЗРНК+1 (верхній буфер).

Таким чином, ТРНК завжди знаходиться поруч з ЗРНК, за винятком того, що ТРНК не може бути менше 10 або більше 27,5.

Для Заставнівської громади ЗРНК дорівнювала 21,5; ФНК після округлення до половини цілого дорівнює 18.

Допустимі значення ТРНК знаходяться в інтервалі (ЗРНК-1;ЗРНК+1) = (20,5;22,5).

Оскільки ФНК менше 20,5, ТРНК отримує значення нижнього буфера ЗРНК-1 = 20,5.

#### Підсумки розподілу субвенції на 2026 рік:

	К-ть учнів (факт)	К-ть класів (факт)	Сума (тис. грн)	На учня (грн)	На клас (грн)
Учні комунальних ЗЗСО, з них у гірських населених пунктах	959	54	29 980,8	31 263	555 200
у тому числі поділ класів на групи			1 868,1		
Українознавчий компонент					
Індивідуальні учні - екстернат	127		2 099,8	16 534	
Індивідуальні учні - сімейна форма	1		18,3	18 305	
Індивідуальні учні - ТОТ					
Учні спеціальних ЗЗСО (класів) з них у гірських населених пунктах					
у тому числі поділ класів на групи					
Учні НРЦ, з них у гірських населених пунктах					
Учні класів з вечірньою формою					
Вихованці пансіонів					
Вихованці спеціальних пансіонів					
Вихованці НРЦ					
Асистенти в інклюзивних класах		17	4 656,2		273 896
Учні ЗПО					
<b>Заставнівська ТГ</b>	<b>1 087</b>	<b>54</b>	<b>36 755,2</b>		

Освітня субвенція, розрахована на весь бюджетний 2026 рік (не є остаточною, оскільки заплановано перерахунок її обсягів на вересень-грудень 2026 року), тис. грн:	<b>36 755,2</b>
Освітня субвенція, виділена на 8 місяців бюджетного 2026 року (68,6%), тис. грн:	<b>25 214,0</b>

**Детальний розрахунок обсягу освітньої субвенції для Заставнівської міської територіальної громади**

**Коефіцієнти, що застосовуються для даної АТО:**

Розрахункова наповнюваність класів	20,5
Коефіцієнт Кіпп для денних ЗЗСО	0,230
Розподіл на одного учня для педагогічних працівників, які не проводять уроки (денні ЗЗСО), грн	3 341
Коефіцієнт Кіпп для вечірніх шкіл	0,230
Розподіл на одного учня, для педагогічних працівників, які не проводять уроки (вечірні школи), грн	3 341
Коефіцієнт поділу класів на групи при вивченні окремих предметів для учнів групи I	1,075
Коефіцієнт поділу класів на групи при вивченні окремих предметів для учнів групи II	1,047
Коефіцієнт скорочення	1,00

**Коефіцієнти, що застосовуються для всіх АТО:**

Норматив бюджетної забезпеченості (грн)	14 527,5
Річна заробітна плата вчителів з нарахуваннями (тис. грн)	312,7
Річна заробітна плата асистентів вчителів з нарахуваннями (тис. грн)	273,9
Річна заробітна плата керівників ІРЦ з нарахуваннями (тис. грн)	401,4
Річна заробітна плата педпрацівників ІРЦ з нарахуваннями (тис. грн)	349,6
Розрахункова наповнюваність спеціальних класів (також приватних НРЦ)	9,0
Розрахункова наповнюваність класів НРЦ	6,0

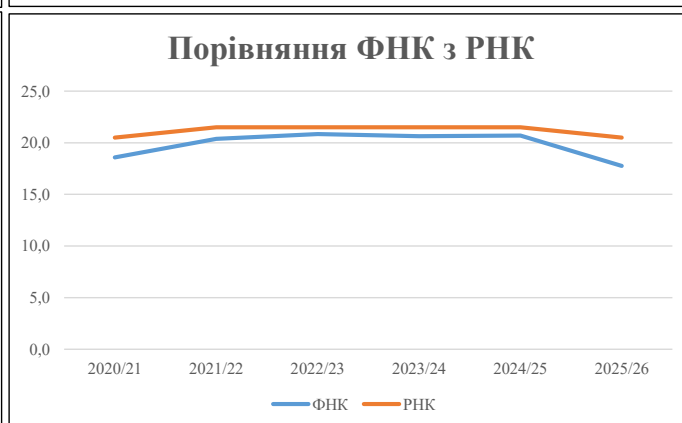
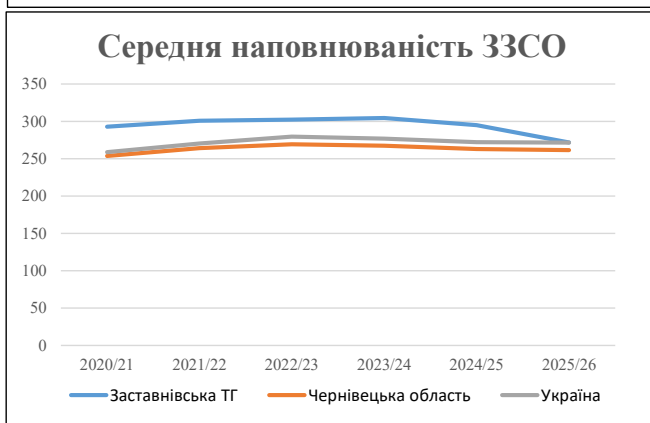
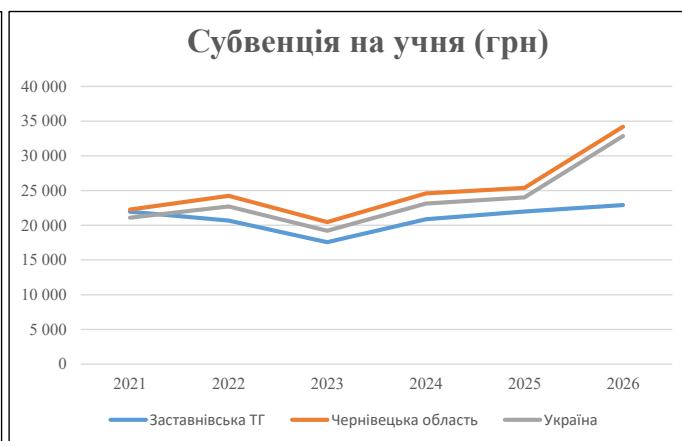
Рівень освіти	Учні	З них учні гірських шкіл			Класи	Розрахункова наповнюваність класу (групи)		Кількість годин навчального плану	Кількість необхідних годин у тиждень	Кількість ставок	Зарплати вчителів, тис. грн	Розподіл на одного учня, для пед. працівників, які не проводять уроки, грн	Зарплата пед. персоналу, що не проводять уроки, тис. грн	Зарплата пед. гірську місцевість, без поділу на групи, тис. грн	Коефіцієнт поділу класів на групи	Кількість ставок вчителів для поділу класів на групи	Зарплати персоналу, що проводить уроки у групах при події класів, тис. грн	Зарплата пед. персоналу разом (без надбавки за гірську місцевість), тис. грн	Відсоток учнів гірських шкіл	Надбавка для гірської місцевості	Зарплата всього пед. персоналу разом, тис. грн		
		гр. 1	гр. 2	гр. 3		гр. 4	гр. 5															гр. 6	гр. 7
Як розраховано	Факт	Факт	Факт	Постанова	гр. 1 / гр. 4	Постанова	гр. 5 * гр. 6	гр. 7 / 18	гр. 8 * 14527,51	Постанова	гр. 1 * гр. 10 / 1000	гр. 9 + гр. 11	Постанова	гр. 8 * гр. 13	гр. 14 * 14527,51	гр. 12 + гр. 15	гр. 2 / гр. 1	0,25 * гр. 16 * гр. 17	гр. 16 + гр. 18				
<b>Загальні ЗЗСО</b>																							
Початкова (1-4)	318		21	20,5	16	23	368	20,4	6 392	3 341	1 063	7 455		0,075	5,98	1 868	29 981					29 981	
Базова (5-9)	508	0	26	20,5	25	32,7	818	45,4	14 200	3 341	1 697	15 897											
Старша (10-11)	133		7	20,5	7	35,5	249	13,8	4 316	3 341	444	4 761											
<b>Українознавчий компонент</b>																							
Початкова (1-4)	0		0	20,5	0	6	0	0,0	0	3 341	0	0										0	
Базова (5-9)	0	0	0	20,5	0	8	0	0,0	0	3 341	0	0		0,075	0,00	0	0					0	
Старша (10-11)	0		0	20,5	0	14	0	0,0	0	3 341	0	0											
<b>Індивідуальна освіта</b>																							
Екстернат (1-4)	31								405													2 100	
Екстернат (5-9)	72	0							1 318													2 100	
Екстернат (10-12)	24								377														
Сімейна форма (1-4)	0								0														
Сімейна форма (5-9)	1	0							18													18	
Сімейна форма (10-12)	0								0														
TOT (1-4)	0								0														
TOT (5-9)	0	0							0													0	
TOT (10-12)	0								0														
<b>Спеціальна освіта</b>																							
Початкова (1-4)	0		0	9	0	36																	
Базова (5-9)	0	0	0	9	0	36								0,047	0,00	0	0					0	
Старша (10-11)	0		0	9	0	36																	
<b>Навчально-реабілітаційні центри</b>																							
Початкова (1-4)	0		0	6	0	36				3 341													
Базова (5-9)	0	0	0	6	0	36				3 341				0,047	0,00	0	0					0	
Старша (10-11)	0		0	6	0	36				3 341													
<b>Учні, які проживають в пансіонах (кількість ставок = кількість груп * 2)</b>																							
Загальні пансіони	0	0		20	0																		0
Спеціальні пансіони	0	0		9	0																		0
НРЦ	0	0		6	0																		0
<b>Інклюзивні класи (кількість ставок = кількість класів * 1; обсяг субвенції = кількість ставок * 273,9), в колонках А і Б - кількість всіх і гірських інклюзивних класів після агрегації, у колонці Н - відсоток гірських інклюзивних класів</b>																							
Інклюзія	17	0		17				17,0	4 656					4 656									4 656
<b>Вечірня освіта</b>																							
Вечірні школи	0	0	0	16		23																	0
<b>Заклади професійної освіти</b>																							
ЗПО	0	0	0	26																			0
<b>Разом</b>	<b>1 087</b>		<b>54</b>		<b>48</b>		<b>1 434</b>	<b>96,7</b>	<b>31 683</b>		<b>3 204</b>	<b>32 769</b>										<b>36 755,2</b>	

## Історичні дані щодо учнів комунальних ЗЗСО Заставнівської міської територіальної громади

Фактичні значення за навчальні роки	2020/21	2021/22	2022/23	2023/24	2024/25	2025/26
Кількість учнів ЗЗСО	1 171	1 203	1 209	1 218	1 180	1 087
ФНК	18,6	20,4	20,8	20,6	20,7	17,8
РНК	20,5	21,5	21,5	21,5	21,5	20,5
Кількість ЗЗСО	4	4	4	4	4	4
Середня наповнюваність ЗЗСО	293	301	302	305	295	272

Дані за бюджетні роки	2021	2022	2023	2024	2025	2026
Обсяг субвенції (тис. грн)	25 687,6	24 872,4	21 234,8	25 418,7	25 939,8	24 908,4
Субвенція на учня (грн)	21 936	20 675	17 564	20 869	21 983	22 915

Зміна за роками	2021/22	2022/23	2023/24	2024/25	2025/26
Учні (%)	2,7%	0,5%	0,7%	-3,1%	-7,9%
Субвенція (%)	-3,2%	-14,6%	19,7%	2,1%	-4,0%
Субвенція на учня (%)	-5,7%	-15,0%	18,8%	5,3%	4,2%
ФНК	1,80	0,45	-0,20	0,06	-2,94

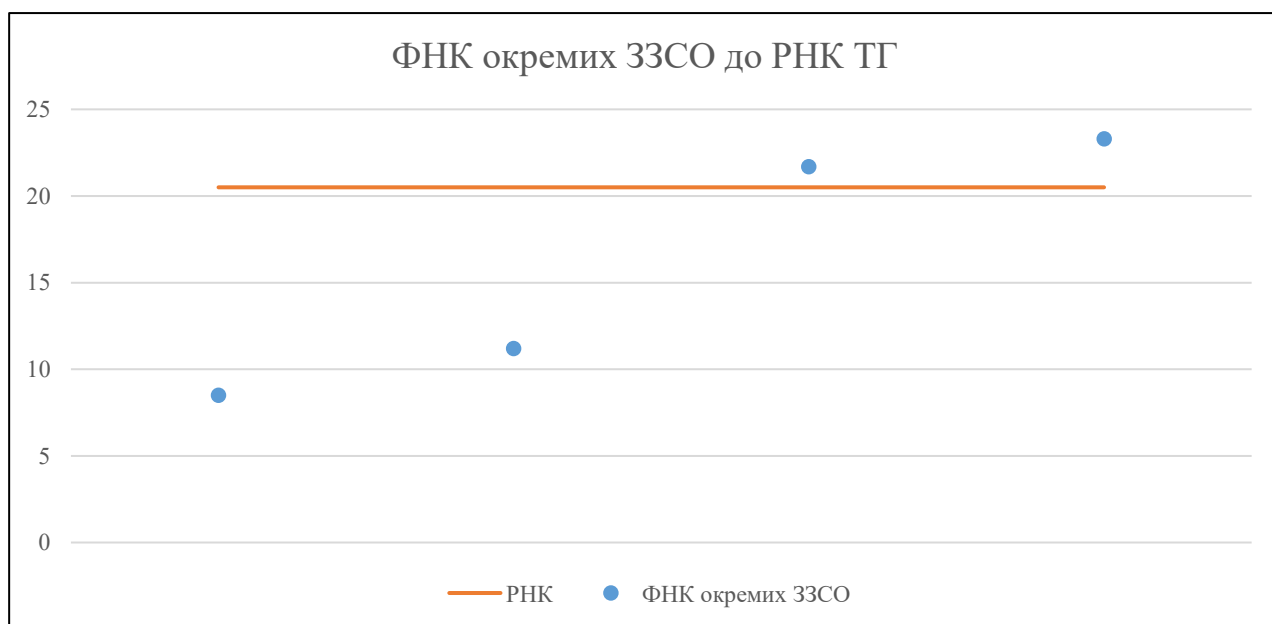


## Мережа ЗЗСО Заставнівської міської територіальної громади

	ЗЗСО		Учні		ФНК
	кількість	відсоток	кількість	відсоток	кількість
Звичайний ЗЗСО	3	75,0%	1 070	98,4%	20,6
Опорний ЗЗСО					
Філія ЗЗСО	1	25,0%	17	1,6%	8,5
Загалом	4	100,0%	1 087	100,0%	17,8

	ЗЗСО		Учні		ФНК
	кількість	відсоток	кількість	відсоток	кількість
<b>ЗЗСО крім спеціальних та НРЦ</b>					
ЗЗСО з ФНК більш ніж 21,5 (РНК + 1)	2	50,0%	969	89,1%	22,5
ЗЗСО з ФНК від 19,5 до 21,5					
ЗЗСО з ФНК менш ніж 19,5 (РНК - 1)	2	50,0%	118	10,9%	10,7
ЗЗСО без класів					
Загалом (крім спеціальних та НРЦ)	4	100,0%	1 087	100,0%	17,8

	ЗЗСО		Учні		ФНК
	кількість	відсоток	кількість	відсоток	кількість
Менше 20 учнів	1	25,0%	17	1,6%	8,5
Від 20 до 50 учнів					
Від 50 до 100 учнів					
Від 100 до 200 учнів	1	25,0%	101	9,3%	11,2
Від 200 до 300 учнів					
Від 300 до 400 учнів					
Від 400 до 600 учнів	2	50,0%	969	89,1%	22,5
Від 600 до 800 учнів					
Від 800 до 1000 учнів					
Від 1000 до 1500 учнів					
Більше 1500 учнів					
Загалом	4	100,0%	1 087	100,0%	17,8



На графіку ЗЗСО упорядковані за збільшенням наповнюваності

**Перелік закладів загальної середньої освіти Заставнівської міської територіальної громади  
РНК = 20,5, ФНК = 17,76**

↑	ЗЗСО з ФНК більш ніж 21,5 (РНК + 1)
↔	ЗЗСО з ФНК від 19,5 до 21,5
↓	ЗЗСО з ФНК менш ніж 19,5 (РНК - 1)
—	ЗЗСО без класів

№ з/п	ID в АІКОМ	Назва ЗЗСО	Факт. ступ.	Статус	ID в АІКОМ опорного ЗЗСО	Кіл-ть учнів	з них за індивід. формою	Кіл-ть класів	ФНК		Включено до розрахунку субвенції
1	5580	Заставнівський ЗЗСО	I-III			513	61	22	23,3	↑	Так
2	5576	Заставнівський ліцей	I-III	Опорна		456	65	21	21,7	↑	Так
3	5446	Малокучурівська гімназія	I-II			101		9	11,2	↓	Так
4	5552	Вербовецька філія I ступеня Заставнівського ліцею	I	Філія	5576	17	5	2	8,5	↓	Так