



## ІНФОРМАЦІЙНА ДОВІДКА ЩОДО РОЗРАХУНКУ ОБСЯГУ ОСВІТНЬОЇ СУБВЕНЦІЇ НА 2026 РІК

### ХОТИНСЬКА ТГ

#### Базова інформація про засновника:

Засновник	Хотинська міська територіальна громада		
Код бюджету	2453100000		
Область	Чернівецька	Фактична наповнюваність класів	13,71
Тип	Міська ТГ	Розрахункова наповнюваність класів	17,5

Для цілей розрахунку освітньої субвенції громада не вважається прифронтовою.

З цієї причини тимчасова РНК (ТРНК) на 2026 рік визначається як РНК з буфером.

Це означає, що фактична наповнюваність класів (ФНК) порівнюється із замороженою РНК 2025 бюджетного року (ЗРНК).

Якщо значення ЗРНК близьке до ФНК (різниця не більше 1), ТРНК дорівнює ЗРНК.

Якщо ФНК набагато менше ЗРНК, ТРНК стає ЗРНК-1 (нижній буфер), у протилежному випадку стає ЗРНК+1 (верхній буфер).

Таким чином, ТРНК завжди знаходиться поруч з ЗРНК, за винятком того, що ТРНК не може бути менше 10 або більше 27,5.

Для Хотинської громади ЗРНК дорівнювала 18,5; ФНК після округлення до половини цілого дорівнює 13,5.

Допустимі значення ТРНК знаходяться в інтервалі (ЗРНК-1;ЗРНК+1) = (17,5;19,5).

Оскільки ФНК менше 17,5, ТРНК отримує значення нижнього буфера ЗРНК-1 = 17,5.

#### Підсумки розподілу субвенції на 2026 рік:

	К-ть учнів (факт)	К-ть класів (факт)	Сума (тис. грн)	На учня (грн)	На клас (грн)
Учні комунальних ЗЗСО, з них у гірських населених пунктах	1 768	129	64 831,2	36 669	502 567
у тому числі поділ класів на групи			899,1		
Українознавчий компонент					
Індивідуальні учні - екстернат	37		585,7	15 831	
Індивідуальні учні - сімейна форма	177		2 910,4	16 443	
Індивідуальні учні - ТОТ					
Учні спеціальних ЗЗСО (класів) з них у гірських населених пунктах					
у тому числі поділ класів на групи					
Учні НРЦ, з них у гірських населених пунктах					
Учні класів з вечірньою формою					
Вихованці пансіонів					
Вихованці спеціальних пансіонів					
Вихованці НРЦ					
Асистенти в інклюзивних класах		45	12 325,3		273 896
Учні ЗПО					
<b>Хотинська ТГ</b>	<b>1 982</b>	<b>129</b>	<b>80 652,7</b>		

Освітня субвенція, розрахована на весь бюджетний 2026 рік (не є остаточною, оскільки заплановано перерахунок її обсягів на вересень-грудень 2026 року), тис. грн:	<b>80 652,7</b>
Освітня субвенція, виділена на 8 місяців бюджетного 2026 року (68,6%), тис. грн:	<b>55 327,8</b>

**Детальний розрахунок обсягу освітньої субвенції для Хотинської міської територіальної громади**

**Коефіцієнти, що застосовуються для даної АТО:**

Розрахункова наповнюваність класів	17,5
Коефіцієнт Кіпп для денних ЗЗСО	0,430
Розподіл на одного учня для педагогічних працівників, які не проводять уроки (денні ЗЗСО), грн	6 247
Коефіцієнт Кіпп для вечірніх шкіл	0,430
Розподіл на одного учня, для педагогічних працівників, які не проводять уроки (вечірні школи), грн	6 247
Коефіцієнт поділу класів на групи при вивченні окремих предметів для учнів групи I	1,017
Коефіцієнт поділу класів на групи при вивченні окремих предметів для учнів групи II	1,047
Коефіцієнт скорочення	1,00

**Коефіцієнти, що застосовуються для всіх АТО:**

Норматив бюджетної забезпеченості (грн)	14 527,5
Річна заробітна плата вчителів з нарахуваннями (тис. грн)	312,7
Річна заробітна плата асистентів вчителів з нарахуваннями (тис. грн)	273,9
Річна заробітна плата керівників ІРЦ з нарахуваннями (тис. грн)	401,4
Річна заробітна плата педпрацівників ІРЦ з нарахуваннями (тис. грн)	349,6
Розрахункова наповнюваність спеціальних класів (також приватних НРЦ)	9,0
Розрахункова наповнюваність класів НРЦ	6,0

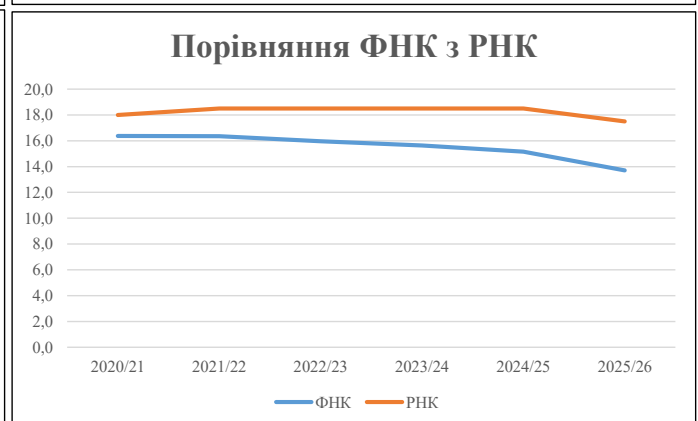
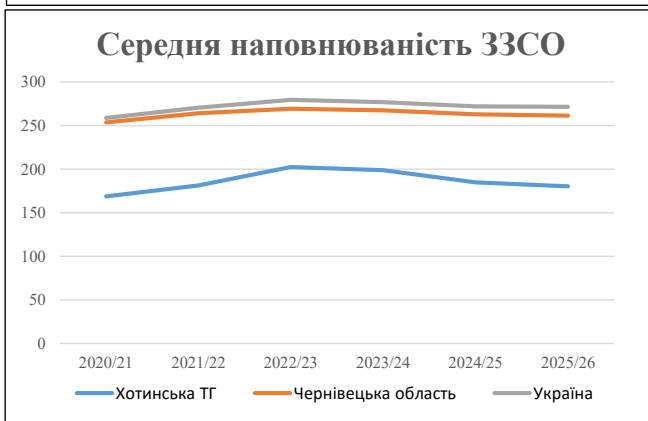
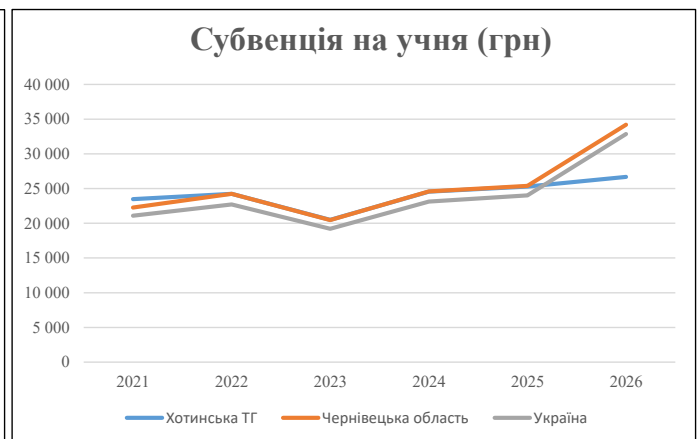
Рівень освіти	Учні	З них учні гірських шкіл			Класи	Розрахункова наповнюваність класу (групи)	Розрахункова кількість класів (групи)	Кількість годин навчального плану	Кількість необхідних годин у тиждень	Кількість ставок	Зарплати вчителів, тис. грн	Розподіл на одного учня, для пед. працівників, які не проводять уроки, грн	Зарплата пед. персоналу, що не проводить уроки, тис. грн	Зарплата пед. персоналу, що не проводить уроки, тис. грн	Зарплата пед. персоналу, що не проводить уроки у групах при поділі класів, тис. грн	Зарплата пед. персоналу разом (без надбавки за гірську місцевість, без поділу на групи), тис. грн	Коефіцієнт поділу класів на групи	Кількість ставок вчителів для поділу класів на групи	Відсоток учнів гірських шкіл	Надбавка для гірської місцевості	Зарплата всього пед. персоналу разом, тис. грн
		гр. 1	гр. 2	гр. 3																	
Як розраховано	Факт	Факт	Факт	Постанова	гр. 1 / гр. 4	Постанова	гр. 5 * гр. 6	гр. 7 / 18	гр. 8 * 14527,51	Постанова	гр. 1 * гр. 10 / 1000	гр. 9 + гр. 11	Постанова	гр. 8 * гр. 13	гр. 14 * 14527,51	гр. 12 + гр. 15	гр. 2 / гр. 1	0,25 * гр. 16 * гр. 17	гр. 16 + гр. 18		
<b>Загальні ЗЗСО</b>																					
Початкова (1-4)	593		49	17,5	34	23	782	43,4	13 583	6 247	3 704	17 288									
Базова (5-9)	944	0	67	17,5	54	32,7	1 766	98,1	30 672	6 247	5 897	36 569	0,017	2,88	899	64 831					64 831
Старша (10-11)	231		13	17,5	14	35,5	497	27,6	8 633	6 247	1 443	10 076									
<b>Українознавчий компонент</b>																					
Початкова (1-4)	0		0	17,5	0	6	0	0,0	0	6 247	0	0									
Базова (5-9)	0	0	0	17,5	0	8	0	0,0	0	6 247	0	0	0,017	0,00	0	0					0
Старша (10-11)	0		0	17,5	0	14	0	0,0	0	6 247	0	0									
<b>Індивідуальна освіта</b>																					
Екстернат (1-4)	10								131												
Екстернат (5-9)	12	0							220												586
Екстернат (10-12)	15								235												
Сімейна форма (1-4)	51								667												
Сімейна форма (5-9)	102	0							1 867												2 910
Сімейна форма (10-12)	24								377												
TOT (1-4)	0								0												
TOT (5-9)	0	0							0												0
TOT (10-12)	0								0												
<b>Спеціальна освіта</b>																					
Початкова (1-4)	0		0	9	0	36															
Базова (5-9)	0	0	0	9	0	36							0,047	0,00	0	0					0
Старша (10-11)	0		0	9	0	36															
<b>Навчально-реабілітаційні центри</b>																					
Початкова (1-4)	0		0	6	0	36				6 247											
Базова (5-9)	0	0	0	6	0	36				6 247											0
Старша (10-11)	0		0	6	0	36				6 247											
<b>Учні, які проживають в пансіонах (кількість ставок = кількість груп * 2)</b>																					
Загальні пансіони	0	0		20	0																0
Спеціальні пансіони	0	0		9	0																0
НРЦ	0	0		6	0																0
<b>Інклюзивні класи (кількість ставок = кількість класів * 1; обсяг субвенції = кількість ставок * 273,9), в колонках А і Б - кількість всіх і гірських інклюзивних класів після агрегації, у колонці Н - відсоток гірських інклюзивних класів</b>																					
Інклюзія	45	0		45				45,0	12 325												12 325
<b>Вечірня освіта</b>																					
Вечірні школи	0	0	0	16		23															0
<b>Заклади професійної освіти</b>																					
ЗПО	0	0	0	26																	0
<b>Разом</b>	<b>1 982</b>		<b>129</b>		<b>102</b>		<b>3 045</b>	<b>214,2</b>	<b>68 709</b>		<b>11 044</b>	<b>76 257</b>									<b>80 652,7</b>

## Історичні дані щодо учнів комунальних ЗЗСО Хотинської міської територіальної громади

Фактичні значення за навчальні роки	2020/21	2021/22	2022/23	2023/24	2024/25	2025/26
Кількість учнів ЗЗСО	2 194	2 175	2 227	2 188	2 032	1 982
ФНК	16,4	16,4	16,0	15,6	15,2	13,7
РНК	18,0	18,5	18,5	18,5	18,5	17,5
Кількість ЗЗСО	13	12	11	11	11	11
Середня наповнюваність ЗЗСО	169	181	202	199	185	180

Дані за бюджетні роки	2021	2022	2023	2024	2025	2026
Обсяг субвенції (тис. грн)	51 514,4	52 704,9	45 643,4	53 725,4	51 386,9	52 887,7
Субвенція на учня (грн)	23 480	24 232	20 495	24 555	25 289	26 684

Зміна за роками		2021/22	2022/23	2023/24	2024/25	2025/26
Учні (%)		-0,9%	2,4%	-1,8%	-7,1%	-2,5%
Субвенція (%)		2,3%	-13,4%	17,7%	-4,4%	2,9%
Субвенція на учня (%)		3,2%	-15,4%	19,8%	3,0%	5,5%
ФНК		-0,02	-0,40	-0,33	-0,46	-1,46

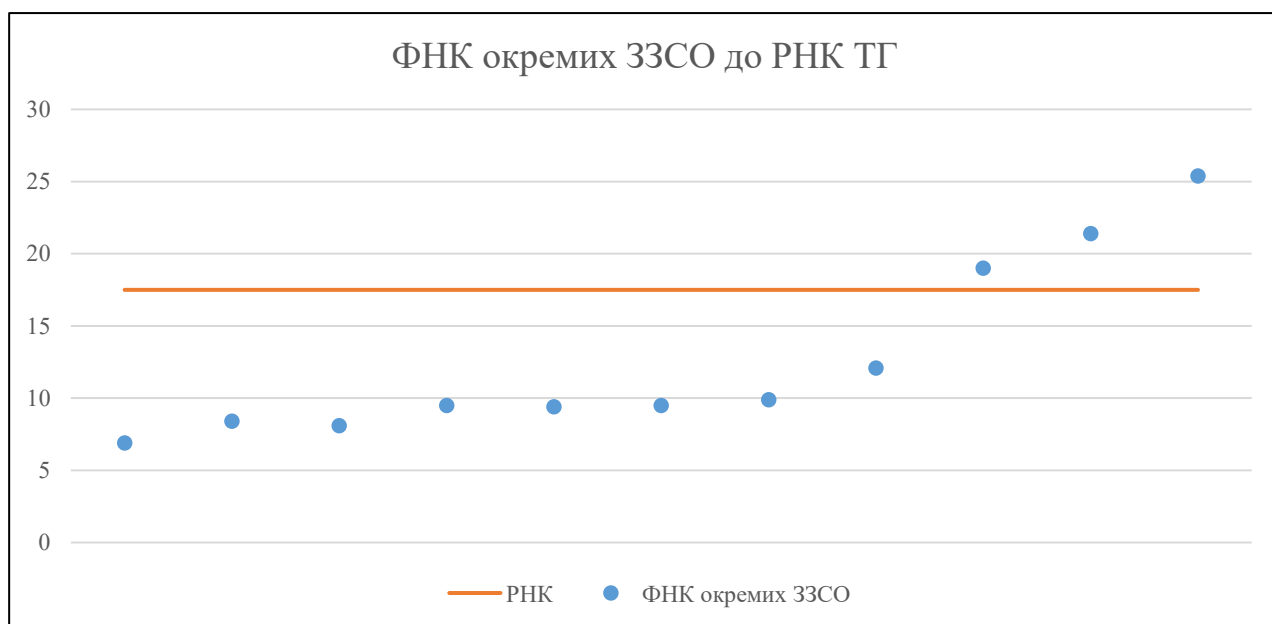


## Мережа ЗЗСО Хотинської міської територіальної громади

	ЗЗСО		Учні		ФНК
	кількість	відсоток	кількість	відсоток	кількість
Звичайний ЗЗСО	11	100,0%	1 982	100,0%	15,4
Опорний ЗЗСО					
Філія ЗЗСО					
Загалом	11	100,0%	1 982	100,0%	13,7

	ЗЗСО		Учні		ФНК
	кількість	відсоток	кількість	відсоток	кількість
<b>ЗЗСО крім спеціальних та НРЦ</b>					
ЗЗСО з ФНК більш ніж 18,5 (РНК + 1)	3	27,3%	1 295	65,3%	23,1
ЗЗСО з ФНК від 16,5 до 18,5					
ЗЗСО з ФНК менш ніж 16,5 (РНК - 1)	8	72,7%	687	34,7%	9,4
ЗЗСО без класів					
Загалом (крім спеціальних та НРЦ)	11	100,0%	1 982	100,0%	13,7

	ЗЗСО		Учні		ФНК
	кількість	відсоток	кількість	відсоток	кількість
Менше 20 учнів					
Від 20 до 50 учнів					
Від 50 до 100 учнів	5	45,5%	340	17,2%	8,5
Від 100 до 200 учнів	4	36,4%	537	27,1%	12,5
Від 200 до 300 учнів					
Від 300 до 400 учнів	1	9,1%	342	17,3%	21,4
Від 400 до 600 учнів					
Від 600 до 800 учнів	1	9,1%	763	38,5%	25,4
Від 800 до 1000 учнів					
Від 1000 до 1500 учнів					
Більше 1500 учнів					
Загалом	11	100,0%	1 982	100,0%	13,7



На графіку ЗЗСО упорядковані за збільшенням наповнюваності

**Перелік закладів загальної середньої освіти Хотинської міської територіальної громади**  
**РНК = 17,5, ФНК = 13,71**

↑	ЗЗСО з ФНК більш ніж 18,5 (РНК + 1)
↔	ЗЗСО з ФНК від 16,5 до 18,5
↓	ЗЗСО з ФНК менш ніж 16,5 (РНК - 1)
—	ЗЗСО без класів

№ з/п	ID в АІКОМ	Назва ЗЗСО	Факт. ступ.	Статус	ID в АІКОМ опорного ЗЗСО	Кіл-ть учнів	з них за індивід. формою	Кіл-ть класів	ФНК		Включено до розрахунку субвенції
1	5815	Академічний ліцей	I-III	Опорна		763	105	30	25,4	↑	Так
2	5949	Хотинський ліцей №5	I-III	Опорна		342	11	16	21,4	↑	Так
3	5800	Хотинська ЗОШ I-III ступенів №1	I-III			190	26	10	19	↑	Так
4	5841	Круглицький НВК "ЗНЗ I - III ступенів - ДНЗ "	I-III			133	18	11	12,1	↓	Так
5	5674	Біловецький НВК	I-III			109	18	11	9,9	↓	Так
6	5919	Данковецький НВК	I-III			105	8	11	9,5	↓	Так
7	5665	Каплівська ЗОШ	I-II			76	18	8	9,5	↓	Так
8	5735	Ярівський НВК	I-II			85	6	9	9,4	↓	Так
9	5774	Крутеньківська ЗОШ I-II ступенів	I-II			59	13	7	8,4	↓	Так
10	5951	Анадольський НВК	I-II			65	9	8	8,1	↓	Так
11	6031	Пашковецький НВК	I-II			55	5	8	6,9	↓	Так