



ІНФОРМАЦІЙНА ДОВІДКА ЩОДО РОЗРАХУНКУ ОБСЯГУ ОСВІТНЬОЇ СУБВЕНЦІЇ НА 2026 РІК

ВИЖНИЦЬКА ТГ

Базова інформація про засновника:

Засновник	Вишницька міська територіальна громада		
Код бюджету	2451200000		
Область	Чернівецька	Фактична наповнюваність класів	18,49
Тип	Міська ТГ	Розрахункова наповнюваність класів	19,0

Для цілей розрахунку освітньої субвенції громада не вважається прифронтовою.

З цієї причини тимчасова РНК (ТРНК) на 2026 рік визначається як РНК з буфером.

Це означає, що фактична наповнюваність класів (ФНК) порівнюється із замороженою РНК 2025 бюджетного року (ЗРНК).

Якщо значення ЗРНК близьке до ФНК (різниця не більше 1), ТРНК дорівнює ЗРНК.

Якщо ФНК набагато менше ЗРНК, ТРНК стає ЗРНК-1 (нижній буфер), у протилежному випадку стає ЗРНК+1 (верхній буфер).

Таким чином, ТРНК завжди знаходиться поруч з ЗРНК, за винятком того, що ТРНК не може бути менше 10 або більше 27,5.

Для Вишницької громади ЗРНК дорівнювала 19; ФНК після округлення до половини цілого дорівнює 18,5.

Допустимі значення ТРНК знаходяться в інтервалі (ЗРНК-1;ЗРНК+1) = (18;20).

Оскільки ФНК в межах допустимого інтервалу, ТРНК отримує значення ЗРНК = 19.

Підсумки розподілу субвенції на 2026 рік:

	К-ть учнів (факт)	К-ть класів (факт)	Сума (тис. грн)	На учня (грн)	На клас (грн)
Учні комунальних ЗЗСО,	2 367	128	85 204,5	35 997	665 660
з них у гірських населених пунктах	202		1 779,87		
у тому числі поділ класів на групи			1 118,6		
Українознавчий компонент					
Індивідуальні учні - екстернат	206		3 630,6	17 624	
Індивідуальні учні - сімейна форма	1		13,1	13 075	
Індивідуальні учні - ТОТ					
Учні спеціальних ЗЗСО (класів)					
з них у гірських населених пунктах					
у тому числі поділ класів на групи					
Учні НРЦ,					
з них у гірських населених пунктах					
Учні класів з вечірньою формою					
Вихованці пансіонів					
Вихованці спеціальних пансіонів					
Вихованці НРЦ					
Асистенти в інклюзивних класах		43	12 256,9		285 043
Учні ЗПО					
Вишницька ТГ	2 574	128	101 105,1		

Освітня субвенція, розрахована на весь бюджетний 2026 рік (не є остаточною, оскільки заплановано перерахунок її обсягів на вересень-грудень 2026 року), тис. грн:	101 105,1
Освітня субвенція, виділена на 8 місяців бюджетного 2026 року (68,6%), тис. грн:	69 358,1

Детальний розрахунок обсягу освітньої субвенції для Вижицької міської територіальної громади

Коефіцієнти, що застосовуються для даної АТО:

Розрахункова наповнюваність класів	19,0
Коефіцієнт Кіпп для денних ЗЗСО	0,480
Розподіл на одного учня для педагогічних працівників, які не проводять уроки (денні ЗЗСО), грн	6 973
Коефіцієнт Кіпп для вечірніх шкіл	0,480
Розподіл на одного учня, для педагогічних працівників, які не проводять уроки (вечірні школи), грн	6 973
Коефіцієнт поділу класів на групи при вивченні окремих предметів для учнів групи I	1,017
Коефіцієнт поділу класів на групи при вивченні окремих предметів для учнів групи II	1,047
Коефіцієнт скорочення	1,00

Коефіцієнти, що застосовуються для всіх АТО:

Норматив бюджетної забезпеченості (грн)	14 527,5
Річна заробітна плата вчителів з нарахуваннями (тис. грн)	312,7
Річна заробітна плата асистентів вчителів з нарахуваннями (тис. грн)	273,9
Річна заробітна плата керівників ІРЦ з нарахуваннями (тис. грн)	401,4
Річна заробітна плата педпрацівників ІРЦ з нарахуваннями (тис. грн)	349,6
Розрахункова наповнюваність спеціальних класів (також приватних НРЦ)	9,0
Розрахункова наповнюваність класів НРЦ	6,0

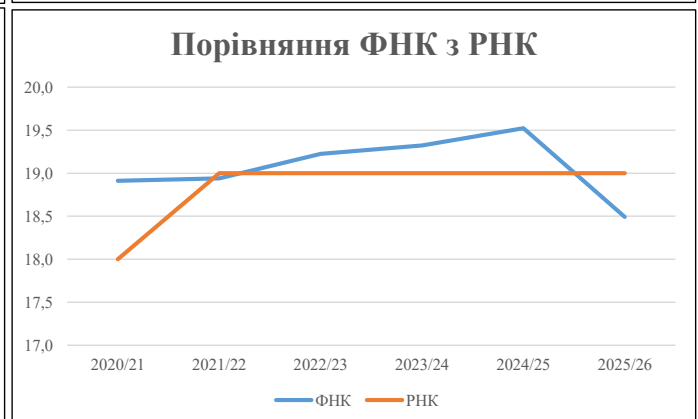
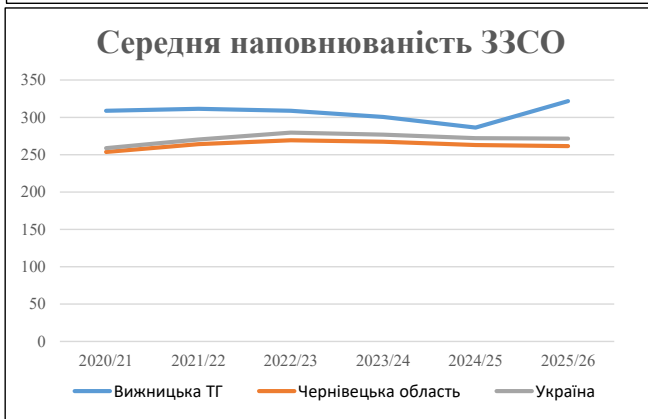
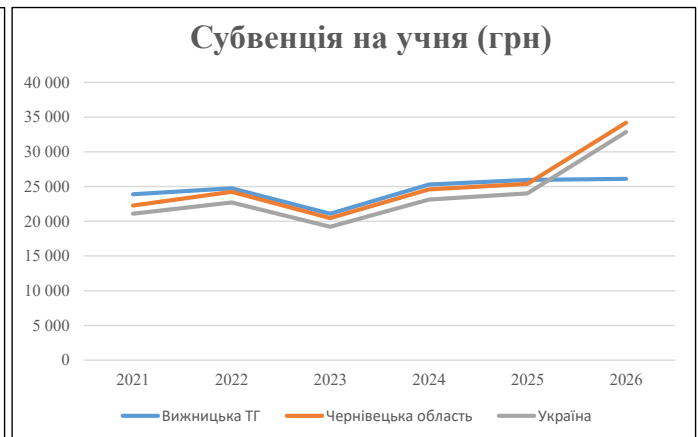
Рівень освіти	Учні	З них учні гірських шкіл			Класи	Розрахункова наповнюваність класу (групи)		Кількість годин навчального плану	Кількість необхідних годин у тиждень	Кількість ставок	Зарплати вчителів, тис. грн	Розподіл на одного учня, для пед. працівників, які не проводять уроки, грн	Зарплата пед. персоналу, що не проводять уроки, тис. грн	Зарплата пед. гірську місцевість, без поділу на групи, тис. грн	Коефіцієнт поділу класів на групи	Кількість ставок вчителів для поділу класів на групи	Зарплати персоналу, що проводить уроки у групах при події класів, тис. грн	Зарплата пед. персоналу разом (без надбавки за гірську місцевість), тис. грн	Відсоток учнів гірських шкіл	Надбавка для гірської місцевості	Зарплата всього пед. персоналу разом, тис. грн	
		гр. 1	гр. 2	гр. 3		гр. 4	гр. 5															гр. 6
Як розраховано	Факт	Факт	Факт	Постанова	гр. 1 / гр. 4	Постанова	гр. 5 * гр. 6	гр. 7 / 18	гр. 8 * 14527,51	Постанова	гр. 1 * гр. 10 / 1000	гр. 9 + гр. 11	Постанова	гр. 8 * гр. 13	гр. 14 * 14527,51	гр. 12 + гр. 15	гр. 2 / гр. 1	0,25 * гр. 16 * гр. 17	гр. 16 + гр. 18			
Загальні ЗЗСО																						
Початкова (1-4)	748		43	19,0	40	23	920	51,1	15 980	6 973	5 216	21 196										
Базова (5-9)	1 245	202	66	19,0	66	32,7	2 158	119,9	37 488	6 973	8 682	46 169	0,017	3,58	1 119	83 425	8,5%	1 780			85 205	
Старша (10-11)	374		19	19,0	20	35,5	710	39,4	12 333	6 973	2 608	14 941										
Українознавчий компонент																						
Початкова (1-4)	0		0	19,0	0	6	0	0,0	0	6 973	0	0										
Базова (5-9)	0	0	0	19,0	0	8	0	0,0	0	6 973	0	0	0,017	0,00	0	0					0	
Старша (10-11)	0		0	19,0	0	14	0	0,0	0	6 973	0	0										
Індивідуальна освіта																						
Екстернат (1-4)	45								588													
Екстернат (5-9)	124	46							2 270									3 439	22,3%	192		3 631
Екстернат (10-12)	37								581													
Сімейна форма (1-4)	1								13													
Сімейна форма (5-9)	0	0							0									13				13
Сімейна форма (10-12)	0								0													
TOT (1-4)	0								0													
TOT (5-9)	0	0							0									0				0
TOT (10-12)	0								0													
Спеціальна освіта																						
Початкова (1-4)	0		0	9	0	36																
Базова (5-9)	0	0	0	9	0	36							0,047	0,00	0	0						0
Старша (10-11)	0		0	9	0	36																
Навчально-реабілітаційні центри																						
Початкова (1-4)	0		0	6	0	36				6 973												
Базова (5-9)	0	0	0	6	0	36				6 973			0,047	0,00	0	0						0
Старша (10-11)	0		0	6	0	36				6 973												
Учні, які проживають в пансіонах (кількість ставок = кількість груп * 2)																						
Загальні пансіони	0	0		20	0																	0
Спеціальні пансіони	0	0		9	0																	0
НРЦ	0	0		6	0																	0
Інклюзивні класи (кількість ставок = кількість класів * 1; обсяг субвенції = кількість ставок * 273,9), в колонках А і Б - кількість всіх і гірських інклюзивних класів після агрегації, у колонці Н - відсоток гірських інклюзивних класів																						
Інклюзія	43	7		43					43,0	11 778				11 778					16,28%	479		12 257
Вечірня освіта																						
Вечірні школи	0	0	0	16		23																0
Заклади професійної освіти																						
ЗПО	0	0	0	26																		0
Разом	2 574	248	128		126		3 788	253,5	81 030		16 506	94 084							2 451		101 105,1	

Історичні дані щодо учнів комунальних ЗЗСО Вижицької міської територіальної громади

Фактичні значення за навчальні роки	2020/21	2021/22	2022/23	2023/24	2024/25	2025/26
Кількість учнів ЗЗСО	2 780	2 803	2 778	2 705	2 577	2 574
ФНК	18,9	18,9	19,2	19,3	19,5	18,5
РНК	18,0	19,0	19,0	19,0	19,0	19,0
Кількість ЗЗСО	9	9	9	9	9	8
Середня наповнюваність ЗЗСО	309	311	309	301	286	322

Дані за бюджетні роки	2021	2022	2023	2024	2025	2026
Обсяг субвенції (тис. грн)	66 381,9	69 394,7	58 582,3	68 379,6	66 871,1	67 204,3
Субвенція на учня (грн)	23 878	24 757	21 088	25 279	25 949	26 109

Зміна за роками	2021/22	2022/23	2023/24	2024/25	2025/26
Учні (%)	0,8%	-0,9%	-2,6%	-4,7%	-0,1%
Субвенція (%)	4,5%	-15,6%	16,7%	-2,2%	0,5%
Субвенція на учня (%)	3,7%	-14,8%	19,9%	2,7%	0,6%
ФНК	0,03	0,28	0,10	0,20	-1,03

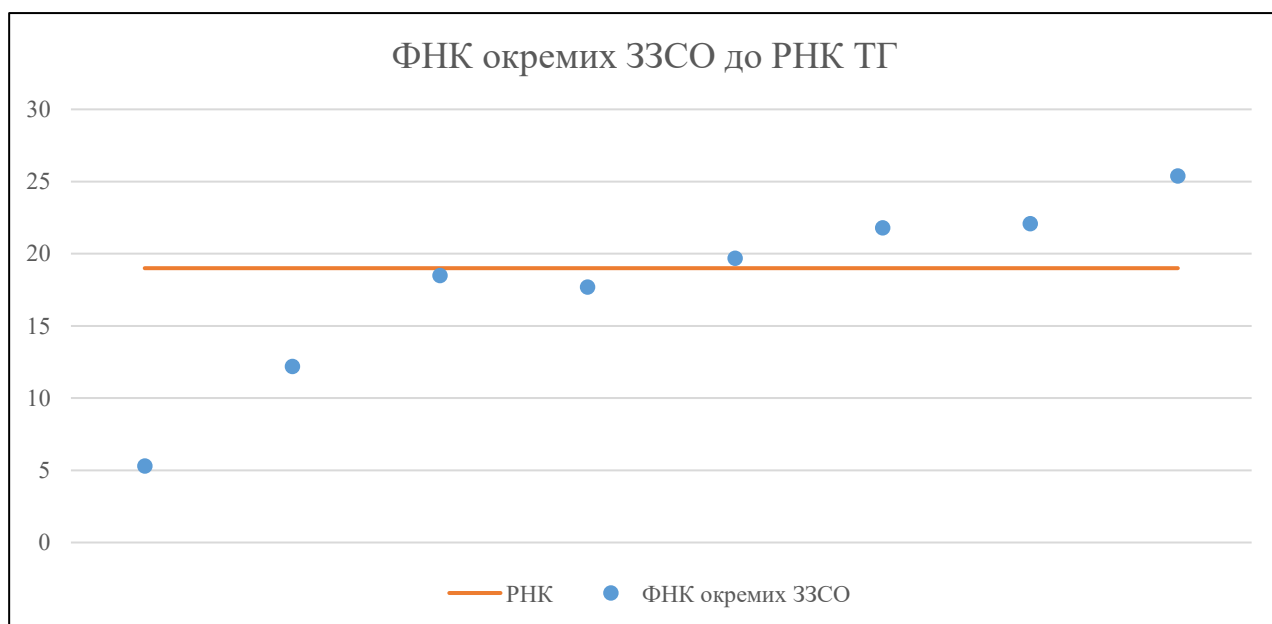


Мережа ЗЗСО Вижницької міської територіальної громади

	ЗЗСО		Учні		ФНК
	кількість	відсоток	кількість	відсоток	кількість
Звичайний ЗЗСО	7	87,5%	2 537	98,6%	21,0
Опорний ЗЗСО					
Філія ЗЗСО	1	12,5%	37	1,4%	5,3
Загалом	8	100,0%	2 574	100,0%	18,5

	ЗЗСО		Учні		ФНК
	кількість	відсоток	кількість	відсоток	кількість
ЗЗСО крім спеціальних та НРЦ					
ЗЗСО з ФНК більш ніж 20 (РНК + 1)	3	37,5%	1 681	65,3%	23,3
ЗЗСО з ФНК від 18 до 20	2	25,0%	498	19,3%	19,2
ЗЗСО з ФНК менш ніж 18 (РНК - 1)	3	37,5%	395	15,3%	13,2
ЗЗСО без класів					
Загалом (крім спеціальних та НРЦ)	8	100,0%	2 574	100,0%	18,5

	ЗЗСО		Учні		ФНК
	кількість	відсоток	кількість	відсоток	кількість
Менше 20 учнів					
Від 20 до 50 учнів	1	12,5%	37	1,4%	5,3
Від 50 до 100 учнів					
Від 100 до 200 учнів	1	12,5%	110	4,3%	12,2
Від 200 до 300 учнів	3	37,5%	746	29,0%	18,7
Від 300 до 400 учнів	1	12,5%	349	13,6%	21,8
Від 400 до 600 учнів					
Від 600 до 800 учнів	2	25,0%	1 332	51,7%	23,8
Від 800 до 1000 учнів					
Від 1000 до 1500 учнів					
Більше 1500 учнів					
Загалом	8	100,0%	2 574	100,0%	18,5



На графіку ЗЗСО упорядковані за збільшенням наповнюваності

**Перелік закладів загальної середньої освіти Вижицької міської територіальної громади
РНК = 19, ФНК = 18,49**

↑	ЗЗСО з ФНК більш ніж 20 (РНК + 1)
↔	ЗЗСО з ФНК від 18 до 20
↓	ЗЗСО з ФНК менш ніж 18 (РНК - 1)
—	ЗЗСО без класів

№ з/п	ID в АІКОМ	Назва ЗЗСО	Факт. ступ.	Статус	ID в АІКОМ опорного ЗЗСО	Кіл-ть учнів	з них за індивід. формою	Кіл-ть класів	ФНК		Включено до розрахунку субвенції
1	6060	Вижицький опорний ліцей	I-III	Опорна		712	49	28	25,4	↑	Так
2	5668	Іспаський опорний ліцей	I-III	Опорна		620	37	28	22,1	↑	Так
3	6054	Мілівський опорний ліцей	I-III	Опорна		349	38	16	21,8	↑	Так
4	5662	Чорногузівський ліцей	I-III			276	32	14	19,7	↔	Так
5	6049	Вижицький ліцей	II-III			222	9	12	18,5	↔	Так
6	5679	Черешенський опорний ліцей	I-III	Опорна		248	47	14	17,7	↓	Так
7	5770	Іспаська гімназія	I-II			110	12	9	12,2	↓	Так
8	6058	Кибацька гімназія	I-II	Філія	6054	37		7	5,3	↓	Так