



## ІНФОРМАЦІЙНА ДОВІДКА ЩОДО РОЗРАХУНКУ ОБСЯГУ ОСВІТНЬОЇ СУБВЕНЦІЇ НА 2026 РІК

### ВЕЛИКОКУЧУРІВСЬКА ТГ

#### Базова інформація про засновника:

Засновник	Великокучурівська сільська територіальна громада		
Код бюджету	2450200000		
Область	Чернівецька	Фактична наповнюваність класів	20,62
Тип	Сільська ТГ	Розрахункова наповнюваність класів	20,5

Для цілей розрахунку освітньої субвенції громада не вважається прифронтовою.

З цієї причини тимчасова РНК (ТРНК) на 2026 рік визначається як РНК з буфером.

Це означає, що фактична наповнюваність класів (ФНК) порівнюється із замороженою РНК 2025 бюджетного року (ЗРНК).

Якщо значення ЗРНК близьке до ФНК (різниця не більше 1), ТРНК дорівнює ЗРНК.

Якщо ФНК набагато менше ЗРНК, ТРНК стає ЗРНК-1 (нижній буфер), у протилежному випадку стає ЗРНК+1 (верхній буфер).

Таким чином, ТРНК завжди знаходиться поруч з ЗРНК, за винятком того, що ТРНК не може бути менше 10 або більше 27,5.

Для Великокучурівської громади ЗРНК дорівнювала 20,5; ФНК після округлення до половини цілого дорівнює 20,5.

Допустимі значення ТРНК знаходяться в інтервалі (ЗРНК-1;ЗРНК+1) = (19,5;21,5).

Оскільки ФНК в межах допустимого інтервалу, ТРНК отримує значення ЗРНК = 20,5.

#### Підсумки розподілу субвенції на 2026 рік:

	К-ть учнів (факт)	К-ть класів (факт)	Сума (тис. грн)	На учня (грн)	На клас (грн)
Учні комунальних ЗЗСО, з них у гірських населених пунктах	1 423	69	50 432,2	35 441	730 902
у тому числі поділ класів на групи			2 754,1		
Українознавчий компонент					
Індивідуальні учні - екстернат	122		1 987,4	16 290	
Індивідуальні учні - сімейна форма					
Індивідуальні учні - ТОТ					
Учні спеціальних ЗЗСО (класів) з них у гірських населених пунктах					
у тому числі поділ класів на групи					
Учні НРЦ, з них у гірських населених пунктах					
Учні класів з вечірньою формою					
Вихованці пансіонів					
Вихованці спеціальних пансіонів					
Вихованці НРЦ					
Асистенти в інклюзивних класах		27	7 395,2		273 896
Учні ЗПО					
<b>Великокучурівська ТГ</b>	<b>1 545</b>	<b>69</b>	<b>59 814,8</b>		

Освітня субвенція, розрахована на весь бюджетний 2026 рік (не є остаточною, оскільки заплановано перерахунок її обсягів на вересень-грудень 2026 року), тис. грн:	<b>59 814,8</b>
Освітня субвенція, виділена на 8 місяців бюджетного 2026 року (68,6%), тис. грн:	<b>41 032,9</b>

**Детальний розрахунок обсягу освітньої субвенції для Великокучурівської сільської територіальної громади**

**Коефіцієнти, що застосовуються для даної АТО:**

Розрахункова наповнюваність класів	20,5
Коефіцієнт Кіпп для денних ЗЗСО	0,530
Розподіл на одного учня для педагогічних працівників, які не проводять уроки (денні ЗЗСО), грн	7 700
Коефіцієнт Кіпп для вечірніх шкіл	0,530
Розподіл на одного учня, для педагогічних працівників, які не проводять уроки (вечірні школи), грн	7 700
Коефіцієнт поділу класів на групи при вивченні окремих предметів для учнів групи I	1,075
Коефіцієнт поділу класів на групи при вивченні окремих предметів для учнів групи II	1,047
Коефіцієнт скорочення	1,00

**Коефіцієнти, що застосовуються для всіх АТО:**

Норматив бюджетної забезпеченості (грн)	14 527,5
Річна заробітна плата вчителів з нарахуваннями (тис. грн)	312,7
Річна заробітна плата асистентів вчителів з нарахуваннями (тис. грн)	273,9
Річна заробітна плата керівників ІРЦ з нарахуваннями (тис. грн)	401,4
Річна заробітна плата педпрацівників ІРЦ з нарахуваннями (тис. грн)	349,6
Розрахункова наповнюваність спеціальних класів (також приватних НРЦ)	9,0
Розрахункова наповнюваність класів НРЦ	6,0

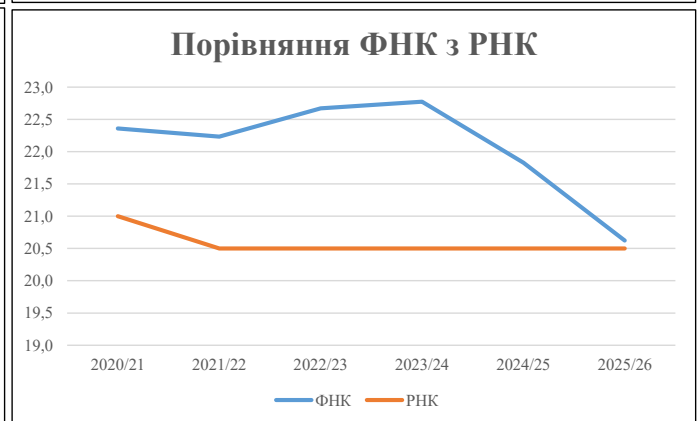
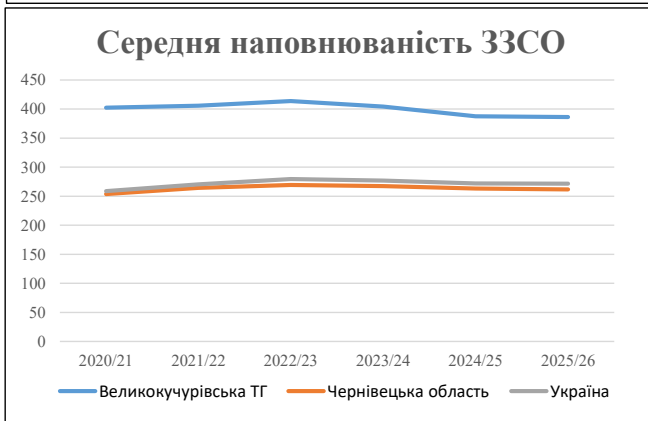
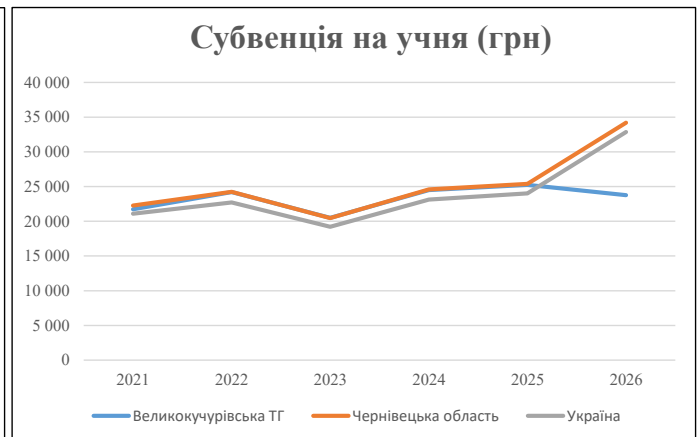
Рівень освіти	Учні	З них учні гірських шкіл			Класи	Розрахункова наповнюваність класу (групи)	Розрахункова кількість класів (групи)	Кількість годин навчального плану	Кількість необхідних годин у тиждень	Кількість ставок	Зарплати вчителів, тис. грн	Розподіл на одного учня, для пед. працівників, які не проводять уроки, грн	Зарплата пед. персоналу, що не проводить уроки, тис. грн	Зарплата пед. гірську місцевість, без поділу на групи, тис. грн	Коефіцієнт поділу класів на групи	Кількість ставок вчителів для поділу класів на групи	Зарплати персоналу, що проводить уроки у групах при поділі класів, тис. грн	Зарплата пед. персоналу разом (без надбавки за гірську місцевість), тис. грн	Відсоток учнів гірських шкіл	Надбавка для гірської місцевості	Зарплата всього пед. персоналу разом, тис. грн
		гр. 1	гр. 2	гр. 3																	
Як розраховано	Факт	Факт	Факт	Постанова	гр. 1 / гр. 4	Постанова	гр. 5 * гр. 6	гр. 7 / 18	гр. 8 * 14527,51	Постанова	гр. 1 * гр. 10 / 1000	гр. 9 + гр. 11	Постанова	гр. 8 * гр. 13	гр. 14 * 14527,51	гр. 12 + гр. 15	гр. 2 / гр. 1	0,25 * гр. 16 * гр. 17	гр. 16 + гр. 18		
<b>Загальні ЗЗСО</b>																					
Початкова (1-4)	491		24	20,5	24	23	552	30,7	9 588	7 700	3 780	13 369		0,075	8,81	2 754	50 432				50 432
Базова (5-9)	760	0	37	20,5	38	32,7	1 243	69,0	21 584	7 700	5 852	27 435									
Старша (10-11)	172		8	20,5	9	35,5	320	17,8	5 550	7 700	1 324	6 874									
<b>Українознавчий компонент</b>																					
Початкова (1-4)	0		0	20,5	0	6	0	0,0	0	7 700	0	0									0
Базова (5-9)	0	0	0	20,5	0	8	0	0,0	0	7 700	0	0	0,075	0,00	0	0					0
Старша (10-11)	0		0	20,5	0	14	0	0,0	0	7 700	0	0									0
<b>Індивідуальна освіта</b>																					
Екстернат (1-4)	29								379												1 987
Екстернат (5-9)	57	0							1 043												
Екстернат (10-12)	36								565												
Сімейна форма (1-4)	0								0												0
Сімейна форма (5-9)	0	0							0												0
Сімейна форма (10-12)	0								0												0
TOT (1-4)	0								0												0
TOT (5-9)	0	0							0												0
TOT (10-12)	0								0												0
<b>Спеціальна освіта</b>																					
Початкова (1-4)	0		0	9	0	36															0
Базова (5-9)	0	0	0	9	0	36							0,047	0,00	0	0					0
Старша (10-11)	0		0	9	0	36															0
<b>Навчально-реабілітаційні центри</b>																					
Початкова (1-4)	0		0	6	0	36				7 700											0
Базова (5-9)	0	0	0	6	0	36				7 700				0,047	0,00	0	0				0
Старша (10-11)	0		0	6	0	36				7 700											0
<b>Учні, які проживають в пансіонах (кількість ставок = кількість груп * 2)</b>																					
Загальні пансіони	0	0		20	0																0
Спеціальні пансіони	0	0		9	0																0
НРЦ	0	0		6	0																0
<b>Інклюзивні класи (кількість ставок = кількість класів * 1; обсяг субвенції = кількість ставок * 273,9), в колонках А і Б - кількість всіх і гірських інклюзивних класів після агрегації, у колонці Н - відсоток гірських інклюзивних класів</b>																					
Інклюзія	27	0		27				27,0	7 395				7 395								7 395
<b>Вечірня освіта</b>																					
Вечірні школи	0	0	0	16		23															0
<b>Заклади професійної освіти</b>																					
ЗПО	0	0	0	26																	0
<b>Разом</b>	<b>1 545</b>		<b>69</b>		<b>71</b>		<b>2 114</b>	<b>144,5</b>	<b>46 104</b>		<b>10 957</b>	<b>55 073</b>									<b>59 814,8</b>

## Історичні дані щодо учнів комунальних ЗЗСО Великокучурівської сільської територіальної громади

Фактичні значення за навчальні роки	2020/21	2021/22	2022/23	2023/24	2024/25	2025/26
Кількість учнів ЗЗСО	1 610	1 623	1 655	1 617	1 550	1 545
ФНК	22,4	22,2	22,7	22,8	21,8	20,6
РНК	21,0	20,5	20,5	20,5	20,5	20,5
Кількість ЗЗСО	4	4	4	4	4	4
Середня наповнюваність ЗЗСО	403	406	414	404	388	386

Дані за бюджетні роки	2021	2022	2023	2024	2025	2026
Обсяг субвенції (тис. грн)	34 961,7	39 273,9	33 923,8	39 634,2	39 133,2	36 721,6
Субвенція на учня (грн)	21 715	24 198	20 498	24 511	25 247	23 768

Зміна за роками	2021/22	2022/23	2023/24	2024/25	2025/26
Учні (%)	0,8%	2,0%	-2,3%	-4,1%	-0,3%
Субвенція (%)	12,3%	-13,6%	16,8%	-1,3%	-6,2%
Субвенція на учня (%)	11,4%	-15,3%	19,6%	3,0%	-5,9%
ФНК	-0,13	0,44	0,10	-0,94	-1,21

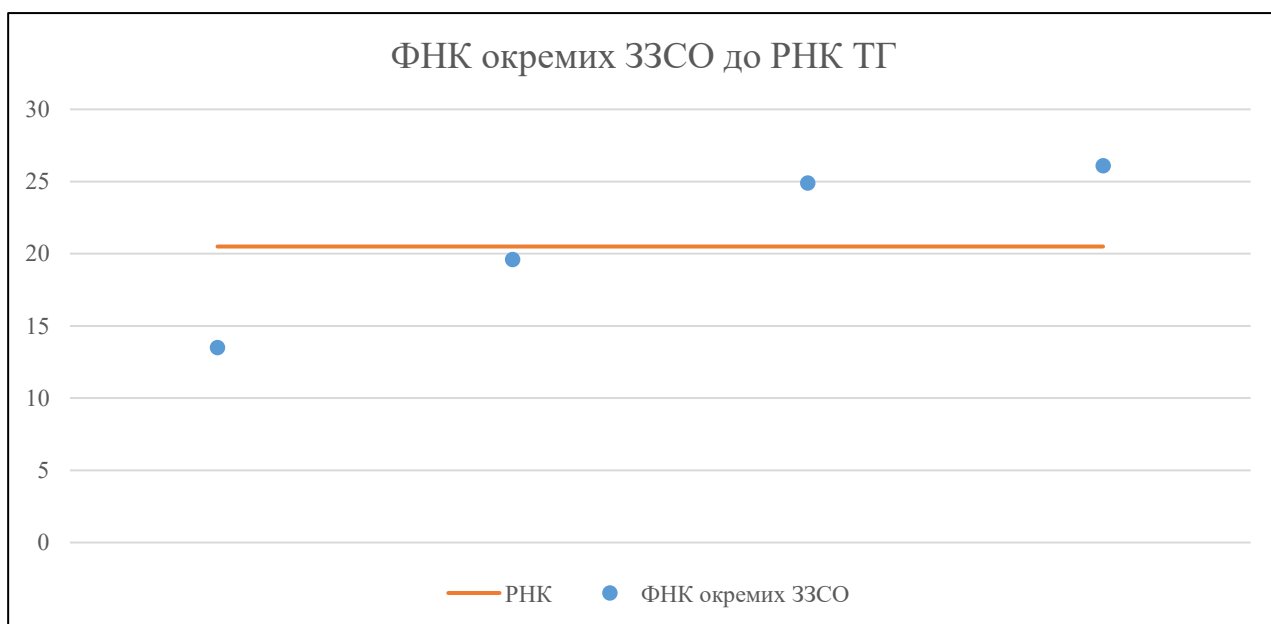


## Мережа ЗЗСО Великокучурівської сільської територіальної громади

	ЗЗСО		Учні		ФНК
	кількість	відсоток	кількість	відсоток	кількість
Звичайний ЗЗСО	4	100,0%	1 545	100,0%	22,4
Опорний ЗЗСО					
Філія ЗЗСО					
Загалом	4	100,0%	1 545	100,0%	20,6

	ЗЗСО		Учні		ФНК
	кількість	відсоток	кількість	відсоток	кількість
<b>ЗЗСО крім спеціальних та НРЦ</b>					
ЗЗСО з ФНК більш ніж 21,5 (РНК + 1)	2	50,0%	1 102	71,3%	25,6
ЗЗСО з ФНК від 19,5 до 21,5	1	25,0%	294	19,0%	19,6
ЗЗСО з ФНК менш ніж 19,5 (РНК - 1)	1	25,0%	149	9,6%	13,5
ЗЗСО без класів					
Загалом (крім спеціальних та НРЦ)	4	100,0%	1 545	100,0%	20,6

	ЗЗСО		Учні		ФНК
	кількість	відсоток	кількість	відсоток	кількість
Менше 20 учнів					
Від 20 до 50 учнів					
Від 50 до 100 учнів					
Від 100 до 200 учнів	1	25,0%	149	9,6%	13,5
Від 200 до 300 учнів	1	25,0%	294	19,0%	19,6
Від 300 до 400 учнів					
Від 400 до 600 учнів	1	25,0%	424	27,4%	24,9
Від 600 до 800 учнів	1	25,0%	678	43,9%	26,1
Від 800 до 1000 учнів					
Від 1000 до 1500 учнів					
Більше 1500 учнів					
Загалом	4	100,0%	1 545	100,0%	20,6



На графіку ЗЗСО упорядковані за збільшенням наповнюваності

**Перелік закладів загальної середньої освіти Великокучурівської сільської територіальної громади  
РНК = 20,5, ФНК = 20,62**

↑	ЗЗСО з ФНК більш ніж 21,5 (РНК + 1)
↔	ЗЗСО з ФНК від 19,5 до 21,5
↓	ЗЗСО з ФНК менш ніж 19,5 (РНК - 1)
—	ЗЗСО без класів

№ з/п	ID в АІКОМ	Назва ЗЗСО	Факт. ступ.	Статус	ID в АІКОМ опорного ЗЗСО	Кіл-ть учнів	з них за індивід. формою	Кіл-ть класів	ФНК		Включено до розрахунку субвенції
1	5751	Великокучурівський ЗЗСО I-III ступенів ім. В.Бузенка	I-III			678	76	26	26,1	↑	Так
2	5748	Годилівський ЗЗСО I-III ступенів	I-III			424	23	17	24,9	↑	Так
3	5731	Тисовецький ЗЗСО ім. А. Душак	I-II			294	23	15	19,6	↔	Так
4	5758	Снячівський ЗЗСО I-III ступенів	I-III			149	7	11	13,5	↓	Так