



## ІНФОРМАЦІЙНА ДОВІДКА ЩОДО РОЗРАХУНКУ ОБСЯГУ ОСВІТНЬОЇ СУБВЕНЦІЇ НА 2026 РІК

### ВАШКІВЕЦЬКА ТГ

#### Базова інформація про засновника:

Засновник	Вашківецька міська територіальна громада		
Код бюджету	2451100000		
Область	Чернівецька	Фактична наповнюваність класів	17,27
Тип	Міська ТГ	Розрахункова наповнюваність класів	18,5

Для цілей розрахунку освітньої субвенції громада не вважається прифронтовою.

З цієї причини тимчасова РНК (ТРНК) на 2026 рік визначається як РНК з буфером.

Це означає, що фактична наповнюваність класів (ФНК) порівнюється із замороженою РНК 2025 бюджетного року (ЗРНК).

Якщо значення ЗРНК близьке до ФНК (різниця не більше 1), ТРНК дорівнює ЗРНК.

Якщо ФНК набагато менше ЗРНК, ТРНК стає ЗРНК-1 (нижній буфер), у протилежному випадку стає ЗРНК+1 (верхній буфер).

Таким чином, ТРНК завжди знаходиться поруч з ЗРНК, за винятком того, що ТРНК не може бути менше 10 або більше 27,5.

Для Вашківецької громади ЗРНК дорівнювала 18,5; ФНК після округлення до половини цілого дорівнює 17,5.

Допустимі значення ТРНК знаходяться в інтервалі (ЗРНК-1;ЗРНК+1) = (17,5;19,5).

Оскільки ФНК в межах допустимого інтервалу, ТРНК отримує значення ЗРНК = 18,5.

#### Підсумки розподілу субвенції на 2026 рік:

	К-ть учнів (факт)	К-ть класів (факт)	Сума (тис. грн)	На учня (грн)	На клас (грн)
Учні комунальних ЗЗСО, з них у гірських населених пунктах	1 416	82	50 261,4	35 495	612 944
у тому числі поділ класів на групи			692,3		
Українознавчий компонент					
Індивідуальні учні - екстернат	128		2 078,9	16 241	
Індивідуальні учні - сімейна форма					
Індивідуальні учні - ТОТ					
Учні спеціальних ЗЗСО (класів) з них у гірських населених пунктах					
у тому числі поділ класів на групи					
Учні НРЦ, з них у гірських населених пунктах					
Учні класів з вечірньою формою					
Вихованці пансіонів					
Вихованці спеціальних пансіонів					
Вихованці НРЦ					
Асистенти в інклюзивних класах		32	8 764,7		273 896
Учні ЗПО					
<b>Вашківецька ТГ</b>	<b>1 544</b>	<b>82</b>	<b>61 105,0</b>		

Освітня субвенція, розрахована на весь бюджетний 2026 рік (не є остаточною, оскільки заплановано перерахунок її обсягів на вересень-грудень 2026 року), тис. грн:	<b>61 105,0</b>
Освітня субвенція, виділена на 8 місяців бюджетного 2026 року (68,6%), тис. грн:	<b>41 918,0</b>

**Детальний розрахунок обсягу освітньої субвенції для Вашківцевої міської територіальної громади**

**Коефіцієнти, що застосовуються для даної АТО:**

Розрахункова наповнюваність класів	18,5
Коефіцієнт Кіпп для денних ЗЗСО	0,430
Розподіл на одного учня для педагогічних працівників, які не проводять уроки (денні ЗЗСО), грн	6 247
Коефіцієнт Кіпп для вечірніх шкіл	0,430
Розподіл на одного учня, для педагогічних працівників, які не проводять уроки (вечірні школи), грн	6 247
Коефіцієнт поділу класів на групи при вивченні окремих предметів для учнів групи I	1,017
Коефіцієнт поділу класів на групи при вивченні окремих предметів для учнів групи II	1,047
Коефіцієнт скорочення	1,00

**Коефіцієнти, що застосовуються для всіх АТО:**

Норматив бюджетної забезпеченості (грн)	14 527,5
Річна заробітна плата вчителів з нарахуваннями (тис. грн)	312,7
Річна заробітна плата асистентів вчителів з нарахуваннями (тис. грн)	273,9
Річна заробітна плата керівників ІРЦ з нарахуваннями (тис. грн)	401,4
Річна заробітна плата педпрацівників ІРЦ з нарахуваннями (тис. грн)	349,6
Розрахункова наповнюваність спеціальних класів (також приватних НРЦ)	9,0
Розрахункова наповнюваність класів НРЦ	6,0

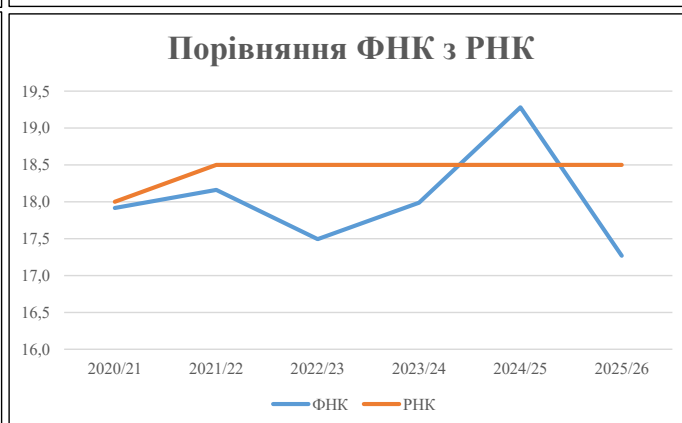
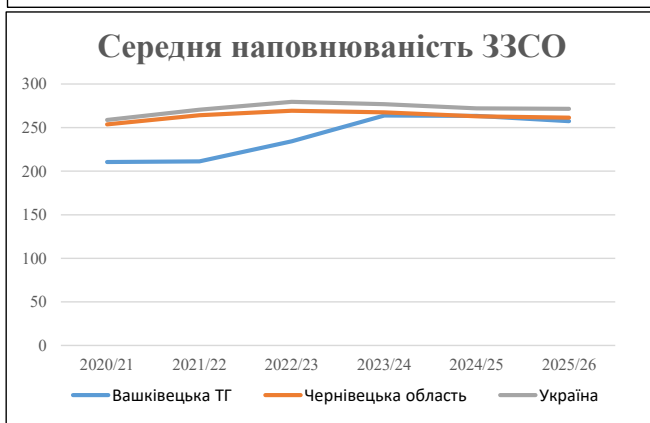
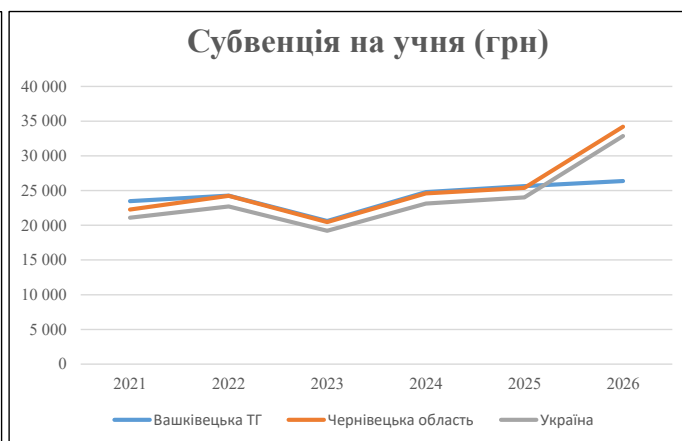
Рівень освіти	Учні	З них учні гірських шкіл			Класи	Розрахункова наповнюваність класу (групи)		Кількість годин навчального плану	Кількість необхідних годин у тиждень	Кількість ставок	Зарплати вчителів, тис. грн	Розподіл на одного учня, для пед. працівників, які не проводять уроки, грн	Зарплата пед. персоналу, що не проводить уроки, тис. грн	Зарплата пед. гірську місцевість, без поділу на групи, тис. грн	Коефіцієнт поділу класів на групи	Кількість ставок вчителів для поділу класів на групи	Зарплати персоналу, що проводить уроки у групах при події класів, тис. грн	Зарплата пед. персоналу разом (без надбавки за гірську місцевість), тис. грн	Відсоток учнів гірських шкіл	Надбавка для гірської місцевості	Зарплата всього пед. персоналу разом, тис. грн	
		гр. 1	гр. 2	гр. 3		гр. 4	гр. 5															гр. 6
Як розраховано	Факт	Факт	Факт	Постанова	гр. 1 / гр. 4	Постанова	гр. 5 * гр. 6	гр. 7 / 18	гр. 8 * 14527,51	Постанова	гр. 1 * гр. 10 / 1000	гр. 9 + гр. 11	Постанова	гр. 8 * гр. 13	гр. 14 * 14527,51	гр. 12 + гр. 15	гр. 2 / гр. 1	0,25 * гр. 16 * гр. 17	гр. 16 + гр. 18			
<b>Загальні ЗЗСО</b>																						
Початкова (1-4)	454		29	18,5	25	23	575	31,9	9 988	6 247	2 836	12 824		0,017	2,21	692	50 261					50 261
Базова (5-9)	732	0	41	18,5	40	32,7	1 308	72,7	22 720	6 247	4 573	27 292										
Старша (10-11)	230		12	18,5	13	35,5	462	25,6	8 016	6 247	1 437	9 453										
<b>Українознавчий компонент</b>																						
Початкова (1-4)	0	0	0	18,5	0	6	0	0,0	0	6 247	0	0										0
Базова (5-9)	0	0	0	18,5	0	8	0	0,0	0	6 247	0	0		0,017	0,00	0	0					0
Старша (10-11)	0	0	0	18,5	0	14	0	0,0	0	6 247	0	0										0
<b>Індивідуальна освіта</b>																						
Екстернат (1-4)	34								445													2 079
Екстернат (5-9)	61	0							1 117													2 079
Екстернат (10-12)	33								518													0
Сімейна форма (1-4)	0								0													0
Сімейна форма (5-9)	0	0							0													0
Сімейна форма (10-12)	0								0													0
TOT (1-4)	0								0													0
TOT (5-9)	0	0							0													0
TOT (10-12)	0								0													0
<b>Спеціальна освіта</b>																						
Початкова (1-4)	0		0	9	0	36																0
Базова (5-9)	0	0	0	9	0	36								0,047	0,00	0	0					0
Старша (10-11)	0		0	9	0	36																0
<b>Навчально-реабілітаційні центри</b>																						
Початкова (1-4)	0		0	6	0	36				6 247												0
Базова (5-9)	0	0	0	6	0	36				6 247				0,047	0,00	0	0					0
Старша (10-11)	0		0	6	0	36				6 247												0
<b>Учні, які проживають в пансіонах (кількість ставок = кількість груп * 2)</b>																						
Загальні пансіони	0	0		20	0																	0
Спеціальні пансіони	0	0		9	0																	0
НРЦ	0	0		6	0																	0
<b>Інклюзивні класи (кількість ставок = кількість класів * 1; обсяг субвенції = кількість ставок * 273,9), в колонках А і Б - кількість всіх і гірських інклюзивних класів після агрегації, у колонці Н - відсоток гірських інклюзивних класів</b>																						
Інклюзія	32	0		32				32,0	8 765			8 765										8 765
<b>Вечірня освіта</b>																						
Вечірні школи	0	0	0	16		23																0
<b>Заклади професійної освіти</b>																						
ЗПО	0	0	0	26																		0
<b>Разом</b>	<b>1 544</b>		<b>82</b>	<b>78</b>		<b>2 345</b>	<b>162,3</b>	<b>51 567</b>	<b>8 846</b>	<b>58 334</b>												<b>61 105,0</b>

## Історичні дані щодо учнів комунальних ЗЗСО Вашківецької міської територіальної громади

Фактичні значення за навчальні роки	2020/21	2021/22	2022/23	2023/24	2024/25	2025/26
Кількість учнів ЗЗСО	1 684	1 689	1 640	1 583	1 581	1 544
ФНК	17,9	18,2	17,5	18,0	19,3	17,3
РНК	18,0	18,5	18,5	18,5	18,5	18,5
Кількість ЗЗСО	8	8	7	6	6	6
Середня наповнюваність ЗЗСО	211	211	234	264	264	257

Дані за бюджетні роки	2021	2022	2023	2024	2025	2026
Обсяг субвенції (тис. грн)	39 557,2	41 023,5	33 808,9	39 240,0	40 534,5	40 723,6
Субвенція на учня (грн)	23 490	24 289	20 615	24 788	25 639	26 375

Зміна за роками		2021/22	2022/23	2023/24	2024/25	2025/26
Учні (%)		0,3%	-2,9%	-3,5%	-0,1%	-2,3%
Субвенція (%)		3,7%	-17,6%	16,1%	3,3%	0,5%
Субвенція на учня (%)		3,4%	-15,1%	20,2%	3,4%	2,9%
ФНК		0,25	-0,67	0,49	1,29	-2,01

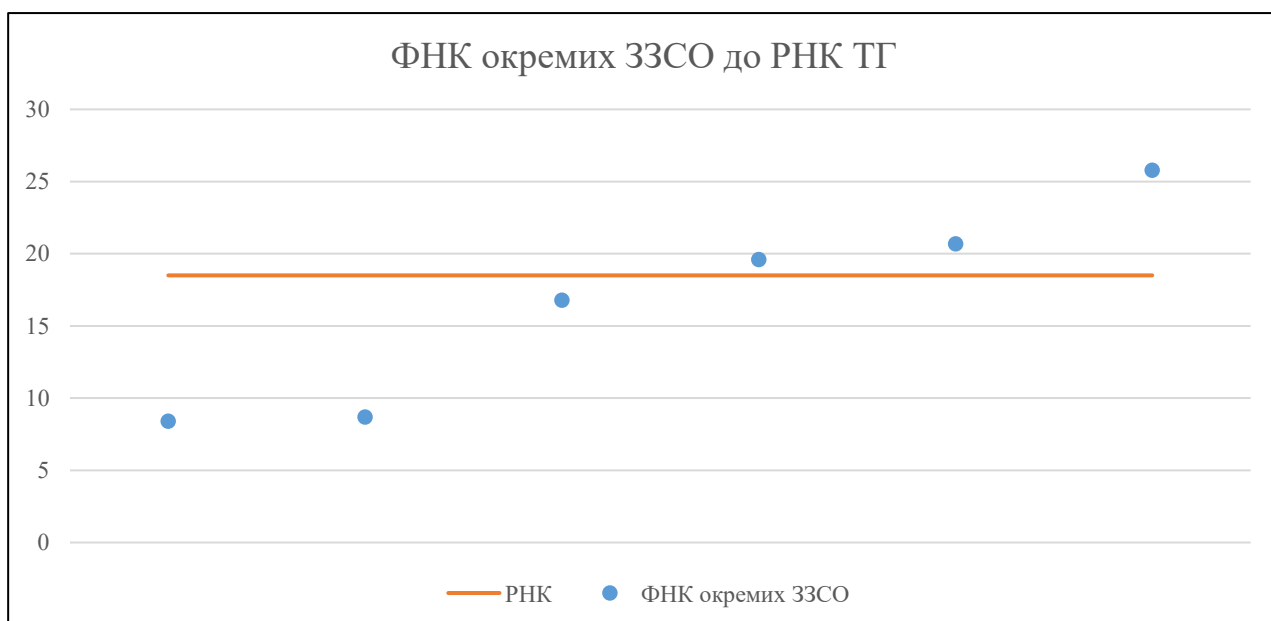


## Мережа ЗЗСО Вашківецької міської територіальної громади

	ЗЗСО		Учні		ФНК
	кількість	відсоток	кількість	відсоток	кількість
Звичайний ЗЗСО	6	100,0%	1 544	100,0%	18,8
Опорний ЗЗСО					
Філія ЗЗСО					
Загалом	6	100,0%	1 544	100,0%	17,3

	ЗЗСО		Учні		ФНК
	кількість	відсоток	кількість	відсоток	кількість
<b>ЗЗСО крім спеціальних та НРЦ</b>					
ЗЗСО з ФНК більш ніж 19,5 (РНК + 1)	3	50,0%	1 205	78,0%	22,7
ЗЗСО з ФНК від 17,5 до 19,5					
ЗЗСО з ФНК менш ніж 17,5 (РНК - 1)	3	50,0%	339	22,0%	11,7
ЗЗСО без класів					
Загалом (крім спеціальних та НРЦ)	6	100,0%	1 544	100,0%	17,3

	ЗЗСО		Учні		ФНК
	кількість	відсоток	кількість	відсоток	кількість
Менше 20 учнів					
Від 20 до 50 учнів					
Від 50 до 100 учнів	2	33,3%	154	10,0%	8,6
Від 100 до 200 учнів	1	16,7%	185	12,0%	16,8
Від 200 до 300 учнів	1	16,7%	235	15,2%	19,6
Від 300 до 400 учнів	1	16,7%	352	22,8%	20,7
Від 400 до 600 учнів					
Від 600 до 800 учнів	1	16,7%	618	40,0%	25,8
Від 800 до 1000 учнів					
Від 1000 до 1500 учнів					
Більше 1500 учнів					
Загалом	6	100,0%	1 544	100,0%	17,3



На графіку ЗЗСО упорядковані за збільшенням наповнюваності

**Перелік закладів загальної середньої освіти Вашківецької міської територіальної громади**  
**РНК = 18,5, ФНК = 17,27**

↑	ЗЗСО з ФНК більш ніж 19,5 (РНК + 1)
↔	ЗЗСО з ФНК від 17,5 до 19,5
↓	ЗЗСО з ФНК менш ніж 17,5 (РНК - 1)
—	ЗЗСО без класів

№ з/п	ID в АІКОМ	Назва ЗЗСО	Факт. ступ.	Статус	ID в АІКОМ опорного ЗЗСО	Кіл-ть учнів	з них за індивід. формою	Кіл-ть класів	ФНК		Включено до розрахунку субвенції
1	6051	Опорний заклад "Вашківецький ЗЗСО I-III ступенів"	I-III	Опорна		618	69	24	25,8	↑	Так
2	5661	Опорний заклад "Карапчівський ЗЗСО I-III ступенів"	I-III	Опорна		352	26	17	20,7	↑	Так
3	5794	Замостянський ЗЗСО I-III ступенів	I-III			235	25	12	19,6	↑	Так
4	6048	Вашківецький ЗЗСО ім. І. Бажанського	I-III			185	9	11	16,8	↓	Так
5	5782	Бабинський ЗЗСО I-II ступенів	I-II			78	8	9	8,7	↓	Так
6	5688	Слобода-Банілівський ЗЗСО I-II ступенів імені В.В.Прос	I-II			76	5	9	8,4	↓	Так